

Boletín Oficial

de la Universidad de Cádiz

Año XVIII * Suplemento del N° 309 * Julio 2020



Universidad de Cádiz

Cuentas Anuales

31 de diciembre de 2019

(Junto con el Informe de Auditoría)



KPMG Auditores, S.L.
Avenida de la Palmera, 28 A
41012 Sevilla

Informe de Auditoría de Cuentas Anuales de la Universidad de Cádiz

Al Consejo Social de la Universidad de Cádiz

Opinión

Hemos auditado las cuentas anuales de la Universidad de Cádiz (en adelante la Universidad o la entidad), que comprenden el balance a 31 de diciembre de 2019, la cuenta del resultado económico-patrimonial, el estado de liquidación del presupuesto, el estado de cambios en el patrimonio neto, el estado de flujos de efectivo y la memoria correspondiente al ejercicio terminado en dicha fecha.

En nuestra opinión, las cuentas anuales adjuntas expresan, en todos los aspectos significativos, la imagen fiel del patrimonio y de la situación financiera de la Universidad a 31 de diciembre de 2019, así como de sus resultados y flujos de efectivo y del estado de liquidación del presupuesto correspondientes al ejercicio terminado en dicha fecha, de conformidad con el marco normativo de información financiera que resulta de aplicación (que se identifica en la nota 3 de la memoria) y, en particular, con los principios y criterios contables contenidos en el mismo.

Fundamento de la opinión

Hemos llevado a cabo nuestra auditoría de conformidad con la normativa reguladora de la actividad de auditoría de cuentas vigente para el Sector Público en España. Nuestras responsabilidades de acuerdo con dichas normas se describen más adelante en la sección *Responsabilidades del auditor en relación con la auditoría de las cuentas anuales* de nuestro informe.

Somos independientes de la Universidad de conformidad con los requerimientos de ética y protección de la independencia que son aplicables a nuestra auditoría de las cuentas anuales para el Sector Público en España según lo exigido por la normativa reguladora de la actividad de auditoría de cuentas de dicho Sector Público.

Consideramos que la evidencia de auditoría que hemos obtenido proporciona una base suficiente y adecuada para nuestra opinión.



Cuestiones clave de la auditoría

Las cuestiones clave de la auditoría son aquellas cuestiones que, según nuestro juicio profesional, han sido de la mayor significatividad en nuestra auditoría de las cuentas anuales del periodo actual. Estas cuestiones han sido tratadas en el contexto de nuestra auditoría de las cuentas anuales en su conjunto, y en la formación de nuestra opinión sobre éstas, y no expresamos una opinión por separado sobre esas cuestiones.

Reconocimiento de ingresos por transferencias corrientes y de capital

(véanse notas 5.2. (c) y (d), 12 y 17 (b) de la memoria)

El reconocimiento de ingresos por transferencias corrientes y de capital, en particular aquellas recibidas de la Junta de Andalucía, es un área de significatividad dado el elevado porcentaje que suponen estos ingresos sobre el total de los percibidos por la Universidad.

Nuestros principales procedimientos de auditoría han comprendido, entre otros, la evaluación del diseño e implementación así como el testeado de la efectividad operativa de los controles clave de la Universidad sobre el proceso de reconocimiento de ingresos por transferencias corrientes y de capital, así como recálculo de la imputación a la cuenta del resultado económico patrimonial de las subvenciones de capital. Asimismo, hemos obtenido confirmaciones externas de la propia Junta de Andalucía relativas a las transacciones del ejercicio y a los saldos pendientes de cobro al cierre del ejercicio, realizando, si aplicase, procedimientos de comprobación alternativos. Adicionalmente, hemos evaluado si la información revelada en las cuentas anuales cumple con los requerimientos del marco normativo de información financiera aplicable a la Universidad.

Reconocimiento de gastos de personal

(véanse notas 5.2 (e) y 17 (d) de la memoria)

El capítulo I de Gastos de Personal de la liquidación del presupuesto de la Universidad, presenta, a nivel de obligaciones reconocidas, un importe de 108.342 miles de euros, importe que supone un 65,70 % del total de gastos reconocidos por lo que hemos considerado que es una cuestión clave de nuestra auditoría.

Nuestros principales procedimientos de auditoría han comprendido, entre otros, la evaluación del diseño e implementación de los controles clave de la Universidad sobre el proceso de reconocimiento de gastos de personal. Asimismo, hemos realizado pruebas analíticas y evaluado la razonabilidad de las variaciones más significativas de las principales magnitudes considerando las expectativas existentes en función de las variaciones producidas en la plantilla y nuestro conocimiento de la actividad de la Universidad y de la legislación que en materia de personal le es de aplicación. Adicionalmente, hemos evaluado si la información detallada en la memoria resulta adecuada, de conformidad con los criterios establecidos en el marco de información financiera aplicable a la Universidad.

Responsabilidad de la Gerente en relación con las cuentas anuales

La Gerente es responsable de formular las cuentas anuales adjuntas, de forma que expresen la imagen fiel del patrimonio, de la situación financiera y del resultado económico-patrimonial de la Universidad, de conformidad con el marco normativo de información financiera aplicable a la Universidad en España, y del control interno que consideren necesario para permitir la preparación de cuentas anuales libres de incorrección material, debida a fraude o error.



En la preparación de las cuentas anuales, la Gerente es responsable de la valoración de la capacidad de la Universidad para continuar como empresa en funcionamiento, revelando, según corresponda, las cuestiones relacionadas con la empresa en funcionamiento y utilizando el principio contable de empresa en funcionamiento excepto si el órgano de gestión tiene la intención o la obligación legal de liquidar la entidad o de cesar sus operaciones o bien no exista otra alternativa realista.

Responsabilidades del auditor en relación con la auditoría de las cuentas anuales

Nuestros objetivos son obtener una seguridad razonable de que las cuentas anuales en su conjunto están libres de incorrección material, debida a fraude o error, y emitir un informe de auditoría que contiene nuestra opinión.

Seguridad razonable es un alto grado de seguridad, pero no garantiza que una auditoría realizada de conformidad con la normativa reguladora de la actividad de auditoría de cuentas para el Sector Público vigente en España siempre detecte una incorrección material cuando existe. Las incorrecciones pueden deberse a fraude o error y se consideran materiales si, individualmente o de forma agregada, puede preverse razonablemente que influyan en las decisiones económicas que los usuarios toman basándose en las cuentas anuales.

Como parte de una auditoría de conformidad con la normativa reguladora de la actividad de auditoría de cuentas vigente para el Sector Público en España, aplicamos nuestro juicio profesional y mantenemos una actitud de escepticismo profesional durante toda la auditoría. También:

- Identificamos y valoramos los riesgos de incorrección material en las cuentas anuales, debida a fraude o error, diseñamos y aplicamos procedimientos de auditoría para responder a dichos riesgos y obtenemos evidencia de auditoría suficiente y adecuada para proporcionar una base para nuestra opinión. El riesgo de no detectar una incorrección material debida a fraude es más elevado que en el caso de una incorrección material debida a error, ya que el fraude puede implicar colusión, falsificación, omisiones deliberadas, manifestaciones intencionadamente erróneas, o la elusión del control interno.
- Obtenemos conocimiento del control interno relevante para la auditoría con el fin de diseñar procedimientos de auditoría que sean adecuados en función de las circunstancias, y no con la finalidad de expresar una opinión sobre la eficacia del control interno de la Universidad.
- Evaluamos si las políticas contables aplicadas son adecuadas y la razonabilidad de las estimaciones contables y la correspondiente información revelada por la Gerente.
- Concluimos sobre si es adecuada la utilización, por la Gerente, del principio contable de empresa en funcionamiento y, basándonos en la evidencia de auditoría obtenida, concluimos sobre si existe o no una incertidumbre material relacionada con hechos o con condiciones que pueden generar dudas significativas sobre la capacidad de la Universidad para continuar como empresa en funcionamiento. Si concluimos que existe una incertidumbre material, se requiere que llamemos la atención en nuestro informe de auditoría sobre la correspondiente información revelada en las cuentas anuales o, si dichas revelaciones no son adecuadas, que expresemos una opinión modificada. Nuestras conclusiones se basan en la evidencia de auditoría obtenida hasta la fecha de nuestro informe de auditoría. Sin embargo, los hechos o condiciones futuros pueden ser la causa de que la entidad deje de ser una empresa en funcionamiento.

- Evaluamos la presentación global, la estructura y el contenido de las cuentas anuales, incluida la información revelada, y si las cuentas anuales representan las transacciones y hechos subyacentes de un modo que logran expresar la imagen fiel.

Nos comunicamos con el órgano de gobierno en relación con, entre otras cuestiones, el alcance y el momento de realización de la auditoría planificados y los hallazgos significativos de la auditoría, así como cualquier deficiencia significativa del control interno que identificamos en el transcurso de la auditoría.

Entre las cuestiones que han sido objeto de comunicación al órgano de gobierno de la Universidad, determinamos las que han sido de la mayor significatividad en la auditoría de las cuentas anuales del periodo actual y que son, en consecuencia, las cuestiones clave de la auditoría.

KPMG Auditores, S.L.
Inscrito en el R.O.A.C nº S0702



José Antonio Gómez Domínguez
Inscrito en el R.O.A.C nº 18161

19 de junio de 2020

Dña. M^a Vicenta Martínez Sancho, con DNI 18991180B, Gerente de la Universidad de Cádiz (CIF Q1132001G), en representación de la misma,

INFORMA

Que según los Estatutos de la Universidad de Cádiz, corresponde al Gerente la Gestión de los Servicios Administrativos y Económicos de la Universidad, entre los que se incluyen la preparación, revisión y formulación de las Cuentas Anuales, para su aprobación por el Consejo de Gobierno y el Consejo Social.

En virtud de lo cual, se acompañan como Anexo al presente las Cuentas Anuales de la Universidad de Cádiz del ejercicio 2019 que están constituidas por los Estados Contables y la Memoria.

Y para que así conste, expide el presente en Cádiz, a la fecha de la firma.

Firmado: M^a Vicenta Martínez Sancho.

GERENTE DE LA UNIVERSIDAD DE CADIZ

Código Seguro de verificación:RrP+kX+pmGwW8YVP7W1itw==. Permite la verificación de la integridad de una copia de este documento electrónico en la dirección: <https://verificarfirma.uca.es>
 Este documento incorpora firma electrónica reconocida de acuerdo a la Ley 59/2003, de 19 de diciembre, de firma electrónica.

FIRMADO POR	MARIA VICENTA MARTINEZ SANCHO	FECHA	02/06/2020	
ID. FIRMA	angus.uca.es	RrP+kX+pmGwW8YVP7W1itw==	PÁGINA	1/1



RrP+kX+pmGwW8YVP7W1itw==



UNIVERSIDAD DE CÁDIZ

BALANCE

EJERCICIO

2019

FECHA 31/12/2019

Nº CTAS	ACTIVO	NOTAS EN MEMORIA	EJ. 2019	EJ. 2018	Nº CTAS	PATRIMONIO NETO Y PASIVO	NOTAS EN MEMORIA	EJ. 2019	EJ. 2018
	A) Activo no corriente		321.491.702,49	321.424.204,72		A) Patrimonio neto		384.555.641,77	390.285.085,39
	I. Inmovilizado intangible		136.521,89	186.792,49	100	I. Patrimonio aportado		263.939.677,80	263.939.677,80
203, (2803), (2903)	2. Propiedad industrial e intelectual		5.736,35	5.736,35		II. Patrimonio generado		30.281.808,92	33.461.336,59
206, (2806), (2906)	3. Aplicaciones informáticas		130.785,54	181.056,14	120	1. Resultados de ejercicio anteriores		33.558.292,99	31.482.602,07
	II. Inmovilizado material		321.214.737,94	321.079.972,10	129	2. Resultado del ejercicio		-3.276.484,07	1.978.734,52
210, (2810), (2910), (2990)	1. Terrenos		45.342.636,41	45.342.636,41		III. Ajustes por cambios de valor		84.196.994,69	90.562.138,49
211, (2811), (2911), (2991)	2. Construcciones		165.773.573,72	166.508.928,96	136	1. Inmovilizado no financiera		84.196.994,69	90.562.138,49
212, (2812), (2912), (2992)	3. Infraestructuras		16.324.459,32	16.677.886,57	130, 131, 132	IV. Otros incrementos patrimoniales pendientes de imputación a resultados		6.137.160,36	2.321.932,51
213, (2813), (2913), (2993)	4. Bienes del patrimonio histórico		35.529,73	35.529,73		B) Pasivo no corriente		8.864.404,23	4.266.718,66
5), (2816), (2817), (2818), (2819), (2914), (2915), 5. Otro inmovilizado material	5. Otro inmovilizado material		82.809.151,07	89.016.972,21		II. Deudas a largo plazo		8.864.404,23	4.266.718,66
2300, 2310, 232, 233, 234, 235, 237, 2390	6. Inmovilizado en curso y anticipos		10.929.387,69	3.498.018,22	170, 177	2. Deudas con entidades de crédito		450.159,67	480.361,24
	IV. Inversiones financieras a largo plazo en entidades del grupo, multigrupo y asociadas		30.000,00	30.000,00	171, 172, 173, 174, 178, 180, 185	4. Otras deudas		8.414.244,56	3.786.357,42
2400, (2930)	1. Inversiones financieras en patrimonio de entidades de derecho público		30.000,00	30.000,00		C) Pasivo corriente		33.374.739,15	22.892.535,17
	V. Inversiones financieras a largo plazo		110.442,66	127.440,13		II. Deudas a corto plazo		22.742.821,37	13.361.328,81
250, (259), (296)	1. Inversiones financieras en patrimonio		110.442,66	127.440,13	4003, 521, 522, 523, 524, 528, 560, 561	4. Otras deudas		22.742.821,37	13.361.328,81
	B) Activo corriente		105.303.082,66	96.020.134,50		IV. Acreedores y otras cuentas a pagar		7.647.733,58	6.991.120,29
	III. Deudores y otras cuentas a cobrar		38.221.272,13	35.025.304,44	4000, 401, 405, 406	1. Acreedores por operaciones de gestión		3.531.175,76	
4300, 431, 435, 436, 4430, (4900)	1. Deudores por operaciones de gestión		37.376.120,20	33.182.843,49	4001, 41, 550, 554, 559, 5586	2. Otras cuentas a pagar		861.411,88	703.790,39
442, 445, 446, 447, 449, (4901), 550, 555, 5580.	2. Otras cuentas a cobrar		437.714,27	444.776,86	47	3. Administraciones públicas		3.255.145,94	2.985.816,52
47	3. Administraciones públicas		407.437,66	1.397.684,09	485, 568	V. Ajustes por periodificación		2.984.184,20	2.540.086,07
	V. Inversiones financieras a corto plazo		57.987,96	24.190,05					
4433, (4903), 541, 542, 544, 546, 547, (597), (598) 2. Créditos y valores representativos de deuda	2. Créditos y valores representativos de deuda		55.805,56	22.007,65					
545, 548, 565, 566	4. Otras inversiones financieras		2.182,40	2.182,40					
	VII. Efectivo y otros activos líquidos equivalentes		67.023.822,57	60.970.640,01					
556, 570, 571, 572, 573, 575, 576	2. Tesorería		67.023.822,57	60.970.640,01					
	TOTAL GENERAL (A+B)...		426.794.785,15	417.444.339,22		TOTAL GENERAL (A+B+C)...		426.794.785,15	417.444.339,22

UNIVERSIDAD DE CÁDIZ

CUENTA DEL RESULTADO ECONÓMICO-PATRIMONIAL

EJERCICIO 2019

FECHA 31/12/2019

Nº CTAS		NOTAS EN MEMORIA	EJ. 2019	EJ. 2018
	1. Ingresos tributarios y cotizaciones sociales		1.630.499,40	1.612.655,97
720, 721, 722, 723, 724, 725, 726, 727, 728, 73	a) Impuestos		0,00	0,00
740, 742	b) Tasas		1.630.499,40	1.612.655,97
744	c) Otros ingresos tributarios		0,00	0,00
729	d) Cotizaciones sociales		0,00	0,00
	2. Transferencias y subvenciones recibidas		131.287.454,95	132.189.280,77
	a) Del ejercicio		131.060.044,86	131.962.224,40
751	a.1) subvenciones recibidas para financiar gastos del ejercicio		13.529.407,34	14.434.872,41
750	a.2) transferencias		117.530.637,52	117.527.351,99
752	a.3) subvenciones recibidas para cancelación de pasivos que no supongan financiación específica de un elemento patrimonial.		0,00	0,00
7530	b) Imputación de subvenciones para el inmovilizado no financiero.		227.410,09	227.056,37
754, 755, 756	c) Imputación de subvenciones para activos corrientes y otras		0,00	0,00
	3. Ventas netas y prestaciones de servicios		19.777.633,00	19.177.659,40
700, 701, 702, 703, 704, (706), (708), (709)	a) Ventas netas		0,00	0,00
741, 705	b) Prestación de servicios		19.777.633,00	19.177.659,40
71, 7930, 7937, (6930), (6937)	4. Variación de existencias de productos terminados y en curso de fabricación y deterioro de valor.		0,00	0,00
780, 781, 782, 783	5. Trabajos realizados por la entidad para su inmovilizado.		0,00	0,00
776, 777	6. Otros ingresos de gestión ordinaria		54.405,44	154.682,53
795	7. Excesos de provisiones		0,00	0,00
	A) TOTAL INGRESOS DE GESTIÓN ORDINARIA (1+2+3+4+5+6+7)		152.749.992,79	153.134.278,67
	8. Gastos de personal		-119.636.277,86	-114.255.825,10
(640), (641)	a) Sueldos, salarios y asimilados		-101.817.343,02	-97.142.129,88
(642), (643), (644), (645)	b) Cargas sociales		-17.818.934,84	-17.113.695,22
(65)	9. Transferencias y subvenciones concedidas.		-7.102.864,03	-5.945.415,39
	10. Aprovisionamientos		0,00	0,00
(600), (601), (602), (605), (607), 606, 608, 609, 61	a) Consumo de mercaderías y otros aprovisionamientos		0,00	0,00
(6931), (6932), (6933), 7931, 7932, 7933	b) Deterioro de valor de mercaderías, materias primas y otros aprovisionamientos		0,00	0,00
	11. Otros gastos de gestión ordinaria		-23.651.319,19	-24.343.057,15
(62)	a) Suministros y servicios exteriores		-23.547.010,85	-24.314.715,80
(63)	b) Tributos		-104.308,34	-28.341,35
(676), (677)	c) Otros		0,00	0,00
(68)	12. Amortización del inmovilizado		-7.273.653,51	-7.060.208,79
	B) TOTAL GASTOS DE GESTIÓN ORDINARIA (8+9+10+11+12)		-157.664.114,59	-151.604.506,43

UNIVERSIDAD DE CÁDIZ

CUENTA DEL RESULTADO ECONÓMICO-PATRIMONIAL

EJERCICIO 2019

FECHA 31/12/2019

Nº CTAS		NOTAS EN MEMORIA	EJ. 2019	EJ. 2018
	I Resultado (Ahorro o desahorro) de la gestión ordinaria (A+B)		-4.914.121,80	1.529.772,24
	13. Deterioro de valor y resultados por enajenación del inmovilizado no financiero y activos en estado de venta		1.657.470,25	-251.071,37
(690), (691), (692), (693B), 790, 791, 792, 799, 793B	a) Deterioro de valor		0,00	0,00
770, 771, 772, 774, (670), (671), (672), (674)	b) Bajas y enajenaciones		1.657.470,25	-251.071,37
7531	c) Imputación de subvenciones para el inmovilizado no financiero		0,00	0,00
	14. Otras partidas no ordinarias		19.453,73	74.331,99
773, 778	a) Ingresos		22.050,54	74.521,10
(678)	b) Gastos		-2.596,81	-189,11
	II Resultado de las operaciones no financieras (I+13+14)		-3.237.197,82	1.353.032,86
	15. Ingresos financieros		20.091,33	27.827,63
	a) De participaciones en instrumentos de patrimonio		0,00	0,00
7630	a.1) En entidades del grupo, multigrupo y asociadas		0,00	0,00
760	a.2) En otras entidades		0,00	0,00
	b) De valores negociables y de créditos del activo inmovilizado.		20.091,33	27.827,63
7631, 7632	b.1) En entidades del grupo, multigrupo y asociadas		0,00	0,00
761, 762, 769, 76454, (66454)	b.2) Otros		20.091,33	27.827,63
	16. Gastos financieros		-175.918,57	-144.110,03
(663)	a) Por deudas con entidades del grupo, multigrupo y asociadas.		0,00	0,00
(660), (661), (662), (669), 76451, (66451)	b) Otros		-175.918,57	-144.110,03
784, 785, 786, 787				
	17. Gastos financieros imputados al activo		0,00	0,00
	18. Variación del valor razonable en activos y pasivos financieros		0,00	0,00
7646, (6646), 76459, (66459)	a) Derivados financieros		0,00	0,00
7640, 7642, 76452, 76453, (6640), (6642), (66452), (66453)	b) Otros activos y pasivos a valor razonable con imputación en resultados.		0,00	0,00
7641, (6641)	c) Imputación al resultado del ejercicio por activos financieros disponibles para la venta		0,00	0,00
768, (668)				
	19. Diferencias de cambio.		-134,17	0,00
	20. Deterioro de valor, bajas y enajenaciones de activos y pasivos financieros		116.675,16	741.984,06
960, 7961, 7965, 766, (6960), (6961), (6965), (666), 7970, (6970), (6670)	a) De entidades del grupo, multigrupo y asociadas		0,00	0,00
765, 7966, 7971, (665), (6671), (6962), (6966), (6971)	b) Otros		116.675,16	741.984,06
	III Resultado de las operaciones financieras (15+16+17+18+19+20)		-39.286,25	625.701,66
	IV Resultado (Ahorro o desahorro) neto del ejercicio (II+III)		-3.276.484,07	1.978.734,52
	± Ajustes en la cuenta del resultado del ejercicio anterior		0,00	0,00
	Resultado del Ejercicio anterior ajustado		-3.276.484,07	1.978.734,52

UNIVERSIDAD DE CÁDIZ
ESTADO TOTAL DE CAMBIOS EN EL PATRIMONIO NETO
EJERCICIO 2019 FECHA 31/12/2019

	NOTAS EN MEMORIA	I.Patrimonio aportado	II. Patrimonio generado	III.Ajustes por cambio de valor	IV. Otros incrementos patrimoniales	TOTAL
A. PATRIMONIO NETO AL FINAL DEL EJERCICIO N-1		0,00	33.461.336,59	90.562.138,49	2.321.932,51	126.345.407,59
B. AJUSTES POR CAMBIOS DE CRITERIOS CONTABLES Y CORRECCIÓN DE ERRORES		0,00	0,00	0,00	0,00	0,00
C. PATRIMONIO NETO INICIAL AJUSTADO DEL EJERCICIO N (A+B)		0,00	33.461.336,59	90.562.138,49	2.321.932,51	126.345.407,59
D. VARIACIONES DEL PATRIMONIO NETO EJERCICIO N		0,00	-3.179.527,67	-6.365.143,80	3.815.227,85	-5.729.443,62
1. Ingresos y gastos reconocidos del ejercicio		0,00	-3.276.484,07	-6.365.143,80	3.815.227,85	-5.826.400,02
2. Operaciones con la entidad o entidades propietarias		0,00	0,00	0,00	0,00	0,00
3. Otras variaciones del patrimonio neto		0,00	96.956,40	0,00	0,00	96.956,40
E. PATRIMONIO NETO AL FINAL DEL EJERCICIO N (C+D)		0,00	30.281.808,92	84.196.994,69	6.137.160,36	120.615.963,97

UNIVERSIDAD DE CÁDIZ

ESTADO DE INGRESOS Y GASTOS RECONOCIDOS

EJERCICIO 2019

FECHA 31/12/2019

Nº CTAS.		NOTAS EN MEMORIA	EJ. 2019	EJ. 2018
129	I. Resultado económico patrimonial		-3.276.484,07	1.978.734,52
	II. Ingresos y gastos reconocidos directamente en el patrimonio neto:		-2.505.068,00	-3.573.977,21
	1. Inmovilizado no financiero		-6.365.143,80	-5.544.287,49
920	1.1 Ingresos		0,00	0,00
820), (821), (822)	1.2 Gastos		-6.365.143,80	-5.544.287,49
	2. Activos y pasivos financieros.		0,00	0,00
900, 991	2.1 Ingresos		0,00	0,00
(800), (891)	2.2 Gastos		0,00	0,00
	3. Coberturas contables		0,00	0,00
910	3.1 Ingresos		0,00	0,00
(810)	3.2 Gastos		0,00	0,00
94	4. Otros incrementos patrimoniales		3.860.075,80	1.970.310,28
	Total (1+2+3+4)		-2.505.068,00	-3.573.977,21
	III. Transferencias a la cuenta del resultado económico patrimonial o al valor inicial de la partida cubierta		-44.847,95	-29.218,39
(823)	1. Inmovilizado no financiero		0,00	0,00
(802), 902, 993	2. Activos y pasivos financieros		0,00	0,00
	3. Coberturas contables		0,00	0,00
(8110), 9110	3.1 Importes transferidos a la cuenta del resultado económico patrimonial		0,00	0,00
(8111), 9111	3.2 Importe transferidos al valor inicial de la partida cubierta		0,00	0,00
(84)	4. Otros incrementos patrimoniales		-44.847,95	-29.218,39
	Total (1+2+3+4)		-44.847,95	-29.218,39
	IV. TOTAL ingresos y gastos reconocidos (I+II+III)		-5.826.400,02	-1.624.461,08

UNIVERSIDAD DE CÁDIZ

3. ESTADO DE OPERACIONES CON LA ENTIDAD O ENTIDADES PROPIETARIAS

EJERCICIO 2019

FECHA 31/12/2019

a) OPERACIONES PATRIMONIALES CON LA ENTIDAD O ENTIDADES PROPIETARIAS

	NOTAS EN MEMORIA	EJ. 2019	EJ. 2018
1. Aportación patrimonial dineraria		0,00	0,00
2. Aportación de bienes y derechos		0,00	0,00
3. Asunción y condonación de pasivos financieros		0,00	0,00
4. Otras aportaciones de la entidad o entidades propietarias		0,00	0,00
5. (-) Devolución de bienes y derechos		0,00	0,00
6. (-) Otras devoluciones a la entidad o entidades propietarias		0,00	0,00
TOTAL		0,00	0,00

b) OTRAS OPERACIONES CON LA ENTIDAD O ENTIDADES PROPIETARIAS

	NOTAS EN MEMORIA	EJ. 2019	EJ. 2018
1. Ingresos y gastos reconocidos directamente en la cuenta del resultado económico patrimonial		0,00	0,00
2. Ingresos y gastos reconocidos directamente en el patrimonio neto		0,00	0,00
TOTAL		0,00	0,00

UNIVERSIDAD DE CÁDIZ

Estado de flujos de efectivo

EJERCICIO 2019

FECHA 31/12/2019

	NOTAS EN MEMORIA	EJ. 2019	EJ. 2018
I. FLUJOS EFECTIVOS DE LAS ACTIVIDADES DE GESTIÓN		20.416.959,03	31.476.341,47
A) Cobros:		157.183.565,29	157.232.930,32
1. Ingresos tributarios y cotizaciones sociales		1.516.254,23	1.487.366,64
2. Transferencias y subvenciones recibidas		132.260.826,17	135.829.484,00
3. Ventas netas y prestaciones de servicios		19.692.998,69	18.795.061,59
4. Gestión de recursos recaudados por cuenta de otros entes		0,00	0,00
5. Intereses y dividendos cobrados		1,50	0,68
6. Otros cobros		3.713.484,70	1.121.017,41
B) Pagos:		136.766.606,26	125.756.588,85
7. Gastos de personal		108.249.165,16	100.990.584,82
8. Transferencias y subvenciones concedidas		7.178.147,65	5.612.401,46
9. Aprovisionamiento		0,00	0,00
10. Otros gastos de gestión		21.661.761,36	19.340.828,13
11. Gestión de recursos recaudados por cuenta de otros entes		0,00	0,00
12. Intereses pagados		176.513,60	146.561,78
13. Otros pagos		-498.981,51	-333.787,34
Flujos netos de efectivo por actividades de gestión(+A-B)		20.416.959,03	31.476.341,47
II. FLUJOS DE EFECTIVO DE LAS ACTIVIDADES DE INVERSIÓN		-27.411.395,72	-33.933.067,20
C) Cobros:		45.502,09	69.311,07
1. Venta de inversiones reales		0,00	0,00
2. Venta de activos financieros		45.502,09	69.311,07
3. Otros cobros de las actividades de inversión		0,00	0,00
D) Pagos:		27.456.897,81	34.002.378,27
4. Compras de inversiones reales		27.376.597,81	33.987.378,27
5. Compras de activos financieros		80.300,00	15.000,00
6. Otros pagos de las actividades de inversión		0,00	0,00

UNIVERSIDAD DE CÁDIZ

Estado de flujos de efectivo

EJERCICIO 2019

FECHA 31/12/2019

	NOTAS EN MEMORIA	EJ. 2019	EJ. 2018
Flujos netos de efectivos por actividades de inversión (+C-D)		-27.411.395,72	-33.933.067,20
III. FLUJOS DE EFECTIVO DE LAS ACTIVIDADES DE FINANCIACIÓN		13.044.544,25	2.292.712,12
E) Aumentos en el patrimonio:		0,00	0,00
1. Aportaciones de la entidad o entidades propietarias.		0,00	0,00
F) Pagos a la entidad o entidades propietarias:		0,00	0,00
2. Devolución de aportaciones y reparto de resultados a la entidad o entidades propietarias		0,00	0,00
G) Cobros por emisión de pasivos financieros:		13.123.873,12	2.371.793,60
3. Obligaciones y otros valores negociables		13.123.873,12	2.371.793,60
4. Préstamos recibidos		0,00	0,00
5. Otras deudas.		0,00	0,00
H) Pagos por reembolso de pasivos financieros:		79.328,87	79.081,48
6. Obligaciones y otros valores negociables		0,00	0,00
7. Préstamos recibidos		79.328,87	79.081,48
8. Otras deudas.		0,00	0,00
Flujos de efectivo por actividades de financiación (+E+F+G-H)		13.044.544,25	2.292.712,12
IV. FLUJOS EFECTIVOS PENDIENTES DE CLASIFICACIÓN		3.075,00	0,00
I) Cobros pendientes de aplicación		3.075,00	0,00
J) Pagos pendientes de aplicación		0,00	0,00
Flujos netos de efectivo pendientes de clasificación (+I-J)		3.075,00	0,00
V. EFECTO DE LAS VARIACIONES DE LOS TIPO DE CAMBIOS		0,00	0,00
VI. INCREMENTO/DISMINUCIÓN NETA DEL EFECTIVO Y ACTIVOS LÍQUIDOS EQUIVALENTES AL EFECTIVO (I+II+III+IV+V)		6.053.182,56	-164.013,61
Efectivo y activos líquidos equivalentes al efectivo al inicio del ejercicio		60.970.640,01	61.134.653,62
Efectivo y activos líquidos equivalentes al efectivo al final del ejercicio		67.023.822,57	60.970.640,01

UNIVERSIDAD DE CÁDIZ

ESTADO DE LIQUIDACIÓN DEL PRESUPUESTO

LIQUIDACIÓN DEL PRESUPUESTO DE GASTOS DEL EJERCICIO 2019

POR CAPÍTULOS

Clasificación Económica	Explicación	Créditos Presupuestarios			Gastos Compromet.	Obligac. Reconoc. Netas	Pagos	Obligac. Pdtes. de Pago a 31 de Diciembre	Remanentes de Crédito
		Iniciales	Modificaciones	Definitivos					
1	GASTOS DEL PERSONAL	112.412.472,00	-191.322,31	112.221.149,69	108.348.310,33	108.342.517,51	107.139.610,31	1.202.907,20	3.878.632,18
2	GASTOS CORRIENTES EN BIENES Y SERVICIOS.	23.336.453,00	9.488.358,53	32.824.811,53	22.926.964,55	22.023.934,39	20.744.871,11	1.279.063,28	10.800.877,14
3	GASTOS FINANCIEROS	222.500,00	190.426,63	412.926,63	177.650,53	177.650,53	176.513,60	1.136,93	235.276,10
4	TRANSFERENCIAS CORRIENTES	5.864.836,00	4.925.511,33	10.790.347,33	6.034.059,71	6.034.059,71	5.926.751,71	107.308,00	4.756.287,62
6	INVERSIONES REALES	22.936.213,00	63.549.837,24	86.486.050,24	31.375.003,26	27.244.020,25	26.262.101,85	981.918,40	59.242.029,99
7	TRANSFERENCIAS DE CAPITAL	0,00	1.101.458,01	1.101.458,01	917.088,01	917.088,01	917.088,01	0,00	184.370,00
8	ACTIVOS FINANCIEROS	200.000,00	-76.945,35	123.054,65	80.300,00	80.300,00	80.300,00	0,00	42.754,65
9	PASIVOS FINANCIEROS.	79.192,00	136,87	79.328,87	79.328,87	79.328,87	79.328,87	0,00	0,00
	TOTAL	165.051.666,00	78.987.460,95	244.039.126,95	169.938.705,26	164.898.899,27	161.326.565,46	3.572.333,81	79.140.227,68

	TOTAL OPERACIONES CORRIENTES	141.836.261,00	14.412.974,18	156.249.235,18	137.486.985,12	136.578.162,14	133.987.746,73	2.590.415,41	19.671.073,04
	TOTAL OPERACIONES DE CAPITAL	22.936.213,00	64.651.295,25	87.587.508,25	32.292.091,27	28.161.108,26	27.179.189,86	981.918,40	59.426.399,99
	TOTAL OPERACIONES NO FINANCIERAS	164.772.474,00	79.064.269,43	243.836.743,43	169.779.076,39	164.739.270,40	161.166.936,59	3.572.333,81	79.097.473,03
	TOTAL OPERACIONES FINANCIERAS	279.192,00	-76.808,48	202.383,52	159.628,87	159.628,87	159.628,87	0,00	42.754,65
	TOTAL SECCIÓN POR CAPITULOS	165.051.666,00	78.987.460,95	244.039.126,95	169.938.705,26	164.898.899,27	161.326.565,46	3.572.333,81	79.140.227,68

UNIVERSIDAD DE CÁDIZ
ESTADO DE LIQUIDACIÓN DEL PRESUPUESTO
LIQUIDACIÓN DEL PRESUPUESTO DE GASTOS DEL EJERCICIO 2019

POR ARTÍCULOS

Clasificación Económica	Explicación	Créditos Presupuestarios			Gastos Compromet.	Obligac. Reconoc. Netas	Pagos	Obligac. Pdtes. de Pago a 31 de Diciembre	Remanentes de Crédito
		Iniciales	Modificaciones	Definitivos					
11	PERSONAL EVENTUAL	0,00	122,94	122,94	0,00	0,00	0,00	0,00	122,94
12	FUNCIONARIOS	56.206.110,10	162.857,69	56.368.967,79	52.521.067,39	52.521.067,39	52.521.067,39	0,00	3.847.900,40
13	LABORALES	28.676.292,00	-303.490,65	28.372.801,35	29.931.021,92	29.931.021,92	29.931.021,92	0,00	-1.558.220,57
15	INCENTIVOS AL RENDIMIENTO .	11.136.652,93	-212.080,57	10.924.572,36	10.647.683,98	10.647.683,98	10.647.683,98	0,00	276.888,38
16	CUOTAS, PRESTACIONES Y GASTOS SOCIALES A CARGO DEL EMPLEADOR	16.393.416,97	161.268,28	16.554.685,25	15.248.537,04	15.242.744,22	14.039.837,02	1.202.907,20	1.311.941,03
	Subtotal Capítulo 1	112.412.472,00	-191.322,31	112.221.149,69	108.348.310,33	108.342.517,51	107.139.610,31	1.202.907,20	3.878.632,18
20	ARRENDAMIENTOS Y CANONES	199.290,00	3.032.780,66	3.232.070,66	3.212.697,85	3.212.697,85	3.200.172,26	12.525,59	19.372,81
21	REPARACIONES, MANTENIMIENTO Y CONSERVACION	4.928.162,00	-614.443,96	4.313.718,04	2.770.600,93	2.456.933,63	2.289.042,99	167.890,64	1.856.784,41
22	MATERIAL, SUMINISTROS Y OTROS	17.453.956,88	7.087.956,93	24.541.913,81	16.034.812,07	15.445.449,21	14.346.802,16	1.098.647,05	9.096.464,60
23	INDEMNIZACIONES POR RAZON DEL SERVICIO	755.044,12	-17.935,10	737.109,02	908.853,70	908.853,70	908.853,70	0,00	-171.744,68
	Subtotal Capítulo 2	23.336.453,00	9.488.358,53	32.824.811,53	22.926.964,55	22.023.934,39	20.744.871,11	1.279.063,28	10.800.877,14
31	DE PRESTAMOS EN MONEDA NACIONAL	80.000,00	-3.795,59	76.204,41	858,42	858,42	858,42	0,00	75.345,99
34	DE DEPOSITOS, FIANZAS Y OTROS	142.500,00	194.222,22	336.722,22	176.792,11	176.792,11	175.655,18	1.136,93	159.930,11
	Subtotal Capítulo 3	222.500,00	190.426,63	412.926,63	177.650,53	177.650,53	176.513,60	1.136,93	235.276,10
44	A EMPRESAS PUBLICAS Y OTROS ENTES PUBLICOS	0,00	103.400,00	103.400,00	99.855,84	99.855,84	99.855,84	0,00	3.544,16
48	A FAMILIAS E INSTITUCIONES SIN FINES DE LUCRO	5.864.836,00	4.741.156,59	10.605.992,59	5.934.203,87	5.934.203,87	5.826.895,87	107.308,00	4.671.788,72
49	AL EXTERIOR.	0,00	80.954,74	80.954,74	0,00	0,00	0,00	0,00	80.954,74
	Subtotal Capítulo 4	5.864.836,00	4.925.511,33	10.790.347,33	6.034.059,71	6.034.059,71	5.926.751,71	107.308,00	4.756.287,62
60	INVERSION NUEVA. PLAN PROPIO	282.000,00	9.898.675,23	10.180.675,23	6.471.777,28	5.226.737,28	4.861.371,47	365.365,81	4.953.937,95
62	PLAN PLURIANUAL DE INVERSIONES. INVERSIÓN NUEVA	0,00	16.830,71	16.830,71	13.781,03	13.781,03	13.781,03	0,00	3.049,68
64	GASTOS DE INVERSIONES DE CARACTER INMATERIAL	20.255.124,00	50.352.519,49	70.607.643,49	21.729.565,39	20.859.044,75	20.404.024,19	455.020,56	49.748.598,74
66	INVERSIÓN DE REPOSICIÓN. PLAN PROPIO	2.399.089,00	3.281.811,81	5.680.900,81	3.159.879,56	1.144.457,19	982.925,16	161.532,03	4.536.443,62
	Subtotal Capítulo 6	22.936.213,00	63.549.837,24	86.486.050,24	31.375.003,26	27.244.020,25	26.262.101,85	981.918,40	59.242.029,99
71	A ORGANISMOS AUTONOMOS ADMINISTRATIVOS	0,00	39.820,92	39.820,92	39.820,92	39.820,92	39.820,92	0,00	0,00
78	A FAMILIAS E INSTITUCIONES SIN FINES DE LUCRO	0,00	1.061.292,60	1.061.292,60	876.922,60	876.922,60	876.922,60	0,00	184.370,00
79	AL EXTERIOR	0,00	344,49	344,49	344,49	344,49	344,49	0,00	0,00
	Subtotal Capítulo 7	0,00	1.101.458,01	1.101.458,01	917.088,01	917.088,01	917.088,01	0,00	184.370,00
83	CONCESION DE PRESTAMOS	200.000,00	-77.945,35	122.054,65	79.300,00	79.300,00	79.300,00	0,00	42.754,65
86	ADQUISICIÓN DE ACCIONES Y PARTICIPACIONES FUERA SECTOR PÚBLICO	0,00	1.000,00	1.000,00	1.000,00	1.000,00	1.000,00	0,00	0,00
	Subtotal Capítulo 8	200.000,00	-76.945,35	123.054,65	80.300,00	80.300,00	80.300,00	0,00	42.754,65
91	AMORTIZACIÓN PRÉSTAMOS EN MONEDA NACIONAL	79.192,00	136,87	79.328,87	79.328,87	79.328,87	79.328,87	0,00	0,00
	Subtotal Capítulo 9	79.192,00	136,87	79.328,87	79.328,87	79.328,87	79.328,87	0,00	0,00
	TOTAL	165.051.666,00	78.987.460,95	244.039.126,95	169.938.705,26	164.898.899,27	161.326.565,46	3.572.333,81	79.140.227,68

UNIVERSIDAD DE CÁDIZ

ESTADO DE LIQUIDACIÓN DEL PRESUPUESTO

LIQUIDACIÓN DEL PRESUPUESTO DE GASTOS DEL EJERCICIO 2019

POR CONCEPTOS

Clasificación Económica	Explicación	Créditos Presupuestarios			Gastos Compromet.	Obligac. Reconoc. Netas	Pagos	Obligac. Pdtes. de Pago a 31 de Diciembre	Remanentes de Crédito
		Iniciales	Modificaciones	Definitivos					
110	RETRIBUCIONES BÁSICAS Y OTRAS REMUNERACIONES PERS. EVENTUAL	0,00	122,94	122,94	0,00	0,00	0,00	0,00	122,94
	Subtotal Artículo 11	0,00	122,94	122,94	0,00	0,00	0,00	0,00	122,94
120	RETRIBUCIONES BÁSICAS PERSONAL FUNCIONARIO	23.194.364,32	204.271,03	23.398.635,35	22.258.494,52	22.258.494,52	22.258.494,52	0,00	1.140.140,83
121	RETRIBUCIONES COMPLEMENTARIAS PERSONAL FUNCIONARIO	33.011.745,78	-41.413,34	32.970.332,44	30.262.572,87	30.262.572,87	30.262.572,87	0,00	2.707.759,57
	Subtotal Artículo 12	56.206.110,10	162.857,69	56.368.967,79	52.521.067,39	52.521.067,39	52.521.067,39	0,00	3.847.900,40
130	RETRIBUCIONES BÁSICAS PERSONAL LABORAL FIJO	11.681.966,00	-550.000,00	11.131.966,00	10.214.939,96	10.214.939,96	10.214.939,96	0,00	917.026,04
131	OTRAS REMUNERACIONES PERSONAL LABORAL FIJO	4.626.966,67	0,00	4.626.966,67	3.299.268,33	3.299.268,33	3.299.268,33	0,00	1.327.698,34
134	PERSONAL LABORAL EVENTUAL	12.367.359,33	246.509,35	12.613.868,68	16.416.813,63	16.416.813,63	16.416.813,63	0,00	-3.802.944,95
	Subtotal Artículo 13	28.676.292,00	-303.490,65	28.372.801,35	29.931.021,92	29.931.021,92	29.931.021,92	0,00	-1.558.220,57
150	PRODUCTIVIDAD	11.022.053,93	-405.902,53	10.616.151,40	10.167.416,10	10.167.416,10	10.167.416,10	0,00	448.735,30
151	GRATIFICACIONES	114.599,00	193.821,96	308.420,96	478.273,68	478.273,68	478.273,68	0,00	-169.852,72
152	HORAS EXTRAORDINARIAS	0,00	0,00	0,00	1.994,20	1.994,20	1.994,20	0,00	-1.994,20
	Subtotal Artículo 15	11.136.652,93	-212.080,57	10.924.572,36	10.647.683,98	10.647.683,98	10.647.683,98	0,00	276.888,38
160	CUOTAS SOCIALES	15.255.245,97	99.284,53	15.354.530,50	14.191.632,66	14.191.632,66	12.988.725,46	1.202.907,20	1.162.897,84
162	PRESTACIONES Y GASTOS SOCIALES DEL PERSONAL	1.138.171,00	61.983,75	1.200.154,75	1.056.904,38	1.051.111,56	1.051.111,56	0,00	149.043,19
	Subtotal Artículo 16	16.393.416,97	161.268,28	16.554.685,25	15.248.537,04	15.242.744,22	14.039.837,02	1.202.907,20	1.311.941,03
	Subtotal Capítulo 1	112.412.472,00	-191.322,31	112.221.149,69	108.348.310,33	108.342.517,51	107.139.610,31	1.202.907,20	3.878.632,18
202	ARRENDAMIENTO DE EDIFICIOS Y OTRAS CONSTRUCCIONES	36.540,00	20,00	36.560,00	42.226,19	42.226,19	42.226,19	0,00	-5.666,19
203	ARRENDAMIENTO DE MAQUINARIA, INSTALACIONES Y UTILLAJE	60.000,00	-60.000,00	0,00	4.410,67	4.410,67	4.410,67	0,00	-4.410,67
204	ARRENDAMIENTO DE ELEMENTOS DE TRANSPORTE	0,00	72.353,67	72.353,67	58.374,94	58.374,94	58.374,94	0,00	13.978,73
205	ARRENDAMIENTO DE MOBILIARIO Y ENSERES.	56.750,00	950,60	57.700,60	13.401,38	13.401,38	13.401,38	0,00	44.299,22
206	ARRENDAMIENTO DE SISTEMAS PARA PROCESOS DE INFORMACION	40.000,00	508,20	40.508,20	65.530,73	65.530,73	53.005,14	12.525,59	-25.022,53
208	ARRENDAMIENTO DE OTRO INMOVILIZADO MATERIAL.	0,00	0,00	0,00	6.982,33	6.982,33	6.982,33	0,00	-6.982,33
209	CANONES.	6.000,00	3.018.948,19	3.024.948,19	3.021.771,61	3.021.771,61	3.021.771,61	0,00	3.176,58
	Subtotal Artículo 20	199.290,00	3.032.780,66	3.232.070,66	3.212.697,85	3.212.697,85	3.200.172,26	12.525,59	19.372,81
210	INFRAESTRUCTURA Y BIENES DE USO GENERAL	92.000,00	-26.719,68	65.280,32	0,00	0,00	0,00	0,00	65.280,32

ESTADO DE LIQUIDACIÓN DEL PRESUPUESTO LIQUIDACIÓN DEL PRESUPUESTO DE GASTOS DEL EJERCICIO 2019

POR CONCEPTOS

Clasificación Económica	Explicación	Créditos Presupuestarios			Gastos Compromet.	Obligac. Reconoc. Netas	Pagos	Obligac. Pdtes. de Pago a 31 de Diciembre	Remanentes de Crédito
		Iniciales	Modificaciones	Definitivos					
212	EDIFICIOS Y OTRAS CONSTRUCCIONES	1.193.500,00	-45.552,21	1.147.947,79	765.801,49	723.687,87	620.463,79	103.224,08	424.259,92
213	MAQUINARIA, INSTALACIONES Y UTILLAJE	1.596.000,00	-466.939,61	1.129.060,39	1.246.817,84	1.044.432,30	1.010.173,57	34.258,73	84.628,09
214	ELEMENTOS DE TRANSPORTE	95.000,00	13.081,19	108.081,19	50.460,07	50.460,07	50.460,07	0,00	57.621,12
215	MOBILIARIO Y ENSERES	290.000,00	-9.967,58	280.032,42	55.408,44	55.408,44	54.836,76	571,68	224.623,98
216	SISTEMAS PARA PROCESOS DE INFORMACION	1.491.662,00	-40.971,75	1.450.690,25	643.424,60	574.256,46	544.420,31	29.836,15	876.433,79
219	OTRO INMOVILIZADO MATERIAL	170.000,00	-37.374,32	132.625,68	8.688,49	8.688,49	8.688,49	0,00	123.937,19
	Subtotal Artículo 21	4.928.162,00	-614.443,96	4.313.718,04	2.770.600,93	2.456.933,63	2.289.042,99	167.890,64	1.856.784,41
220	MATERIAL OFICINA	1.872.357,80	-559.841,37	1.312.516,43	1.063.453,69	1.036.861,43	1.028.701,13	8.160,30	275.655,00
221	SUMINISTROS	3.455.156,00	735.899,72	4.191.055,72	3.085.182,24	3.085.182,24	2.906.245,96	178.936,28	1.105.873,48
222	COMUNICACIONES	417.747,12	-38.940,28	378.806,84	476.355,83	476.355,63	298.817,45	177.538,18	-97.548,79
223	TRANSPORTES	167.740,00	18.543,68	186.283,68	192.589,83	153.513,49	153.513,49	0,00	32.770,19
224	PRIMAS DE SEGUROS	165.000,00	1.764,26	166.764,26	191.933,54	191.933,54	191.933,54	0,00	-25.169,28
225	TRIBUTOS	13.000,00	21.695,91	34.695,91	104.308,34	104.308,34	104.308,34	0,00	-69.612,43
226	GASTOS DIVERSOS	4.353.799,32	6.580.609,81	10.934.409,13	3.075.544,47	3.056.001,30	2.853.912,43	202.088,87	7.878.407,83
227	TRABAJOS REALIZADOS POR OTRAS EMPRESAS Y PROFESIONALES.	7.009.156,64	328.225,20	7.337.381,84	7.845.444,13	7.341.293,24	6.809.369,82	531.923,42	-3.911,40
	Subtotal Artículo 22	17.453.956,88	7.087.956,93	24.541.913,81	16.034.812,07	15.445.449,21	14.346.802,16	1.098.647,05	9.096.464,60
230	DIETAS	321.161,00	-34.785,08	286.375,92	403.164,49	403.164,49	403.164,49	0,00	-116.788,57
231	LOCOMOCION	433.883,12	16.849,98	450.733,10	478.536,64	478.536,64	478.536,64	0,00	-27.803,54
232	TRASLADO	0,00	0,00	0,00	2.000,00	2.000,00	2.000,00	0,00	-2.000,00
233	OTRAS INDEMNIZACIONES	0,00	0,00	0,00	11.892,57	11.892,57	11.892,57	0,00	-11.892,57
234	ASISTENCIA A ORGANOS COLEGIADOS	0,00	0,00	0,00	13.260,00	13.260,00	13.260,00	0,00	-13.260,00
	Subtotal Artículo 23	755.044,12	-17.935,10	737.109,02	908.853,70	908.853,70	908.853,70	0,00	-171.744,68
	Subtotal Capítulo 2	23.336.453,00	9.488.358,53	32.824.811,53	22.926.964,55	22.023.934,39	20.744.871,11	1.279.063,28	10.800.877,14
310	INTERESES	50.000,00	53,73	50.053,73	857,29	857,29	857,29	0,00	49.196,44
311	GASTOS DE EMISION, MODIFICACION Y CANCELACION	30.000,00	-3.849,32	26.150,68	1,13	1,13	1,13	0,00	26.149,55
	Subtotal Artículo 31	80.000,00	-3.795,59	76.204,41	858,42	858,42	858,42	0,00	75.345,99
342	INTERESES DE DEMORA	140.000,00	188.852,65	328.852,65	169.015,17	169.015,17	167.878,24	1.136,93	159.837,48
349	OTROS GASTOS FINANCIEROS	2.500,00	5.369,57	7.869,57	7.776,94	7.776,94	7.776,94	0,00	92,63

UNIVERSIDAD DE CÁDIZ
ESTADO DE LIQUIDACIÓN DEL PRESUPUESTO
LIQUIDACIÓN DEL PRESUPUESTO DE GASTOS DEL EJERCICIO 2019

POR CONCEPTOS

Clasificación Económica	Explicación	Créditos Presupuestarios			Gastos Compromet.	Obligac. Reconoc. Netas	Pagos	Obligac. Pdtes. de Pago a 31 de Diciembre	Remanentes de Crédito
		Iniciales	Modificaciones	Definitivos					
	Subtotal Artículo 34	142.500,00	194.222,22	336.722,22	176.792,11	176.792,11	175.655,18	1.136,93	159.930,11
	Subtotal Capítulo 3	222.500,00	190.426,63	412.926,63	177.650,53	177.650,53	176.513,60	1.136,93	235.276,10
441	A UNIVERSIDADES PUBLICAS	0,00	103.400,00	103.400,00	99.855,84	99.855,84	99.855,84	0,00	3.544,16
	Subtotal Artículo 44	0,00	103.400,00	103.400,00	99.855,84	99.855,84	99.855,84	0,00	3.544,16
480	BECAS Y AYUDAS PROPIAS A ESTUDIANTES	1.320.100,00	518.545,48	1.838.645,48	1.505.543,14	1.505.543,14	1.505.543,14	0,00	333.102,34
481	BECAS Y AYUDAS A ESTUDIANTES CON FINANCIACION EXTERNA	3.456.614,00	-1.733.981,67	1.722.632,33	579.920,55	579.920,55	579.920,55	0,00	1.142.711,78
482	OTRAS BECAS Y AYUDAS PROPIAS DE LA UNIVERSIDAD	71.200,00	152.051,50	223.251,50	61.976,17	61.976,17	61.976,17	0,00	161.275,33
483	OTRAS BECAS Y AYUDAS CON FINANCIACION EXTERNA	580.100,00	5.652.376,03	6.232.476,03	3.231.028,12	3.231.028,12	3.231.028,12	0,00	3.001.447,91
484	CONVENIOS CON OTRAS INSTITUCIONES	10.500,00	21.284,09	31.784,09	780,00	780,00	780,00	0,00	31.004,09
485	A OTRAS INSTITUCIONES SIN FINES DE LUCRO	379.322,00	154.319,86	533.641,86	554.955,89	554.955,89	447.647,89	107.308,00	-21.314,03
489	OTRAS AYUDAS Y SUBVENCIONES	47.000,00	-23.438,70	23.561,30	0,00	0,00	0,00	0,00	23.561,30
	Subtotal Artículo 48	5.864.836,00	4.741.156,59	10.605.992,59	5.934.203,87	5.934.203,87	5.826.895,87	107.308,00	4.671.788,72
490	AL EXTERIOR	0,00	41.954,08	41.954,08	0,00	0,00	0,00	0,00	41.954,08
495	OTRAS TRANSFERENCIAS DENTRO DE LA UNIÓN EUROPEA	0,00	39.000,66	39.000,66	0,00	0,00	0,00	0,00	39.000,66
	Subtotal Artículo 49	0,00	80.954,74	80.954,74	0,00	0,00	0,00	0,00	80.954,74
	Subtotal Capítulo 4	5.864.836,00	4.925.511,33	10.790.347,33	6.034.059,71	6.034.059,71	5.926.751,71	107.308,00	4.756.287,62
60	INVERSION NUEVA. PLAN PROPIO	0,00	6.903.862,63	6.903.862,63	0,00	0,00	0,00	0,00	6.903.862,63
600	TERRENOS Y BIENES NATURALES	0,00	0,00	0,00	0,00	0,00	0,00	0,00	0,00
602	EDIFICIOS Y OTRAS CONSTRUCCIONES	0,00	743.193,24	743.193,24	4.038.380,79	2.951.863,30	2.832.802,97	119.060,33	-2.208.670,06
603	MAQUINARIA, INSTALACIONES Y UTILLAJE	45.000,00	368.141,48	413.141,48	483.831,32	467.046,80	439.993,72	27.053,08	-53.905,32
604	ELEMENTOS DE TRANSPORTE	40.000,00	123.354,83	163.354,83	30.304,99	30.304,99	30.304,99	0,00	133.049,84
605	MOBILIARIO Y ENSERES	123.000,00	522.295,01	645.295,01	919.946,33	805.947,66	786.483,57	19.464,09	-160.652,65
606	SISTEMAS PARA PROCESOS DE INFORMACIÓN	74.000,00	962.143,88	1.036.143,88	826.811,37	799.072,05	599.283,74	199.788,31	237.071,83
607	INFRAESTRUCTURAS Y BIENES DESTINADOS AL USO GENERAL	0,00	730,74	730,74	0,00	0,00	0,00	0,00	730,74
608	OTRO INMOVILIZADO MATERIAL	0,00	274.953,42	274.953,42	172.502,48	172.502,48	172.502,48	0,00	102.450,94
	Subtotal Artículo 60	282.000,00	9.898.675,23	10.180.675,23	6.471.777,28	5.226.737,28	4.861.371,47	365.365,81	4.953.937,95

UNIVERSIDAD DE CÁDIZ
ESTADO DE LIQUIDACIÓN DEL PRESUPUESTO
LIQUIDACIÓN DEL PRESUPUESTO DE GASTOS DEL EJERCICIO 2019

POR CONCEPTOS

Clasificación Económica	Explicación	Créditos Presupuestarios			Gastos Compromet.	Obligac. Reconoc. Netas	Pagos	Obligac. Pdtes. de Pago a 31 de Diciembre	Remanentes de Crédito
		Iniciales	Modificaciones	Definitivos					
62	PLAN PLURIANUAL DE INVERSIONES. INVERSIÓN NUEVA	0,00	2.830,71	2.830,71	0,00	0,00	0,00	0,00	2.830,71
622	EDIFICIOS Y OTRAS CONSTRUCCIONES	0,00	14.000,00	14.000,00	13.781,03	13.781,03	13.781,03	0,00	218,97
	Subtotal Artículo 62	0,00	16.830,71	16.830,71	13.781,03	13.781,03	13.781,03	0,00	3.049,68
640	GASTOS DE INVESTIGACION Y DESARROLLO	19.209.646,00	48.765.447,15	67.975.093,15	20.592.170,97	19.721.650,33	19.269.050,71	452.599,62	48.253.442,82
641	RENOVACION PEDAGOGICA	1.045.478,00	1.585.416,45	2.630.894,45	1.137.394,42	1.137.394,42	1.134.973,48	2.420,94	1.493.500,03
642	OTRO INMOVILIZADO INMATERIAL	0,00	1.655,89	1.655,89	0,00	0,00	0,00	0,00	1.655,89
	Subtotal Artículo 64	20.255.124,00	50.352.519,49	70.607.643,49	21.729.565,39	20.859.044,75	20.404.024,19	455.020,56	49.748.598,74
66	INVERSIÓN DE REPOSICIÓN. PLAN PROPIO	0,00	727.194,48	727.194,48	0,00	0,00	0,00	0,00	727.194,48
662	EDIFICIOS Y OTRAS CONSTRUCCIONES	2.399.089,00	2.444.583,29	4.843.672,29	3.051.018,66	1.035.596,29	874.064,26	161.532,03	3.808.076,00
663	MAQUINARIA, INSTALACIONES Y UTILLAJE	0,00	99.137,58	99.137,58	98.368,05	98.368,05	98.368,05	0,00	769,53
664	ELEMENTOS DE TRANSPORTE	0,00	10.896,46	10.896,46	10.492,85	10.492,85	10.492,85	0,00	403,61
666	SISTEMAS PARA PROCESOS DE INFORMACIÓN	0,00	0,00	0,00	0,00	0,00	0,00	0,00	0,00
	Subtotal Artículo 66	2.399.089,00	3.281.811,81	5.680.900,81	3.159.879,56	1.144.457,19	982.925,16	161.532,03	4.536.443,62
	Subtotal Capítulo 6	22.936.213,00	63.549.837,24	86.486.050,24	31.375.003,26	27.244.020,25	26.262.101,85	981.918,40	59.242.029,99
712	A OTROS ORGANISMOS AUTONOMOS	0,00	39.820,92	39.820,92	39.820,92	39.820,92	39.820,92	0,00	0,00
	Subtotal Artículo 71	0,00	39.820,92	39.820,92	39.820,92	39.820,92	39.820,92	0,00	0,00
781	A INSTITUCIONES SIN FINES DE LUCRO	0,00	12.253,00	12.253,00	12.253,00	12.253,00	12.253,00	0,00	0,00
785	A OTRAS FUNDACIONES	0,00	1.049.039,60	1.049.039,60	864.669,60	864.669,60	864.669,60	0,00	184.370,00
	Subtotal Artículo 78	0,00	1.061.292,60	1.061.292,60	876.922,60	876.922,60	876.922,60	0,00	184.370,00
790	A LA U.E. FEDER	0,00	344,49	344,49	344,49	344,49	344,49	0,00	0,00
	Subtotal Artículo 79	0,00	344,49	344,49	344,49	344,49	344,49	0,00	0,00
	Subtotal Capítulo 7	0,00	1.101.458,01	1.101.458,01	917.088,01	917.088,01	917.088,01	0,00	184.370,00
830	CONCESION DE PRESTAMOS A CORTO PLAZO AL PERSONAL	185.318,75	-115.216,60	70.102,15	30.700,00	30.700,00	30.700,00	0,00	39.402,15
831	CONCESION DE PRESTAMOS A LARGO PLAZO AL PERSONAL	14.681,25	37.271,25	51.952,50	48.600,00	48.600,00	48.600,00	0,00	3.352,50
	Subtotal Artículo 83	200.000,00	-77.945,35	122.054,65	79.300,00	79.300,00	79.300,00	0,00	42.754,65

UNIVERSIDAD DE CÁDIZ
ESTADO DE LIQUIDACIÓN DEL PRESUPUESTO
LIQUIDACIÓN DEL PRESUPUESTO DE GASTOS DEL EJERCICIO 2019

POR CONCEPTOS

Clasificación Económica	Explicación	Créditos Presupuestarios			Gastos Compromet.	Obligac. Reconoc. Netas	Pagos	Obligac. Pdtes. de Pago a 31 de Diciembre	Remanentes de Crédito
		Iniciales	Modificaciones	Definitivos					
860	DE EMPRESAS NACIONALES O DE LA UNIÓN EUROPEA	0,00	1.000,00	1.000,00	1.000,00	1.000,00	1.000,00	0,00	0,00
	Subtotal Artículo 86	0,00	1.000,00	1.000,00	1.000,00	1.000,00	1.000,00	0,00	0,00
	Subtotal Capítulo 8	200.000,00	-76.945,35	123.054,65	80.300,00	80.300,00	80.300,00	0,00	42.754,65
910	AMORTIZACIÓN PRÉSTAMOS A CORTO PLAZO DE ENTES S. PÚBLICO	0,00	38,16	38,16	79.328,87	79.328,87	79.328,87	0,00	-79.290,71
911	AMORTIZACIÓN PRÉSTAMOS A LARGO PLAZO DE ENTES S. PÚBLICO	79.192,00	98,71	79.290,71	0,00	0,00	0,00	0,00	79.290,71
	Subtotal Artículo 91	79.192,00	136,87	79.328,87	79.328,87	79.328,87	79.328,87	0,00	0,00
	Subtotal Capítulo 9	79.192,00	136,87	79.328,87	79.328,87	79.328,87	79.328,87	0,00	0,00
	TOTAL	165.051.666,00	78.987.460,95	244.039.126,95	169.938.705,26	164.898.899,27	161.326.565,46	3.572.333,81	79.140.227,68

UNIVERSIDAD DE CÁDIZ
ESTADO DE LIQUIDACIÓN DEL PRESUPUESTO
LIQUIDACIÓN DEL PRESUPUESTO DE GASTOS DEL EJERCICIO 2019

POR SUBCONCEPTOS

Clasificación Económica	Explicación	Créditos Presupuestarios			Gastos Compromet.	Obligac. Reconoc. Netas	Pagos	Obligac. Pdtes. de Pago a 31 de Diciembre	Remanentes de Crédito
		Iniciales	Modificaciones	Definitivos					
11001	RETRIBUCIONES COMPLEMENTARIAS PERSONAL EVENTUAL	0,00	122,94	122,94	0,00	0,00	0,00	0,00	122,94
	Subtotal Artículo 11	0,00	122,94	122,94	0,00	0,00	0,00	0,00	122,94
120	RETRIBUCIONES BÁSICAS PERSONAL FUNCIONARIO	0,00	183.240,08	183.240,08	0,00	0,00	0,00	0,00	183.240,08
12000	RETRIBUCIONES BÁSICAS PERSONAL DOCENTE E INVESTIGADOR	11.991.490,00	0,00	11.991.490,00	11.416.025,42	11.416.025,42	11.416.025,42	0,00	575.464,58
12001	RETRIBUCIONES BÁSICAS PERSONAL DE ADMINISTRACIÓN Y SERVICIOS	5.151.536,30	16.493,87	5.168.030,17	5.491.077,66	5.491.077,66	5.491.077,66	0,00	-323.047,49
12002	RETRIBUCIONES BÁSICAS PROFESORADO PLAZAS VINCULADAS	0,00	2.533,28	2.533,28	552.953,18	552.953,18	552.953,18	0,00	-550.419,90
12005	TRINIENOS PERSONAL FUNCIONARIO	6.051.338,02	2.003,80	6.053.341,82	4.798.438,26	4.798.438,26	4.798.438,26	0,00	1.254.903,56
121	RETRIBUCIONES COMPLEMENTARIAS PERSONAL FUNCIONARIO	0,00	9.796,95	9.796,95	0,00	0,00	0,00	0,00	9.796,95
12100	COMPLEMENTO DE DESTINO P.D.I.	9.255.463,00	73.044,72	9.328.507,72	9.038.296,60	9.038.296,60	9.038.296,60	0,00	290.211,12
12101	COMPLEMENTO DE DESTINO P.A.S	3.507.175,67	0,00	3.507.175,67	3.099.974,13	3.099.974,13	3.099.974,13	0,00	407.201,54
12102	COMPLEMENTO ESPECÍFICO P.D.I.	15.084.565,00	699,18	15.085.264,18	13.700.930,22	13.700.930,22	13.700.930,22	0,00	1.384.333,96
12103	COMPLEMENTO ESPECÍFICO P.A.S.	4.617.214,11	18.080,32	4.635.294,43	4.037.126,48	4.037.126,48	4.037.126,48	0,00	598.167,95
12104	OTROS COMPLEMENTOS DEL P.D.I.	460.084,03	-143.034,51	317.049,52	368.027,37	368.027,37	368.027,37	0,00	-50.977,85
12105	OTROS COMPLEMENTOS DEL P.A.S.	0,00	0,00	0,00	5.535,23	5.535,23	5.535,23	0,00	-5.535,23
12106	COMPLEMENTOS PERSONALES Y TRANSITORIOS	87.243,97	0,00	87.243,97	12.682,84	12.682,84	12.682,84	0,00	74.561,13
	Subtotal Artículo 12	56.206.110,10	162.857,69	56.368.967,79	52.521.067,39	52.521.067,39	52.521.067,39	0,00	3.847.900,40
13000	RETRIBUCIONES BÁSICAS PERSONAL LABORAL FIJO P.D.I.	2.734.186,00	-350.000,00	2.384.186,00	2.726.704,22	2.726.704,22	2.726.704,22	0,00	-342.518,22
13001	RETRIBUCIONES BÁSICAS PERSONAL LABORAL FIJO P.A.S.	5.773.610,00	0,00	5.773.610,00	3.842.405,27	3.842.405,27	3.842.405,27	0,00	1.931.204,73
13003	OTRAS RETRIBUCIONES PROFESORES LOU	3.174.170,00	-200.000,00	2.974.170,00	3.645.830,47	3.645.830,47	3.645.830,47	0,00	-671.660,47
13100	OTRAS RETRIBUCIONES PERSONAL LABORAL FIJO P.D.I.	547.571,67	0,00	547.571,67	492.450,61	492.450,61	492.450,61	0,00	55.121,06
13101	OTRAS RETRIBUCIONES PERSONAL LABORAL FIJO P.A.S.	4.079.395,00	0,00	4.079.395,00	2.806.817,72	2.806.817,72	2.806.817,72	0,00	1.272.577,28
134	PERSONAL LABORAL EVENTUAL	0,00	255.122,72	255.122,72	0,00	0,00	0,00	0,00	255.122,72
13400	RETRIBUCIONES BASICAS PERSONAL LABORAL EVENTUAL	6.345.684,00	112.763,06	6.458.447,06	8.587.814,02	8.587.814,02	8.587.814,02	0,00	-2.129.366,96
13401	OTRAS RETRIBUCIONES PERSONAL LABORAL EVENTUAL	6.021.675,33	-121.376,43	5.900.298,90	7.828.999,61	7.828.999,61	7.828.999,61	0,00	-1.928.700,71
	Subtotal Artículo 13	28.676.292,00	-303.490,65	28.372.801,35	29.931.021,92	29.931.021,92	29.931.021,92	0,00	-1.558.220,57
150	PRODUCTIVIDAD	0,00	233,16	233,16	0,00	0,00	0,00	0,00	233,16

UNIVERSIDAD DE CÁDIZ
ESTADO DE LIQUIDACIÓN DEL PRESUPUESTO
LIQUIDACIÓN DEL PRESUPUESTO DE GASTOS DEL EJERCICIO 2019

POR SUBCONCEPTOS

Clasificación Económica	Explicación	Créditos Presupuestarios			Gastos Compromet.	Obligac. Reconoc. Netas	Pagos	Obligac. Pdtes. de Pago a 31 de Diciembre	Remanentes de Crédito
		Iniciales	Modificaciones	Definitivos					
15000	PRODUCTIVIDAD POR MÉRITOS INVESTIGADORES	2.557.051,00	1.825,00	2.558.876,00	2.456.320,15	2.456.320,15	2.456.320,15	0,00	102.555,85
15001	COMPLEMENTOS AUTONÓMICOS ART. 66 LOU DEL P.D.I. FUNCIONARIO	3.783.203,00	0,00	3.783.203,00	3.834.861,43	3.834.861,43	3.834.861,43	0,00	-51.658,43
15002	PRODUCTIVIDAD PLAZAS VINCULADAS	632.484,00	-62.075,11	570.408,89	549.555,41	549.555,41	549.555,41	0,00	20.853,48
15003	PRODUCTIVIDAD DEL P.A.S.	4.049.315,93	-345.885,58	3.703.430,35	3.326.679,11	3.326.679,11	3.326.679,11	0,00	376.751,24
151	GRATIFICACIONES	0,00	5.332,48	5.332,48	0,00	0,00	0,00	0,00	5.332,48
15100	GRATIFICACIONES P.D.I.	0,00	177.029,47	177.029,47	135.227,81	135.227,81	135.227,81	0,00	41.801,66
15101	GRATIFICACIONES P.A.S.	114.599,00	11.460,01	126.059,01	343.045,87	343.045,87	343.045,87	0,00	-216.986,86
152	HORAS EXTRAORDINARIAS	0,00	0,00	0,00	1.994,20	1.994,20	1.994,20	0,00	-1.994,20
	Subtotal Artículo 15	11.136.652,93	-212.080,57	10.924.572,36	10.647.683,98	10.647.683,98	10.647.683,98	0,00	276.888,38
16000	SEGURIDAD SOCIAL	15.255.245,97	99.284,53	15.354.530,50	14.191.632,66	14.191.632,66	12.988.725,46	1.202.907,20	1.162.897,84
16201	FORMACION Y PERFECCIONAMIENTO DEL PERSONAL	0,00	8.853,75	8.853,75	8.325,75	8.325,75	8.325,75	0,00	528,00
16203	TRANSPORTE DEL PERSONAL	700,00	0,00	700,00	89,25	89,25	89,25	0,00	610,75
16204	FONDOS DE PENSIONES	236.407,73	0,00	236.407,73	264.934,74	264.934,74	264.934,74	0,00	-28.527,01
16205	ACCIÓN SOCIAL	698.332,10	0,00	698.332,10	592.277,19	592.277,19	592.277,19	0,00	106.054,91
16206	SEGUROS	58.467,11	0,00	58.467,11	60.878,41	60.878,41	60.878,41	0,00	-2.411,30
16299	OTROS	144.264,06	53.130,00	197.394,06	130.399,04	124.606,22	124.606,22	0,00	72.787,84
	Subtotal Artículo 16	16.393.416,97	161.268,28	16.554.685,25	15.248.537,04	15.242.744,22	14.039.837,02	1.202.907,20	1.311.941,03
	Subtotal Capítulo 1	112.412.472,00	-191.322,31	112.221.149,69	108.348.310,33	108.342.517,51	107.139.610,31	1.202.907,20	3.878.632,18
202	ARRENDAMIENTO DE EDIFICIOS Y OTRAS CONSTRUCCIONES	36.540,00	20,00	36.560,00	42.226,19	42.226,19	42.226,19	0,00	-5.666,19
20300	MAQUINARIA	0,00	0,00	0,00	1.571,08	1.571,08	1.571,08	0,00	-1.571,08
20301	INSTALACIONES	60.000,00	-60.000,00	0,00	2.637,10	2.637,10	2.637,10	0,00	-2.637,10
20302	UTILLAJE	0,00	0,00	0,00	202,49	202,49	202,49	0,00	-202,49
204	ARRENDAMIENTO DE ELEMENTOS DE TRANSPORTE	0,00	72.353,67	72.353,67	58.374,94	58.374,94	58.374,94	0,00	13.978,73
205	ARRENDAMIENTO DE MOBILIARIO Y ENSERES.	56.750,00	950,60	57.700,60	13.401,38	13.401,38	13.401,38	0,00	44.299,22
206	ARRENDAMIENTO DE SISTEMAS PARA PROCESOS DE INFORMACION	40.000,00	508,20	40.508,20	65.530,73	65.530,73	53.005,14	12.525,59	-25.022,53
208	ARRENDAMIENTO DE OTRO INMOVILIZADO MATERIAL.	0,00	0,00	0,00	6.982,33	6.982,33	6.982,33	0,00	-6.982,33

UNIVERSIDAD DE CÁDIZ
ESTADO DE LIQUIDACIÓN DEL PRESUPUESTO
LIQUIDACIÓN DEL PRESUPUESTO DE GASTOS DEL EJERCICIO 2019

POR SUBCONCEPTOS

Clasificación Económica	Explicación	Créditos Presupuestarios			Gastos Compromet.	Obligac. Reconoc. Netas	Pagos	Obligac. Pdtes. de Pago a 31 de Diciembre	Remanentes de Crédito
		Iniciales	Modificaciones	Definitivos					
209	CANONES.	6.000,00	3.018.948,19	3.024.948,19	3.021.771,61	3.021.771,61	3.021.771,61	0,00	3.176,58
	Subtotal Artículo 20	199.290,00	3.032.780,66	3.232.070,66	3.212.697,85	3.212.697,85	3.200.172,26	12.525,59	19.372,81
210	INFRAESTRUCTURA Y BIENES DE USO GENERAL	92.000,00	-26.719,68	65.280,32	0,00	0,00	0,00	0,00	65.280,32
212	EDIFICIOS Y OTRAS CONSTRUCCIONES	0,00	0,00	0,00	0,00	0,00	0,00	0,00	0,00
21200	EDIFICIOS Y OTRAS CONSTRUCCIONES	1.193.500,00	-47.419,66	1.146.080,34	760.654,88	718.541,26	615.317,18	103.224,08	427.539,08
21201	EDIFICIOS Y OTRAS CONSTRUCCIONES. INVERSIONES INMOBILIARIAS	0,00	1.867,45	1.867,45	5.146,61	5.146,61	5.146,61	0,00	-3.279,16
213	MAQUINARIA, INSTALACIONES Y UTILLAJE	0,00	0,00	0,00	0,00	0,00	0,00	0,00	0,00
21300	MAQUINARIA	830.000,00	-413.317,69	416.682,31	565.332,39	367.895,62	351.702,66	16.192,96	48.786,69
21301	INSTALACIONES	621.500,00	-44.842,56	576.657,44	681.410,24	676.461,47	658.395,70	18.065,77	-99.804,03
21302	UTILLAJE	144.500,00	-8.779,36	135.720,64	75,21	75,21	75,21	0,00	135.645,43
214	ELEMENTOS DE TRANSPORTE	95.000,00	13.081,19	108.081,19	50.460,07	50.460,07	50.460,07	0,00	57.621,12
215	MOBILIARIO Y ENSERES	290.000,00	-9.967,58	280.032,42	55.408,44	55.408,44	54.836,76	571,68	224.623,98
216	SISTEMAS PARA PROCESOS DE INFORMACION	1.491.662,00	-40.971,75	1.450.690,25	643.424,60	574.256,46	544.420,31	29.836,15	876.433,79
219	OTRO INMOVILIZADO MATERIAL	170.000,00	-37.374,32	132.625,68	8.688,49	8.688,49	8.688,49	0,00	123.937,19
	Subtotal Artículo 21	4.928.162,00	-614.443,96	4.313.718,04	2.770.600,93	2.456.933,63	2.289.042,99	167.890,64	1.856.784,41
22000	MATERIAL DE OFICINA ORDINARIO NO INVENTARIABLE	798.727,12	-298.154,71	500.572,41	507.823,72	481.231,46	480.533,55	697,91	19.340,95
22001	PRENSA, REVISTAS, LIBROS Y OTRAS PUBLICACIONES	233.135,68	-37.920,43	195.215,25	226.711,21	226.711,21	226.711,21	0,00	-31.495,96
22002	MATERIAL INFORMÁTICO NO INVENTARIABLE	342.355,00	-136.795,79	205.559,21	305.480,06	305.480,06	298.017,67	7.462,39	-99.920,85
22003	PRESTAMOS INTERBIBLIOTECARIOS	0,00	0,00	0,00	2.608,35	2.608,35	2.608,35	0,00	-2.608,35
22099	OTRO MATERIAL	498.140,00	-86.970,44	411.169,56	20.830,35	20.830,35	20.830,35	0,00	390.339,21
221	SUMINISTROS	0,00	371,06	371,06	0,00	0,00	0,00	0,00	371,06
22100	ENERGIA ELECTRICA	1.885.488,00	-30.000,00	1.855.488,00	1.665.423,96	1.665.423,96	1.557.743,27	107.680,69	190.064,04
22101	AGUA	268.958,00	0,00	268.958,00	297.854,76	297.854,76	264.774,18	33.080,58	-28.896,76
22102	GAS	98.000,00	0,00	98.000,00	139.122,13	139.122,13	122.600,55	16.521,58	-41.122,13
22103	COMBUSTIBLE	259.000,00	-224.000,00	35.000,00	46.430,53	46.430,53	46.430,53	0,00	-11.430,53
22104	VESTUARIO	0,00	0,00	0,00	28.677,79	28.677,79	28.677,79	0,00	-28.677,79
22105	PRODUCTOS ALIMENTICIOS	0,00	0,00	0,00	5.003,20	5.003,20	5.003,20	0,00	-5.003,20

UNIVERSIDAD DE CÁDIZ
ESTADO DE LIQUIDACIÓN DEL PRESUPUESTO
LIQUIDACIÓN DEL PRESUPUESTO DE GASTOS DEL EJERCICIO 2019

POR SUBCONCEPTOS

Clasificación Económica	Explicación	Créditos Presupuestarios			Gastos Compromet.	Obligac. Reconoc. Netas	Pagos	Obligac. Pdtes. de Pago a 31 de Diciembre	Remanentes de Crédito
		Iniciales	Modificaciones	Definitivos					
22106	PRODUCTOS FARMACEUTICOS Y MATERIAL SANITARIO	0,00	0,00	0,00	10.018,45	10.018,45	10.018,45	0,00	-10.018,45
22107	MATERIAL DOCENTE	754.400,00	-35.634,62	718.765,38	420.522,21	420.522,21	416.456,94	4.065,27	298.243,17
22108	MATERIAL DEPORTIVO Y CULTURAL	23.000,00	-10.111,58	12.888,42	21.793,56	21.793,56	16.822,50	4.971,06	-8.905,14
22110	MATERIAL PARA REPARACIONES DE EDIFICIOS Y OTRAS CONSTRUCCION	26.500,00	-1.158,93	25.341,07	75.660,53	75.660,53	75.660,53	0,00	-50.319,46
22111	REPUESTOS DE MAQUINARIA, UTILLAJE Y ELEMENTOS DE TRANSPORTE	0,00	1.073,66	1.073,66	13.906,47	13.906,47	13.906,47	0,00	-12.832,81
22112	MATERIAL ELECTRONICO, ELECTRICO Y DE COMUNICACIONES	38.000,00	-16.046,58	21.953,42	126.867,73	126.867,73	121.183,82	5.683,91	-104.914,31
22199	OTROS SUMINISTROS	101.810,00	1.051.406,71	1.153.216,71	233.900,92	233.900,92	226.967,73	6.933,19	919.315,79
22200	TELEFONICAS	163.747,12	-13.538,68	150.208,44	256.226,29	256.226,29	98.863,54	157.362,75	-106.017,85
22201	POSTALES	40.000,00	0,00	40.000,00	34.781,95	34.781,95	34.781,95	0,00	5.218,05
22202	TELEGRAFICAS	0,00	0,00	0,00	111,31	111,31	111,31	0,00	-111,31
22203	TELEX Y TELEFAX	0,00	0,00	0,00	33,49	33,49	33,49	0,00	-33,49
22204	INFORMATICAS	194.000,00	-5.401,60	188.598,40	185.124,59	185.124,39	164.948,96	20.175,43	3.474,01
22299	OTRAS	20.000,00	-20.000,00	0,00	78,20	78,20	78,20	0,00	-78,20
223	TRANSPORTES	167.740,00	18.543,68	186.283,68	192.589,83	153.513,49	153.513,49	0,00	32.770,19
224	PRIMAS DE SEGUROS	0,00	1.258,94	1.258,94	0,00	0,00	0,00	0,00	1.258,94
22400	EDIFICIOS Y OTRAS CONSTRUCCIONES	143.500,00	0,00	143.500,00	41,66	41,66	41,66	0,00	143.458,34
22401	ELEMENTOS DE TRANSPORTE	0,00	0,00	0,00	13.192,31	13.192,31	13.192,31	0,00	-13.192,31
22409	OTROS RIESGOS	21.500,00	505,32	22.005,32	178.699,57	178.699,57	178.699,57	0,00	-156.694,25
22500	ESTATALES	3.000,00	0,00	3.000,00	33.236,23	33.236,23	33.236,23	0,00	-30.236,23
22501	LOCALES	10.000,00	21.695,91	31.695,91	71.072,11	71.072,11	71.072,11	0,00	-39.376,20
22601	ATENCIONES PROTOCOLARIAS Y REPRESENTATIVAS	17.260,00	5.605,49	22.865,49	141.845,51	141.845,51	141.845,51	0,00	-118.980,02
22602	INFORMACION, DIVULGACION Y PUBLICIDAD	677.760,12	-144.151,73	533.608,39	225.235,15	225.235,15	225.235,15	0,00	308.373,24
22603	JURIDICOS, CONTENCIOSOS	30.000,00	0,00	30.000,00	222.633,45	222.633,45	94.473,57	128.159,88	-192.633,45
22604	GASTOS DE FORMACION Y PERFECCIONAMIENTO DEL PERSONAL	519.003,00	-5.999,79	513.003,21	75.161,49	75.161,49	75.161,49	0,00	437.841,72
22606	REUNIONES, CONFERENCIAS Y CURSOS	1.015.259,80	-150.906,59	864.353,21	1.313.267,18	1.312.600,01	1.302.672,86	9.927,15	-448.246,80
22607	OPOSICIONES Y PRUEBAS SELECTIVAS	30.000,00	0,00	30.000,00	0,00	0,00	0,00	0,00	30.000,00
22608	PREMIOS, CONCURSOS Y CERTAMENES	33.000,00	16.198,00	49.198,00	30.064,36	30.064,36	30.064,36	0,00	19.133,64
22609	ACTIVIDADES CULTURALES	327.520,00	183.501,96	511.021,96	194.999,02	194.999,02	194.999,02	0,00	316.022,94
22610	ACTIVIDADES DEPORTIVAS	320.500,00	209.044,38	529.544,38	339.229,99	339.229,99	293.496,08	45.733,91	190.314,39

UNIVERSIDAD DE CÁDIZ
ESTADO DE LIQUIDACIÓN DEL PRESUPUESTO
LIQUIDACIÓN DEL PRESUPUESTO DE GASTOS DEL EJERCICIO 2019

POR SUBCONCEPTOS

Clasificación Económica	Explicación	Créditos Presupuestarios			Gastos Compromet.	Obligac. Reconoc. Netas	Pagos	Obligac. Pdes. de Pago a 31 de Diciembre	Remanentes de Crédito
		Iniciales	Modificaciones	Definitivos					
22699	OTROS	1.383.496,40	6.467.318,09	7.850.814,49	533.108,32	514.232,32	495.964,39	18.267,93	7.336.582,17
22700	LIMPIEZA Y ASEO	3.902.201,00	-62.285,34	3.839.915,66	3.762.166,46	3.762.166,46	3.448.356,63	313.809,83	77.749,20
22701	SEGURIDAD	1.021.000,00	0,00	1.021.000,00	709.712,91	675.841,51	621.520,43	54.321,08	345.158,49
22702	VALORACIONES Y PERITAJES	9.500,00	0,00	9.500,00	0,00	0,00	0,00	0,00	9.500,00
22703	POSTALES O SIMILARES	5.000,00	-2.964,16	2.035,84	30.929,54	30.929,54	30.929,54	0,00	-28.893,70
22706	ESTUDIOS Y TRABAJOS TECNICOS	1.303.399,64	329.693,43	1.633.093,07	2.128.666,04	1.811.301,23	1.728.708,09	82.593,14	-178.208,16
22707	EDICION DE PUBLICACIONES	66.000,00	29.134,36	95.134,36	112.221,27	112.221,27	112.221,27	0,00	-17.086,91
22708	SERVICIOS DE JARDINERÍA	3.000,00	23.371,16	26.371,16	186.179,68	175.048,31	162.808,45	12.239,86	-148.677,15
22799	OTROS	699.056,00	11.275,75	710.331,75	915.568,23	773.784,92	704.825,41	68.959,51	-63.453,17
	Subtotal Artículo 22	17.453.956,88	7.087.956,93	24.541.913,81	16.034.812,07	15.445.449,21	14.346.802,16	1.098.647,05	9.096.464,60
23000	FUNCIONAMIENTO ORDINARIO	221.161,00	-24.785,08	196.375,92	349.498,14	349.498,14	349.498,14	0,00	-153.122,22
23001	TRIBUNALES DE OPOSICIONES P.A.S.	0,00	0,00	0,00	1.267,33	1.267,33	1.267,33	0,00	-1.267,33
23002	TRIBUNALES DE CUERPOS DOCENTES	40.000,00	-10.000,00	30.000,00	4.983,93	4.983,93	4.983,93	0,00	25.016,07
23003	TRIBUNALES DE TESIS	40.000,00	0,00	40.000,00	31.956,68	31.956,68	31.956,68	0,00	8.043,32
23005	PRUEBAS DE ACCESO A LA UNIVERSIDAD	20.000,00	0,00	20.000,00	15.458,41	15.458,41	15.458,41	0,00	4.541,59
23100	FUNCIONAMIENTO ORDINARIO	306.383,12	13.831,94	320.215,06	405.527,76	405.527,76	405.527,76	0,00	-85.312,70
23101	TRIBUNALES DE OPOSICIONES P.A.S.	22.500,00	0,00	22.500,00	2.253,33	2.253,33	2.253,33	0,00	20.246,67
23102	TRIBUNALES DE CUERPOS DOCENTES	40.000,00	-10.000,00	30.000,00	7.390,66	7.390,66	7.390,66	0,00	22.609,34
23103	TRIBUNALES DE TESIS	40.000,00	13.018,04	53.018,04	43.666,49	43.666,49	43.666,49	0,00	9.351,55
23105	PRUEBAS DE ACCESO A LA UNIVERSIDAD	25.000,00	0,00	25.000,00	19.698,40	19.698,40	19.698,40	0,00	5.301,60
232	TRASLADO	0,00	0,00	0,00	2.000,00	2.000,00	2.000,00	0,00	-2.000,00
23301	ASISTENCIAS DE TRIBUNALES DE OPOSICIONES P.A.S.	0,00	0,00	0,00	8.750,67	8.750,67	8.750,67	0,00	-8.750,67
23302	ASISTENCIAS A TRIBUNALES DE CUERPOS DOCENTES	0,00	0,00	0,00	3.141,90	3.141,90	3.141,90	0,00	-3.141,90
234	ASISTENCIA A ORGANOS COLEGIADOS	0,00	0,00	0,00	13.260,00	13.260,00	13.260,00	0,00	-13.260,00
	Subtotal Artículo 23	755.044,12	-17.935,10	737.109,02	908.853,70	908.853,70	908.853,70	0,00	-171.744,68
	Subtotal Capítulo 2	23.336.453,00	9.488.358,53	32.824.811,53	22.926.964,55	22.023.934,39	20.744.871,11	1.279.063,28	10.800.877,14

UNIVERSIDAD DE CÁDIZ

ESTADO DE LIQUIDACIÓN DEL PRESUPUESTO

LIQUIDACIÓN DEL PRESUPUESTO DE GASTOS DEL EJERCICIO 2019

POR SUBCONCEPTOS

Clasificación Económica	Explicación	Créditos Presupuestarios			Gastos Compromet.	Obligac. Reconoc. Netas	Pagos	Obligac. Pdtes. de Pago a 31 de Diciembre	Remanentes de Crédito
		Iniciales	Modificaciones	Definitivos					
31000	INTERESES DE DEUDAS CON ENTIDADES DE CREDITO	50.000,00	0,00	50.000,00	0,00	0,00	0,00	0,00	50.000,00
31001	INTERESES DE OTRAS DEUDAS	0,00	53,73	53,73	857,29	857,29	857,29	0,00	-803,56
311	GASTOS DE EMISION, MODIFICACION Y CANCELACION	30.000,00	-3.849,32	26.150,68	1,13	1,13	1,13	0,00	26.149,55
	Subtotal Artículo 31	80.000,00	-3.795,59	76.204,41	858,42	858,42	858,42	0,00	75.345,99
342	INTERESES DE DEMORA	140.000,00	188.852,65	328.852,65	169.015,17	169.015,17	167.878,24	1.136,93	159.837,48
349	OTROS GASTOS FINANCIEROS	0,00	500,00	500,00	0,00	0,00	0,00	0,00	500,00
34900	GASTOS Y COMISIONES BANCARIAS	0,00	1.139,58	1.139,58	1.596,66	1.596,66	1.596,66	0,00	-457,08
34901	OTRAS DIFERENCIAS NEGATIVAS DE CAMBIO	0,00	134,17	134,17	134,17	134,17	134,17	0,00	0,00
34909	OTROS GASTOS FINANCIEROS	2.500,00	3.595,82	6.095,82	6.046,11	6.046,11	6.046,11	0,00	49,71
	Subtotal Artículo 34	142.500,00	194.222,22	336.722,22	176.792,11	176.792,11	175.655,18	1.136,93	159.930,11
	Subtotal Capítulo 3	222.500,00	190.426,63	412.926,63	177.650,53	177.650,53	176.513,60	1.136,93	235.276,10
44100	TRANSFERENCIAS A UNIVERSIDADES PUBLICAS	0,00	103.400,00	103.400,00	99.855,84	99.855,84	99.855,84	0,00	3.544,16
	Subtotal Artículo 44	0,00	103.400,00	103.400,00	99.855,84	99.855,84	99.855,84	0,00	3.544,16
480	BECAS Y AYUDAS PROPIAS A ESTUDIANTES	0,00	189.733,17	189.733,17	0,00	0,00	0,00	0,00	189.733,17
48000	BECAS Y AYUDAS A ESTUDIANTES PRIMER Y SEGUNDO CICLO	107.500,00	4.661,70	112.161,70	16.183,69	16.183,69	16.183,69	0,00	95.978,01
48001	BECAS Y AYUDAS A ESTUDIANTES TERCER CICLO	200.500,00	0,00	200.500,00	118.385,16	118.385,16	118.385,16	0,00	82.114,84
48002	BECAS PARA INTERCAMBIO DE ESTUDIANTES	93.000,00	90.796,00	183.796,00	204.746,56	204.746,56	204.746,56	0,00	-20.950,56
48003	AYUDAS A ASOCIACIONES ESTUDIANTES	0,00	5.200,00	5.200,00	5.200,00	5.200,00	5.200,00	0,00	0,00
48004	BECAS PROPIAS PARA PRACTICAS EN EMPRESAS	188.400,00	316.103,43	504.503,43	268.996,80	268.996,80	268.996,80	0,00	235.506,63
48005	AYUDAS A DEPORTISTAS	18.000,00	8.000,00	26.000,00	19.360,00	19.360,00	19.360,00	0,00	6.640,00
48099	OTRAS BECAS Y AYUDAS PROPIAS A ESTUDIANTES	712.700,00	-95.948,82	616.751,18	872.670,93	872.670,93	872.670,93	0,00	-255.919,75
481	BECAS Y AYUDAS A ESTUDIANTES CON FINANCIACION EXTERNA	0,00	667.702,27	667.702,27	0,00	0,00	0,00	0,00	667.702,27
48100	BECAS Y AYUDAS A ESTUDIANTES MINISTERIO DE EDUCACION Y CIENC	2.800.000,00	-2.650.800,21	149.199,79	40.685,39	40.685,39	40.685,39	0,00	108.514,40
48101	BECAS Y AYUDAS A ESTUDIANTES CONSEJERIA INNOVACION, CIENCIA	356.800,00	-335.736,00	21.064,00	0,00	0,00	0,00	0,00	21.064,00
48102	BECAS DE PRACTICAS EN EMPRESAS CONSEJERIA INNOVACION, CIENCI	223.814,00	287.670,84	511.484,84	259.635,62	259.635,62	259.635,62	0,00	251.849,22

UNIVERSIDAD DE CÁDIZ
ESTADO DE LIQUIDACIÓN DEL PRESUPUESTO
LIQUIDACIÓN DEL PRESUPUESTO DE GASTOS DEL EJERCICIO 2019

POR SUBCONCEPTOS

Clasificación Económica	Explicación	Créditos Presupuestarios			Gastos Compromet.	Obligac. Reconoc. Netas	Pagos	Obligac. Pdes. de Pago a 31 de Diciembre	Remanentes de Crédito
		Iniciales	Modificaciones	Definitivos					
48103	BECAS DE PRÁCTICAS EN EMPRESAS OTRAS CONSEJERÍAS JUNTA ANDAL	0,00	14.050,00	14.050,00	27.319,86	27.319,86	27.319,86	0,00	-13.269,86
48199	OTRAS BECAS Y AYUDAS A ESTUDIANTES	76.000,00	283.131,43	359.131,43	252.279,68	252.279,68	252.279,68	0,00	106.851,75
482	OTRAS BECAS Y AYUDAS PROPIAS DE LA UNIVERSIDAD	0,00	11.817,45	11.817,45	0,00	0,00	0,00	0,00	11.817,45
48200	BECAS Y AYUDAS INVESTIGACION	15.000,00	-9.953,80	5.046,20	21.046,17	21.046,17	21.046,17	0,00	-15.999,97
48299	OTRAS BECAS Y AYUDAS PROPIAS	56.200,00	150.187,85	206.387,85	40.930,00	40.930,00	40.930,00	0,00	165.457,85
483	OTRAS BECAS Y AYUDAS CON FINANCIACION EXTERNA	0,00	0,00	0,00	0,00	0,00	0,00	0,00	0,00
48300	BECAS Y AYUDAS INVESTIGACION	119.800,00	71.701,42	191.501,42	9.259,00	9.259,00	9.259,00	0,00	182.242,42
48301	BECAS Y AYUDAS COLABORACION	0,00	728.301,00	728.301,00	0,00	0,00	0,00	0,00	728.301,00
48302	PROGRAMA SOCRATES ERASMUS	445.300,00	4.842.589,42	5.287.889,42	3.221.769,12	3.221.769,12	3.221.769,12	0,00	2.066.120,30
48399	OTRAS	15.000,00	9.784,19	24.784,19	0,00	0,00	0,00	0,00	24.784,19
484	CONVENIOS CON OTRAS INSTITUCIONES	0,00	15.300,00	15.300,00	0,00	0,00	0,00	0,00	15.300,00
48400	PRACTICUM CIENCIAS DE LA EDUCACION	0,00	3.964,31	3.964,31	0,00	0,00	0,00	0,00	3.964,31
48401	CONVENIOS CON ENTES PUBLICOS	0,00	2.019,78	2.019,78	780,00	780,00	780,00	0,00	1.239,78
48499	OTROS CONVENIOS	10.500,00	0,00	10.500,00	0,00	0,00	0,00	0,00	10.500,00
485	A OTRAS INSTITUCIONES SIN FINES DE LUCRO	0,00	687,00	687,00	0,00	0,00	0,00	0,00	687,00
48500	A FUNDACIONES UNIVERSITARIAS	0,00	219.860,69	219.860,69	501.416,83	501.416,83	394.108,83	107.308,00	-281.556,14
48501	A OTRAS FUNDACIONES	250.000,00	0,00	250.000,00	19.329,41	19.329,41	19.329,41	0,00	230.670,59
48503	A Fundación CEIMAR	99.759,00	-99.759,00	0,00	0,00	0,00	0,00	0,00	0,00
48599	A OTRAS INSTITUCIONES SIN FINES DE LUCRO	29.563,00	33.531,17	63.094,17	34.209,65	34.209,65	34.209,65	0,00	28.884,52
489	OTRAS AYUDAS Y SUBVENCIONES	47.000,00	-23.438,70	23.561,30	0,00	0,00	0,00	0,00	23.561,30
	Subtotal Artículo 48	5.864.836,00	4.741.156,59	10.605.992,59	5.934.203,87	5.934.203,87	5.826.895,87	107.308,00	4.671.788,72
49001	SUBVENCIONES AL EXTERIOR	0,00	41.954,08	41.954,08	0,00	0,00	0,00	0,00	41.954,08
495	OTRAS TRANSFERENCIAS DENTRO DE LA UNIÓN EUROPEA	0,00	2.500,00	2.500,00	0,00	0,00	0,00	0,00	2.500,00
49500	TRANSFERENCIAS OTRAS TRANSFERENCIAS DENTRO DE LA UNIÓN EUROPEA	0,00	36.500,66	36.500,66	0,00	0,00	0,00	0,00	36.500,66
	Subtotal Artículo 49	0,00	80.954,74	80.954,74	0,00	0,00	0,00	0,00	80.954,74
	Subtotal Capítulo 4	5.864.836,00	4.925.511,33	10.790.347,33	6.034.059,71	6.034.059,71	5.926.751,71	107.308,00	4.756.287,62

UNIVERSIDAD DE CÁDIZ
ESTADO DE LIQUIDACIÓN DEL PRESUPUESTO
LIQUIDACIÓN DEL PRESUPUESTO DE GASTOS DEL EJERCICIO 2019

POR SUBCONCEPTOS

Clasificación Económica	Explicación	Créditos Presupuestarios			Gastos Compromet.	Obligac. Reconoc. Netas	Pagos	Obligac. Pdtes. de Pago a 31 de Diciembre	Remanentes de Crédito
		Iniciales	Modificaciones	Definitivos					
60	INVERSION NUEVA. PLAN PROPIO	0,00	6.903.862,63	6.903.862,63	0,00	0,00	0,00	0,00	6.903.862,63
60000	DE USO GENERAL	0,00	0,00	0,00	0,00	0,00	0,00	0,00	0,00
60201	EDIFICIOS ADMINISTRATIVOS	0,00	0,00	0,00	730.541,07	628.684,03	624.145,94	4.538,09	-628.684,03
60202	EDIFICIOS EDUCATIVOS CULTURALES	0,00	432.060,15	432.060,15	2.723.898,27	1.748.522,87	1.634.000,63	114.522,24	-1.316.462,72
60204	COLEGIOS MAYORES	0,00	283.556,78	283.556,78	571.976,90	571.976,90	571.976,90	0,00	-288.420,12
60206	OTRAS CONSTRUCCIONES	0,00	27.576,31	27.576,31	11.964,55	2.679,50	2.679,50	0,00	24.896,81
60300	MAQUINARIA, INSTALACIONES Y UTILLAJE	0,00	5.847,84	5.847,84	36.121,80	36.121,80	36.121,80	0,00	-30.273,96
60301	INSTALACIONES Y EQUIPOS DIDÁCTICOS Y DE INVESTIGACION	45.000,00	362.293,64	407.293,64	447.709,52	430.925,00	403.871,92	27.053,08	-23.631,36
60400	AUTOMÓVILES	40.000,00	47.153,49	87.153,49	28.614,99	28.614,99	28.614,99	0,00	58.538,50
60402	EMBARCACIONES	0,00	76.201,34	76.201,34	1.690,00	1.690,00	1.690,00	0,00	74.511,34
605	MOBILIARIO Y ENSERES	0,00	11.619,19	11.619,19	0,00	0,00	0,00	0,00	11.619,19
60500	MOBILIARIO	53.000,00	231.231,55	284.231,55	634.285,19	520.286,52	510.455,66	9.830,86	-236.054,97
60501	EQUIPOS DE OFICINA	45.000,00	3.278,41	48.278,41	10.253,15	10.253,15	10.253,15	0,00	38.025,26
60503	MATERIAL DE LABORATORIO	25.000,00	276.165,86	301.165,86	275.407,99	275.407,99	265.774,76	9.633,23	25.757,87
606	SISTEMAS PARA PROCESOS DE INFORMACIÓN	0,00	449.131,73	449.131,73	0,00	0,00	0,00	0,00	449.131,73
60600	SISTEMAS PARA PROCESOS DE INFORMACION	74.000,00	473.705,85	547.705,85	787.505,07	787.280,16	587.491,85	199.788,31	-239.574,31
60601	SISTEMAS PARA PROCESOS DE INFORMACION EN MONTAJE	0,00	39.306,30	39.306,30	39.306,30	11.791,89	11.791,89	0,00	27.514,41
607	INFRAESTRUCTURAS Y BIENES DESTINADOS AL USO GENERAL	0,00	730,74	730,74	0,00	0,00	0,00	0,00	730,74
60899	OTROS	0,00	274.953,42	274.953,42	172.502,48	172.502,48	172.502,48	0,00	102.450,94
	Subtotal Artículo 60	282.000,00	9.898.675,23	10.180.675,23	6.471.777,28	5.226.737,28	4.861.371,47	365.365,81	4.953.937,95
62	PLAN PLURIANUAL DE INVERSIONES. INVERSIÓN NUEVA	0,00	2.830,71	2.830,71	0,00	0,00	0,00	0,00	2.830,71
62206	OTRAS CONSTRUCCIONES	0,00	14.000,00	14.000,00	13.781,03	13.781,03	13.781,03	0,00	218,97
	Subtotal Artículo 62	0,00	16.830,71	16.830,71	13.781,03	13.781,03	13.781,03	0,00	3.049,68
64000	ACCIONES DE INVESTIGACION	1.767.676,00	614.507,50	2.382.183,50	1.452.988,07	1.452.988,07	1.426.838,23	26.149,84	929.195,43
64001	AYUDA PARALELA A BECARIOS	0,00	6.482,45	6.482,45	0,00	0,00	0,00	0,00	6.482,45
64002	GRUPOS DE INVESTIGACION	1.000.000,00	640.920,52	1.640.920,52	272.722,13	272.722,13	268.494,04	4.228,09	1.368.198,39
64003	INFRAESTRUCTURA CIENTIFICA	4.379.200,00	-22.726,21	4.356.473,79	3.564.896,67	3.439.573,81	3.439.573,81	0,00	916.899,98

UNIVERSIDAD DE CÁDIZ
ESTADO DE LIQUIDACIÓN DEL PRESUPUESTO
LIQUIDACIÓN DEL PRESUPUESTO DE GASTOS DEL EJERCICIO 2019

POR SUBCONCEPTOS

Clasificación Económica	Explicación	Créditos Presupuestarios			Gastos Compromet.	Obligac. Reconoc. Netas	Pagos	Obligac. Pdes. de Pago a 31 de Diciembre	Remanentes de Crédito
		Iniciales	Modificaciones	Definitivos					
	Subtotal Artículo 66	2.399.089,00	3.281.811,81	5.680.900,81	3.159.879,56	1.144.457,19	982.925,16	161.532,03	4.536.443,62
	Subtotal Capítulo 6	22.936.213,00	63.549.837,24	86.486.050,24	31.375.003,26	27.244.020,25	26.262.101,85	981.918,40	59.242.029,99
712	A OTROS ORGANISMOS AUTONOMOS	0,00	39.820,92	39.820,92	0,00	0,00	0,00	0,00	39.820,92
71201	SUBVENCIONES A OTROS ORGANISMOS AUTONOMOS	0,00	0,00	0,00	39.820,92	39.820,92	39.820,92	0,00	-39.820,92
	Subtotal Artículo 71	0,00	39.820,92	39.820,92	39.820,92	39.820,92	39.820,92	0,00	0,00
78101	A FUNDACIONES DE LA COMUNIDAD AUTONOMA	0,00	12.253,00	12.253,00	12.253,00	12.253,00	12.253,00	0,00	0,00
785	A OTRAS FUNDACIONES	0,00	416.667,00	416.667,00	0,00	0,00	0,00	0,00	416.667,00
78500	TRASNFERENCIAS A OTRAS FUNDACIONES	0,00	532.613,60	532.613,60	764.910,60	764.910,60	764.910,60	0,00	-232.297,00
78501	SUBVENCIONES A OTRAS FUNDACIONES	0,00	99.759,00	99.759,00	99.759,00	99.759,00	99.759,00	0,00	0,00
	Subtotal Artículo 78	0,00	1.061.292,60	1.061.292,60	876.922,60	876.922,60	876.922,60	0,00	184.370,00
790	A LA U.E. FEDER	0,00	344,49	344,49	0,00	0,00	0,00	0,00	344,49
79000	TRANSFERENCIAS A UNIVERSIDADES EUROPEAS	0,00	0,00	0,00	344,49	344,49	344,49	0,00	-344,49
	Subtotal Artículo 79	0,00	344,49	344,49	344,49	344,49	344,49	0,00	0,00
	Subtotal Capítulo 7	0,00	1.101.458,01	1.101.458,01	917.088,01	917.088,01	917.088,01	0,00	184.370,00
830	CONCESION DE PRESTAMOS A CORTO PLAZO AL PERSONAL	0,00	20.454,50	20.454,50	0,00	0,00	0,00	0,00	20.454,50
83000	PRESTAMOS CONCEDIDOS A P.D.I. A CORTO PLAZO	19.441,63	20.258,26	39.699,89	19.400,00	19.400,00	19.400,00	0,00	20.299,89
83001	PRESTAMOS CONCEDIDOS AL P.A.S A CORTO PLAZO	5.875,03	4.072,73	9.947,76	11.300,00	11.300,00	11.300,00	0,00	-1.352,24
83002	OTROS PRESTAMOS CONCEDIDOS A CORTO PLAZO	160.002,09	-160.002,09	0,00	0,00	0,00	0,00	0,00	0,00
83100	PRESTAMOS CONCEDIDOS AL P.D.I. A LARGO PLAZO	0,00	6.129,69	6.129,69	0,00	0,00	0,00	0,00	6.129,69
83101	PRESTAMOS CONCEDIDOS AL P.A.S A LARGO PLAZO	14.681,25	31.141,56	45.822,81	48.600,00	48.600,00	48.600,00	0,00	-2.777,19
	Subtotal Artículo 83	200.000,00	-77.945,35	122.054,65	79.300,00	79.300,00	79.300,00	0,00	42.754,65
86000	DE EMPRESAS NACIONALES	0,00	1.000,00	1.000,00	1.000,00	1.000,00	1.000,00	0,00	0,00

UNIVERSIDAD DE CÁDIZ
ESTADO DE LIQUIDACIÓN DEL PRESUPUESTO
LIQUIDACIÓN DEL PRESUPUESTO DE GASTOS DEL EJERCICIO 2019

POR SUBCONCEPTOS

Clasificación Económica	Explicación	Créditos Presupuestarios			Gastos Compromet.	Obligac. Reconoc. Netas	Pagos	Obligac. Pdtes. de Pago a 31 de Diciembre	Remanentes de Crédito
		Iniciales	Modificaciones	Definitivos					
	Subtotal Artículo 86	0,00	1.000,00	1.000,00	1.000,00	1.000,00	1.000,00	0,00	0,00
	Subtotal Capítulo 8	200.000,00	-76.945,35	123.054,65	80.300,00	80.300,00	80.300,00	0,00	42.754,65
910	AMORTIZACIÓN PRÉSTAMOS A CORTO PLAZO DE ENTES S. PÚBLICO	0,00	38,16	38,16	79.328,87	79.328,87	79.328,87	0,00	-79.290,71
911	AMORTIZACIÓN PRÉSTAMOS A LARGO PLAZO DE ENTES S. PÚBLICO	79.192,00	98,71	79.290,71	0,00	0,00	0,00	0,00	79.290,71
	Subtotal Artículo 91	79.192,00	136,87	79.328,87	79.328,87	79.328,87	79.328,87	0,00	0,00
	Subtotal Capítulo 9	79.192,00	136,87	79.328,87	79.328,87	79.328,87	79.328,87	0,00	0,00
	TOTAL	165.051.666,00	78.987.460,95	244.039.126,95	169.938.705,26	164.898.899,27	161.326.565,46	3.572.333,81	79.140.227,68

UNIVERSIDAD DE CÁDIZ

ESTADO DE LIQUIDACIÓN DEL PRESUPUESTO

LIQUIDACIÓN DEL PRESUPUESTO DE INGRESOS DEL EJERCICIO 2019

POR CAPÍTULOS

Económica	Explicación	Previsiones Presupuestarias			Derechos Reconocidos	Recaudación	Dchos. Recon. Pdtes. de Cobro a 31 de Diciembre	Exceso/Defecto en las Previsiones
		Iniciales	Modificaciones	Definitivos	Netos	Neta		
3	TASAS, PRECIOS PÚBLICOS Y OTROS INGRESOS	23.106.055,00	-1.118.751,93	21.987.303,07	21.894.250,41	19.313.089,51	2.581.160,90	-93.052,66
4	TRANSFERENCIAS CORRIENTES	130.447.333,00	2.496.016,26	132.943.349,26	124.812.003,81	120.426.974,29	4.385.029,52	-8.131.345,45
5	INGRESOS PATRIMONIALES	145.912,00	2.072.885,27	2.218.797,27	2.246.112,86	2.168.101,13	78.011,73	27.315,59
7	TRANSFERENCIAS DE CAPITAL	11.073.174,00	-5.459.361,87	5.613.812,13	11.342.158,94	6.218.180,02	5.123.978,92	5.728.346,81
8	ACTIVOS FINANCIEROS	279.192,00	67.872.800,10	68.151.992,10	45.502,09	45.502,09	0,00	5.504,18
9	PASIVOS FINANCIEROS	0,00	13.123.873,12	13.123.873,12	13.123.873,12	13.123.873,12	0,00	0,00
	TOTAL	165.051.666,00	78.987.460,95	244.039.126,95	173.463.901,23	161.295.720,16	12.168.181,07	-2.463.231,53

	Total operaciones corrientes	153.699.300,00	3.450.149,60	157.149.449,60	148.952.367,08	141.908.164,93	7.044.202,15	-8.197.082,52
	Total Operaciones de capital	11.073.174,00	-5.459.361,87	5.613.812,13	11.342.158,94	6.218.180,02	5.123.978,92	5.728.346,81
	Total operaciones no financieras	164.772.474,00	-2.009.212,27	162.763.261,73	160.294.526,02	148.126.344,95	12.168.181,07	-2.468.735,71
	Total Operaciones financieras	279.192,00	80.996.673,22	81.275.865,22	13.169.375,21	13.169.375,21	0,00	5.504,18
	Total presupuesto de ingresos	165.051.666,00	78.987.460,95	244.039.126,95	173.463.901,23	161.295.720,16	12.168.181,07	-2.463.231,53

UNIVERSIDAD DE CÁDIZ

ESTADO DE LIQUIDACIÓN DEL PRESUPUESTO

LIQUIDACIÓN DEL PRESUPUESTO DE INGRESOS DEL EJERCICIO 2019

POR ARTÍCULOS

Económica	Explicación	Previsiones Presupuestarias			Derechos Reconocidos	Recaudación	Dchos. Recon. Pdtes. de Cobro a 31 de Diciembre	Exceso/Defecto en las Previsiones
		Iniciales	Modificaciones	Definitivos	Netos	Neta		
30	TASAS	1.575.000,00	0,00	1.575.000,00	1.515.544,00	1.505.866,16	9.677,84	-59.456,00
31	PRECIOS PÚBLICOS	17.295.000,00	760,06	17.295.760,06	16.775.034,93	14.816.237,05	1.958.797,88	-520.725,13
32	OTROS INGRESOS PROCEDENTES DE PRESTACIONES DE SERVICIO	4.236.055,00	-1.372.401,27	2.863.653,73	3.340.653,77	2.747.965,58	592.688,19	477.000,04
33	VENTA DE BIENES	0,00	18.274,01	18.274,01	39.234,54	19.237,55	19.996,99	20.960,53
38	REINTEGROS DE OPERACIONES CORRIENTES	0,00	211.561,59	211.561,59	158.806,50	158.806,50	0,00	-52.755,09
39	OTROS INGRESOS	0,00	23.053,68	23.053,68	64.976,67	64.976,67	0,00	41.922,99
	Subtotal Capítulo 3	23.106.055,00	-1.118.751,93	21.987.303,07	21.894.250,41	19.313.089,51	2.581.160,90	-93.052,66
40	DE LA ADMINISTRACION GENERAL DEL ESTADO	0,00	385.980,27	385.980,27	522.201,20	449.673,98	72.527,22	136.220,93
41	DE ORGANISMOS AUTONOMOS ADMINISTRATIVOS	11.498,00	2.924.290,96	2.935.788,96	1.974.291,07	1.966.291,07	8.000,00	-961.497,89
42	DE LA SEGURIDAD SOCIAL	700.000,00	0,00	700.000,00	541.450,44	541.450,44	0,00	-158.549,56
44	DE EMPRESAS PUBLICAS Y OTROS ENTES PUBLICOS	36.000,00	-15.362,44	20.637,56	25.054,91	25.054,91	0,00	4.417,35
45	DE COMUNIDADES AUTONOMAS	127.503.435,00	-1.431.104,89	126.072.330,11	118.609.469,85	114.629.814,05	3.979.655,80	-7.462.860,26
46	DE CORPORACIONES LOCALES	0,00	223.614,15	223.614,15	399.533,15	240.614,15	158.919,00	175.919,00
47	DE EMPRESAS PRIVADAS	1.420.600,00	-34.626,50	1.385.973,50	1.385.997,45	1.385.997,45	0,00	23,95
48	DE FAMILIAS E INSTITUCIONES SIN FINES DE LUCRO	254.000,00	-77.901,15	176.098,85	354.060,48	188.132,98	165.927,50	177.961,63
49	DEL EXTERIOR	521.800,00	521.125,86	1.042.925,86	999.945,26	999.945,26	0,00	-42.980,60
	Subtotal Capítulo 4	130.447.333,00	2.496.016,26	132.943.349,26	124.812.003,81	120.426.974,29	4.385.029,52	-8.131.345,45
52	INTERESES DE DEPOSITO	3.000,00	0,00	3.000,00	1,50	1,50	0,00	-2.998,50
54	RENTAS DE BIENES INMUEBLES	0,00	33.608,91	33.608,91	89.081,56	36.821,57	52.259,99	55.472,65
55	PRODUCTOS DE CONCESIONES Y APROVECH. ESPECIALES	142.912,00	2.011.870,85	2.154.782,85	2.129.414,22	2.103.872,55	25.541,67	-25.368,63
59	OTROS INGRESOS PATRIMONIALES	0,00	27.405,51	27.405,51	27.615,58	27.405,51	210,07	210,07
	Subtotal Capítulo 5	145.912,00	2.072.885,27	2.218.797,27	2.246.112,86	2.168.101,13	78.011,73	27.315,59

UNIVERSIDAD DE CÁDIZ

ESTADO DE LIQUIDACIÓN DEL PRESUPUESTO

LIQUIDACIÓN DEL PRESUPUESTO DE INGRESOS DEL EJERCICIO 2019

POR ARTÍCULOS

Económica	Explicación	Previsiones Presupuestarias			Derechos Reconocidos	Recaudación	Dchos. Recon. Pdtes. de Cobro a 31 de Diciembre	Exceso/Defecto en las Previsiones
		Iniciales	Modificaciones	Definitivos	Netos	Neta		
70	DE LA ADMINISTRACIÓN GENERAL DEL ESTADO	5.547.240,00	-5.395.006,74	152.233,26	-236.848,90	-250.890,40	14.041,50	-389.082,16
71	DE ORGANISMOS AUTONOMOS ADMINISTRATIVOS	0,00	4.340.121,26	4.340.121,26	5.250.637,57	5.250.637,57	0,00	910.516,31
74	DE EMPRESAS PÚBLICAS Y OTROS ENTES PÚBLICOS DE LA CC.AA.	0,00	0,00	0,00	65.612,64	65.612,64	0,00	65.612,64
75	DE COMUNIDADES AUTONOMAS	5.290.934,00	-5.290.934,00	0,00	4.768.051,38	-45.178,04	4.813.229,42	4.768.051,38
77	DE EMPRESAS PRIVADAS	0,00	234.171,92	234.171,92	234.171,92	234.171,92	0,00	0,00
78	DE FAMILIAS E INSTITUCIONES SIN FINES DE LUCRO	0,00	184.256,26	184.256,26	262.290,63	262.290,63	0,00	78.034,37
79	DEL EXTERIOR	235.000,00	468.029,43	703.029,43	998.243,70	701.535,70	296.708,00	295.214,27
	Subtotal Capítulo 7	11.073.174,00	-5.459.361,87	5.613.812,13	11.342.158,94	6.218.180,02	5.123.978,92	5.728.346,81
82	REINTEGRO DE PRÉSTAMOS CONCEDIDOS	200.000,00	-160.002,09	39.997,91	45.502,09	45.502,09	0,00	5.504,18
87	REMANENTES DE TESORERIA	79.192,00	68.032.802,19	68.111.994,19	0,00	0,00	0,00	0,00
	Subtotal Capítulo 8	279.192,00	67.872.800,10	68.151.992,10	45.502,09	45.502,09	0,00	5.504,18
92	PRESTAMOS RECIBIDOS	0,00	13.123.873,12	13.123.873,12	13.123.873,12	13.123.873,12	0,00	0,00
	Subtotal Capítulo 9	0,00	13.123.873,12	13.123.873,12	13.123.873,12	13.123.873,12	0,00	0,00
	TOTAL	165.051.666,00	78.987.460,95	244.039.126,95	173.463.901,23	161.295.720,16	12.168.181,07	-2.463.231,53

UNIVERSIDAD DE CÁDIZ

ESTADO DE LIQUIDACIÓN DEL PRESUPUESTO

LIQUIDACIÓN DEL PRESUPUESTO DE INGRESOS DEL EJERCICIO 2019

POR CONCEPTO

Económica	Explicación	Previsiones Presupuestarias			Derechos Reconocidos	Recaudación	Dchos. Recon. Pdtes. de Cobro a 31 de Diciembre	Exceso/Defecto en las Previsiones
		Iniciales	Modificaciones	Definitivos	Netos	Neta		
303	TASAS ACADÉMICAS	1.575.000,00	0,00	1.575.000,00	1.515.544,00	1.505.866,16	9.677,84	-59.456,00
	Subtotal Artículo 30	1.575.000,00	0,00	1.575.000,00	1.515.544,00	1.505.866,16	9.677,84	-59.456,00
312	SERVICIOS ACADÉMICOS POR ENSEÑANZAS REGLADAS	17.295.000,00	760,06	17.295.760,06	16.775.034,93	14.816.237,05	1.958.797,88	-520.725,13
	Subtotal Artículo 31	17.295.000,00	760,06	17.295.760,06	16.775.034,93	14.816.237,05	1.958.797,88	-520.725,13
320	DERECHOS DE MATRÍCULA EN CURSOS Y SEMINARIOS ENSEÑAN. PRO	171.050,00	-47.963,47	123.086,53	222.809,75	206.187,81	16.621,94	99.723,22
322	DERECHOS DE EXAMEN Y SELECCION DE PERSONAL	9.000,00	0,00	9.000,00	31.458,00	31.458,00	0,00	22.458,00
323	CONTRATOS ARTÍCULO 83 L.O.U.	2.534.000,00	-1.454.189,89	1.079.810,11	1.617.167,46	1.085.088,21	532.079,25	537.357,35
324	SERVICIOS PRESTADOS POR UNIDADES DE APOYO A LA INVESTIGACIÓ	252.000,00	109.250,29	361.250,29	439.317,42	397.660,21	41.657,21	78.067,13
325	DERECHOS DE ALOJAMIENTO, RESTAURACIÓN RESIDENCIA Y OTROS	852.505,00	0,00	852.505,00	535.296,56	535.296,56	0,00	-317.208,44
326	SERVICIOS DEPORTIVOS UNIVERSITARIOS	382.500,00	32.513,15	415.013,15	403.015,94	400.686,15	2.329,79	-11.997,21
329	OTROS INGRESOS PROCEDENTES DE PRESTACIONES DE SERVICIOS	35.000,00	-12.011,35	22.988,65	91.588,64	91.588,64	0,00	68.599,99
	Subtotal Artículo 32	4.236.055,00	-1.372.401,27	2.863.653,73	3.340.653,77	2.747.965,58	592.688,19	477.000,04
330	VENTA DE PUBLICACIONES PROPIAS	0,00	17.244,70	17.244,70	31.912,34	18.208,24	13.704,10	14.667,64
336	VENTA DE PRODUCTOS PERSONALIZADOS DE LA UNIVERS.	0,00	1.029,31	1.029,31	7.322,20	1.029,31	6.292,89	6.292,89
	Subtotal Artículo 33	0,00	18.274,01	18.274,01	39.234,54	19.237,55	19.996,99	20.960,53
380	DE EJERCICIOS CERRADOS	0,00	211.561,59	211.561,59	156.605,46	156.605,46	0,00	-54.956,13
381	DEL PRESUPUESTO CORRIENTE	0,00	0,00	0,00	2.201,04	2.201,04	0,00	2.201,04
	Subtotal Artículo 38	0,00	211.561,59	211.561,59	158.806,50	158.806,50	0,00	-52.755,09
392	INTERESES DE DEMORA	0,00	0,00	0,00	18.096,98	18.096,98	0,00	18.096,98
399	INGRESOS DIVERSOS	0,00	23.053,68	23.053,68	46.879,69	46.879,69	0,00	23.826,01
	Subtotal Artículo 39	0,00	23.053,68	23.053,68	64.976,67	64.976,67	0,00	41.922,99
	Subtotal Capítulo 3	23.106.055,00	-1.118.751,93	21.987.303,07	21.894.250,41	19.313.089,51	2.581.160,90	-93.052,66
400	DEL MINISTERIO DE EDUCACION, CULTURA Y DEPORTES	0,00	385.980,27	385.980,27	522.201,20	449.673,98	72.527,22	136.220,93
	Subtotal Artículo 40	0,00	385.980,27	385.980,27	522.201,20	449.673,98	72.527,22	136.220,93
410	DE ORGANISMOS AUTÓNOMOS ESTATALES	11.498,00	2.727.820,43	2.739.318,43	1.958.220,54	1.950.220,54	8.000,00	-781.097,89
411	DE ORGANISMOS AUTÓNOMOS DE LA JUNTA DE ANDALUCÍA	0,00	196.470,53	196.470,53	16.070,53	16.070,53	0,00	-180.400,00

UNIVERSIDAD DE CÁDIZ

ESTADO DE LIQUIDACIÓN DEL PRESUPUESTO

LIQUIDACIÓN DEL PRESUPUESTO DE INGRESOS DEL EJERCICIO 2019

POR CONCEPTO

Económica	Explicación	Previsiones Presupuestarias			Derechos Reconocidos	Recaudación	Dchos. Recon. Pdtes. de Cobro a 31 de Diciembre	Exceso/Defecto en las Previsiones
		Iniciales	Modificaciones	Definitivos	Netos	Neta		
	Subtotal Artículo 41	11.498,00	2.924.290,96	2.935.788,96	1.974.291,07	1.966.291,07	8.000,00	-961.497,89
420	DE LA SEGURIDAD SOCIAL DEL ESTADO	700.000,00	0,00	700.000,00	0,00	0,00	0,00	-700.000,00
421	DEL SERVICIO ANDALUZ DE SALUD	0,00	0,00	0,00	541.450,44	541.450,44	0,00	541.450,44
	Subtotal Artículo 42	700.000,00	0,00	700.000,00	541.450,44	541.450,44	0,00	-158.549,56
440	DE SOCIEDADES MERCAN., ENT. Y OTROS ENT. PUBLIC.	36.000,00	-27.000,00	9.000,00	12.038,23	12.038,23	0,00	3.038,23
441	DE UNIVERSIDADES PUBLICAS	0,00	8.203,32	8.203,32	9.582,44	9.582,44	0,00	1.379,12
445	DE CONSORCIOS DE LA CC ANDALUZA	0,00	3.434,24	3.434,24	3.434,24	3.434,24	0,00	0,00
	Subtotal Artículo 44	36.000,00	-15.362,44	20.637,56	25.054,91	25.054,91	0,00	4.417,35
450	DE LA CONSEJERÍA INNOVACIÓN, CIENCIA Y EMPRESA JUNTA ANDALUCIA	127.483.435,00	-1.449.709,89	126.033.725,11	118.481.804,99	114.583.826,02	3.897.978,97	-7.551.920,12
451	DE OTRAS CONSEJERIAS DE LA JUNTA DE ANDALUCIA	20.000,00	18.605,00	38.605,00	120.164,86	38.488,03	81.676,83	81.559,86
459	DE OTRAS COMUNIDADES AUTONOMAS	0,00	0,00	0,00	7.500,00	7.500,00	0,00	7.500,00
	Subtotal Artículo 45	127.503.435,00	-1.431.104,89	126.072.330,11	118.609.469,85	114.629.814,05	3.979.655,80	-7.462.860,26
460	DE DIPUTACIONES Y CABILDOS INSULARES	0,00	155.943,07	155.943,07	318.362,07	172.943,07	145.419,00	162.419,00
461	DE AYUNTAMIENTOS	0,00	55.536,08	55.536,08	69.036,08	55.536,08	13.500,00	13.500,00
469	DE CONSORCIOS	0,00	12.135,00	12.135,00	12.135,00	12.135,00	0,00	0,00
	Subtotal Artículo 46	0,00	223.614,15	223.614,15	399.533,15	240.614,15	158.919,00	175.919,00
470	DE ENTIDADES FINANCIERAS	1.330.600,00	-54.700,00	1.275.900,00	1.275.914,17	1.275.914,17	0,00	14,17
472	Donaciones, Mecenazgo y Patrocinio	60.000,00	-60.000,00	0,00	0,00	0,00	0,00	0,00
479	DE OTRAS EMPRESAS	30.000,00	80.073,50	110.073,50	110.083,28	110.083,28	0,00	9,78
	Subtotal Artículo 47	1.420.600,00	-34.626,50	1.385.973,50	1.385.997,45	1.385.997,45	0,00	23,95
480	DE FAMILIAS	10.000,00	-10.000,00	0,00	1.500,00	1.500,00	0,00	1.500,00
481	DE INSTITUCIONES SIN FINES DE LUCRO	244.000,00	-67.901,15	176.098,85	352.560,48	186.632,98	165.927,50	176.461,63
	Subtotal Artículo 48	254.000,00	-77.901,15	176.098,85	354.060,48	188.132,98	165.927,50	177.961,63
495	OTRAS TRANSFERENCIAS DE LA UNION EUROPEA	521.800,00	509.937,29	1.031.737,29	942.236,69	942.236,69	0,00	-89.500,60
496	TRANSFERENCIAS DE FUERA DE LA UNION EUROPEA	0,00	11.188,57	11.188,57	57.708,57	57.708,57	0,00	46.520,00
	Subtotal Artículo 49	521.800,00	521.125,86	1.042.925,86	999.945,26	999.945,26	0,00	-42.980,60

UNIVERSIDAD DE CÁDIZ

ESTADO DE LIQUIDACIÓN DEL PRESUPUESTO

LIQUIDACIÓN DEL PRESUPUESTO DE INGRESOS DEL EJERCICIO 2019

POR CONCEPTO

Económica	Explicación	Previsiones Presupuestarias			Derechos Reconocidos	Recaudación	Dchos. Recon. Pdtes. de Cobro a 31 de Diciembre	Exceso/Defecto en las Previsiones
		Iniciales	Modificaciones	Definitivos	Netos	Neta		
	Subtotal Capítulo 4	130.447.333,00	2.496.016,26	132.943.349,26	124.812.003,81	120.426.974,29	4.385.029,52	-8.131.345,45
520	INTERESES DE CUENTAS BANCARIAS	3.000,00	0,00	3.000,00	1,50	1,50	0,00	-2.998,50
	Subtotal Artículo 52	3.000,00	0,00	3.000,00	1,50	1,50	0,00	-2.998,50
541	ALQUILER Y PRODUCTOS DE INMUEBLES	0,00	33.608,91	33.608,91	89.081,56	36.821,57	52.259,99	55.472,65
	Subtotal Artículo 54	0,00	33.608,91	33.608,91	89.081,56	36.821,57	52.259,99	55.472,65
551	DE CONCESIONES ADMINISTRATIVAS	142.912,00	2.010.459,14	2.153.371,14	2.126.590,80	2.101.049,13	25.541,67	-26.780,34
552	APROVECHAMIENTOS AGRICOLAS Y FORESTALES	0,00	1.411,71	1.411,71	2.823,42	2.823,42	0,00	1.411,71
	Subtotal Artículo 55	142.912,00	2.011.870,85	2.154.782,85	2.129.414,22	2.103.872,55	25.541,67	-25.368,63
591	EXPLOTACION DE PATENTES	0,00	19.879,76	19.879,76	20.089,83	19.879,76	210,07	210,07
599	OTROS	0,00	7.525,75	7.525,75	7.525,75	7.525,75	0,00	0,00
	Subtotal Artículo 59	0,00	27.405,51	27.405,51	27.615,58	27.405,51	210,07	210,07
	Subtotal Capítulo 5	145.912,00	2.072.885,27	2.218.797,27	2.246.112,86	2.168.101,13	78.011,73	27.315,59
700	DEL MINISTERIO (MEC / MINECO)	5.547.240,00	-5.395.006,74	152.233,26	-272.848,90	-286.890,40	14.041,50	-425.082,16
701	DE OTROS MINISTERIOS	0,00	0,00	0,00	36.000,00	36.000,00	0,00	36.000,00
	Subtotal Artículo 70	5.547.240,00	-5.395.006,74	152.233,26	-236.848,90	-250.890,40	14.041,50	-389.082,16
710	DE ORGANISMOS AUTONOMOS ESTATALES	0,00	4.269.038,62	4.269.038,62	5.245.247,23	5.245.247,23	0,00	976.208,61
711	DE O.O. A.A. ADMINISTRATIVOS DE LA JUNTA DE ANDALUCIA	0,00	65.612,64	65.612,64	0,00	0,00	0,00	-65.612,64
712	DE OTROS ORGANISMOS AUTONOMOS	0,00	5.470,00	5.470,00	5.390,34	5.390,34	0,00	-79,66
	Subtotal Artículo 71	0,00	4.340.121,26	4.340.121,26	5.250.637,57	5.250.637,57	0,00	910.516,31
740	DE SOCIEDADES MERCANTILES, ENTIDADES Y OTROS	0,00	0,00	0,00	65.612,64	65.612,64	0,00	65.612,64
	Subtotal Artículo 74	0,00	0,00	0,00	65.612,64	65.612,64	0,00	65.612,64
750	DE LA CONSEJERIA DE ECONOMÍA, INNOVACIÓN Y CIENCIA	5.272.934,00	-5.272.934,00	0,00	4.768.051,38	-45.178,04	4.813.229,42	4.768.051,38
759	DE OTRAS COMUNIDADES AUTONOMAS	18.000,00	-18.000,00	0,00	0,00	0,00	0,00	0,00
	Subtotal Artículo 75	5.290.934,00	-5.290.934,00	0,00	4.768.051,38	-45.178,04	4.813.229,42	4.768.051,38

UNIVERSIDAD DE CÁDIZ
ESTADO DE LIQUIDACIÓN DEL PRESUPUESTO
LIQUIDACIÓN DEL PRESUPUESTO DE INGRESOS DEL EJERCICIO 2019

POR CONCEPTO

Económica	Explicación	Previsiones Presupuestarias			Derechos Reconocidos	Recaudación	Dchos. Recon. Pdtes. de Cobro a 31 de Diciembre	Exceso/Defecto en las Previsiones
		Iniciales	Modificaciones	Definitivos	Netos	Neta		
779	DE OTRAS EMPRESAS	0,00	234.171,92	234.171,92	234.171,92	234.171,92	0,00	0,00
	Subtotal Artículo 77	0,00	234.171,92	234.171,92	234.171,92	234.171,92	0,00	0,00
781	DE INSTITUCIONES SIN FINES DE LUCRO	0,00	184.256,26	184.256,26	262.290,63	262.290,63	0,00	78.034,37
	Subtotal Artículo 78	0,00	184.256,26	184.256,26	262.290,63	262.290,63	0,00	78.034,37
795	OTRAS TRANSFERENCIAS DE LA UNION EUROPEA	235.000,00	468.029,43	703.029,43	998.243,70	701.535,70	296.708,00	295.214,27
	Subtotal Artículo 79	235.000,00	468.029,43	703.029,43	998.243,70	701.535,70	296.708,00	295.214,27
	Subtotal Capítulo 7	11.073.174,00	-5.459.361,87	5.613.812,13	11.342.158,94	6.218.180,02	5.123.978,92	5.728.346,81
82	REINTEGRO DE PRÉSTAMOS CONCEDIDOS	160.002,09	-160.002,09	0,00	0,00	0,00	0,00	0,00
820	REINT. DE PRÉST.CONCED. A CORTO PLAZO AL PERSONAL	25.316,66	0,00	25.316,66	28.833,34	28.833,34	0,00	3.516,68
821	REINT. DE PRÉST.CONCED. A LARGO PLAZO AL PERSONAL	14.681,25	0,00	14.681,25	16.668,75	16.668,75	0,00	1.987,50
	Subtotal Artículo 82	200.000,00	-160.002,09	39.997,91	45.502,09	45.502,09	0,00	5.504,18
870	REMANENTES DE TESORERIA	79.192,00	68.032.802,19	68.111.994,19	0,00	0,00	0,00	0,00
	Subtotal Artículo 87	79.192,00	68.032.802,19	68.111.994,19	0,00	0,00	0,00	0,00
	Subtotal Capítulo 8	279.192,00	67.872.800,10	68.151.992,10	45.502,09	45.502,09	0,00	5.504,18
921	PRESTAMOS RECIBIDOS MONEDA NACIONAL	0,00	13.123.873,12	13.123.873,12	13.123.873,12	13.123.873,12	0,00	0,00
	Subtotal Artículo 92	0,00	13.123.873,12	13.123.873,12	13.123.873,12	13.123.873,12	0,00	0,00
	Subtotal Capítulo 9	0,00	13.123.873,12	13.123.873,12	13.123.873,12	13.123.873,12	0,00	0,00
	TOTAL	165.051.666,00	78.987.460,95	244.039.126,95	173.463.901,23	161.295.720,16	12.168.181,07	-2.463.231,53

UNIVERSIDAD DE CÁDIZ

ESTADO DE LIQUIDACIÓN DEL PRESUPUESTO

LIQUIDACIÓN DEL PRESUPUESTO DE INGRESOS DEL EJERCICIO 2019

POR SUBCONCEPTO

Económica	Explicación	Previsiones Presupuestarias			Derechos Reconocidos	Recaudación	Dchos. Recon. Pdes. de Cobro a 31 de Diciembre	Exceso/Defecto en las Previsiones
		Iniciales	Modificaciones	Definitivos	Netos	Neta		
30300	TASAS ACADEMICAS POR SERVICIOS ADMINISTRATIVOS	1.360.000,00	0,00	1.360.000,00	1.360.696,56	1.355.000,44	5.696,12	696,56
30301	TASAS ACADEMICAS POR SERV. DE CENTROS ADSCRITOS Y VI	215.000,00	0,00	215.000,00	95.513,55	91.531,83	3.981,72	-119.486,45
30302	COMPENSACIÓN MATRÍCULAS BECARIOS MEC ADSCRITAS	0,00	0,00	0,00	59.333,89	59.333,89	0,00	59.333,89
	Subtotal Artículo 30	1.575.000,00	0,00	1.575.000,00	1.515.544,00	1.505.866,16	9.677,84	-59.456,00
31200	SERVICIOS ACADÉMICOS DE GRADOS CENTROS PROPIOS	16.000.000,00	0,00	16.000.000,00	6.887.915,33	6.318.111,00	569.804,33	-9.112.084,67
31201	SERVICIOS ACADÉMICOS DE 3 CICLO EN CENTROS PROPIOS	85.000,00	760,06	85.760,06	116.513,72	106.449,12	10.064,60	30.753,66
31202	COMPENSACIÓN MATRÍCULAS BECARIOS MEC	0,00	0,00	0,00	4.681.813,42	4.681.813,42	0,00	4.681.813,42
31203	COMPENSACIÓN MATRÍCULAS POR FAMILIAS NUMEROSAS	0,00	0,00	0,00	676.422,00	676.422,00	0,00	676.422,00
31204	COMPENSACIÓN MATRÍCULAS DEL PERSONAL PROPIO	0,00	0,00	0,00	68.679,89	68.679,89	0,00	68.679,89
31206	SERVICIOS ACADÉMICOS ALUMNOS VISITANTES GEN. PRO	0,00	0,00	0,00	23.259,29	23.259,29	0,00	23.259,29
31209	COMPENSACIONES BECAS GOBIERNO VASCO	0,00	0,00	0,00	3.642,72	3.642,72	0,00	3.642,72
31210	MASTERS OFICIALES	1.100.000,00	0,00	1.100.000,00	869.868,91	818.673,55	51.195,36	-230.131,09
31211	BONIFICACIÓN PP C. ECONOMÍA Y CONOCIMIENTO JUNTA ANDA	0,00	0,00	0,00	3.446.919,65	2.119.186,06	1.327.733,59	3.446.919,65
31299	OTROS	110.000,00	0,00	110.000,00	0,00	0,00	0,00	-110.000,00
	Subtotal Artículo 31	17.295.000,00	760,06	17.295.760,06	16.775.034,93	14.816.237,05	1.958.797,88	-520.725,13
32000	ESTUDIOS DE EXTENSIÓN UNIVERSITARIA	80.000,00	10.893,44	90.893,44	109.147,93	97.285,99	11.861,94	18.254,49
32003	MASTERS NORMALIZADOS R.D.2005	0,00	0,00	0,00	-16.452,19	-16.452,19	0,00	-16.452,19
32008	INSCRIPCIONES A JORNADAS, CONGRESOS Y SIMILARES	5.000,00	18.564,40	23.564,40	51.715,32	48.555,32	3.160,00	28.150,92
32099	OTROS CURSOS Y SEMINARIOS	86.050,00	-77.421,31	8.628,69	78.398,69	76.798,69	1.600,00	69.770,00
32202	DERECHOS EXAMEN SELEC. PER. ADMIN. Y SERV. FUNC.	9.000,00	0,00	9.000,00	31.458,00	31.458,00	0,00	22.458,00
32300	CONTRATOS	2.534.000,00	-1.454.189,89	1.079.810,11	1.617.167,46	1.085.088,21	532.079,25	537.357,35
32400	SERVICIO CENTRALIZADO DE CIENCIAS DE LA SALUD	70.000,00	-34.774,77	35.225,23	52.446,29	40.521,55	11.924,74	17.221,06
32402	SERVICIO CENTRAL DE CIENCIA Y TECNOLOGÍA	132.000,00	13.858,64	145.858,64	170.172,24	169.602,24	570,00	24.313,60
32403	SERVICIO DE BIBLIOTECA CENTRAL	5.000,00	761,38	5.761,38	6.665,49	5.388,49	1.277,00	904,11
32404	SERVICIO CENTRALIZADO DE EMBARCACIONES	30.000,00	88.881,31	118.881,31	126.873,31	118.881,31	7.992,00	7.992,00
32406	PLANTA DE CULTIVOS MARINOS	15.000,00	309,24	15.309,24	19.040,30	16.075,78	2.964,52	3.731,06
32409	SERVICIO AGROALIMENTARIO INVERNADERO	0,00	20.212,94	20.212,94	36.275,24	26.041,29	10.233,95	16.062,30
32410	INSTITUTO DE INVESTIGACION MARINA (INMAR)	0,00	16.898,75	16.898,75	24.741,75	18.046,75	6.695,00	7.843,00
32411	INSTITUTO DE INVESTIGACION LINGÜÍSTICA APLICADA (ILA)	0,00	23,80	23,80	23,80	23,80	0,00	0,00

UNIVERSIDAD DE CÁDIZ

ESTADO DE LIQUIDACIÓN DEL PRESUPUESTO

LIQUIDACIÓN DEL PRESUPUESTO DE INGRESOS DEL EJERCICIO 2019

POR SUBCONCEPTO

Económica	Explicación	Previsiones Presupuestarias			Derechos Reconocidos	Recaudación	Dchos. Recon. Ptes. de Cobro a 31 de Diciembre	Exceso/Defecto en las Previsiones
		Iniciales	Modificaciones	Definitivos	Netos	Neta		
32412	ELIPSÓMETRO ESPECTROSCÓPICO	0,00	3.079,00	3.079,00	3.079,00	3.079,00	0,00	0,00
32500	DERECHOS ALOJAMIENTO Y RESTAURACIÓN COLEGIO MAYOR	852.505,00	0,00	852.505,00	535.296,56	535.296,56	0,00	-317.208,44
32600	TARJETAS DE USUARIOS	203.000,00	-127.743,40	75.256,60	63.047,60	62.471,60	576,00	-12.209,00
32601	ALQUILER INSTALACIONES	88.000,00	-81.388,70	6.611,30	7.166,09	6.593,80	572,29	554,79
32602	ALQUILER MATERIAL	10.000,00	-10.000,00	0,00	0,00	0,00	0,00	0,00
32603	VENTA DE MATERIAL	0,00	126,00	126,00	126,00	126,00	0,00	0,00
32604	ACTIVIDADES GIMNASIOS O CLUBS	10.000,00	321.864,85	331.864,85	331.521,85	330.340,35	1.181,50	-343,00
32606	INSCRIPCIÓN COMPETICIONES UCA	71.500,00	-70.345,60	1.154,40	1.154,40	1.154,40	0,00	0,00
32902	UTILIZACIÓN DE VEHÍCULOS	0,00	1.488,65	1.488,65	1.745,64	1.745,64	0,00	256,99
32904	PUBLICIDAD Y PATROCINIO	35.000,00	-13.500,00	21.500,00	11.500,00	11.500,00	0,00	-10.000,00
32999	OTROS	0,00	0,00	0,00	78.343,00	78.343,00	0,00	78.343,00
	Subtotal Artículo 32	4.236.055,00	-1.372.401,27	2.863.653,73	3.340.653,77	2.747.965,58	592.688,19	477.000,04
33000	VENTA DE LIBROS Y REVISTAS	0,00	17.190,88	17.190,88	30.371,37	17.057,59	13.313,78	13.180,49
33001	VENTA DE DISCOS, CINTAS Y CD ROM	0,00	53,82	53,82	1.540,97	1.150,65	390,32	1.487,15
336	VENTA DE PRODUCTOS PERSONALIZADOS DE LA UNIVERS.	0,00	1.029,31	1.029,31	7.322,20	1.029,31	6.292,89	6.292,89
	Subtotal Artículo 33	0,00	18.274,01	18.274,01	39.234,54	19.237,55	19.996,99	20.960,53
380	DE EJERCICIOS CERRADOS	0,00	211.561,59	211.561,59	156.605,46	156.605,46	0,00	-54.956,13
38100	DEL PRESUPUESTO CORRIENTE DE IMPORTANCIA RELATIVA	0,00	0,00	0,00	2.201,04	2.201,04	0,00	2.201,04
	Subtotal Artículo 38	0,00	211.561,59	211.561,59	158.806,50	158.806,50	0,00	-52.755,09
392	INTERESES DE DEMORA	0,00	0,00	0,00	18.096,98	18.096,98	0,00	18.096,98
39902	COMPENSACIÓN SEGURO POR SINIESTRO	0,00	7.104,15	7.104,15	29.559,87	29.559,87	0,00	22.455,72
39999	OTROS	0,00	15.949,53	15.949,53	17.319,82	17.319,82	0,00	1.370,29
	Subtotal Artículo 39	0,00	23.053,68	23.053,68	64.976,67	64.976,67	0,00	41.922,99
	Subtotal Capítulo 3	23.106.055,00	-1.118.751,93	21.987.303,07	21.894.250,41	19.313.089,51	2.581.160,90	-93.052,66
40000	PARA GASTOS CORRIENTES	0,00	385.980,27	385.980,27	522.201,20	449.673,98	72.527,22	136.220,93
	Subtotal Artículo 40	0,00	385.980,27	385.980,27	522.201,20	449.673,98	72.527,22	136.220,93

UNIVERSIDAD DE CÁDIZ

ESTADO DE LIQUIDACIÓN DEL PRESUPUESTO

LIQUIDACIÓN DEL PRESUPUESTO DE INGRESOS DEL EJERCICIO 2019

POR SUBCONCEPTO

Económica	Explicación	Previsiones Presupuestarias			Derechos Reconocidos	Recaudación	Dchos. Recon. Pdes. de Cobro a 31 de Diciembre	Exceso/Defecto en las Previsiones
		Iniciales	Modificaciones	Definitivos	Netos	Neta		
41099	DE OTROS ORGANISMOS AUTÓNOMOS ESTATALES	11.498,00	2.727.820,43	2.739.318,43	1.958.220,54	1.950.220,54	8.000,00	-781.097,89
41101	SUBVENCIONES DE ORGANISMOS AUTONOMOS DE LA JUNTA D	0,00	196.470,53	196.470,53	16.070,53	16.070,53	0,00	-180.400,00
	Subtotal Artículo 41	11.498,00	2.924.290,96	2.935.788,96	1.974.291,07	1.966.291,07	8.000,00	-961.497,89
42000	TRANSFERENCIAS DE LA SEGURIDAD SOCIAL DEL ESTADO	700.000,00	0,00	700.000,00	0,00	0,00	0,00	-700.000,00
42100	S.A.S. PLAZAS VINCULADAS	0,00	0,00	0,00	541.450,44	541.450,44	0,00	541.450,44
	Subtotal Artículo 42	700.000,00	0,00	700.000,00	541.450,44	541.450,44	0,00	-158.549,56
44000	DE SOC. MER., ENT. Y O. ENT. P DEL ESTADO	36.000,00	-27.000,00	9.000,00	612,00	612,00	0,00	-8.388,00
44001	DE SOC. MER., ENT. Y O. ENT. P DE LA JUNTA DE ANDALUCIA	0,00	0,00	0,00	11.426,23	11.426,23	0,00	11.426,23
44100	TRANSFERENCIAS DE UNIVERSIDADES PUBLICAS ANDALUZAS	0,00	8.203,32	8.203,32	9.582,44	9.582,44	0,00	1.379,12
44500	TRANSFERENCIAS DE CONSORCIOS DE LA CC ANDALUZA	0,00	3.434,24	3.434,24	3.434,24	3.434,24	0,00	0,00
	Subtotal Artículo 44	36.000,00	-15.362,44	20.637,56	25.054,91	25.054,91	0,00	4.417,35
45000	FINANCIACION BASICA	123.023.815,00	-205.314,00	122.818.501,00	114.613.077,00	110.730.273,00	3.882.804,00	-8.205.424,00
45002	PARA CONSEJO SOCIAL	110.000,00	0,00	110.000,00	110.000,00	110.000,00	0,00	0,00
45004	PARA PRAEM. PLANES CONCERTADOS	212.000,00	-212.000,00	0,00	0,00	0,00	0,00	0,00
45099	OTROS	4.137.620,00	-1.032.395,89	3.105.224,11	3.758.727,99	3.743.553,02	15.174,97	653.503,88
45100	DE PRESIDENCIA	0,00	20.000,00	20.000,00	20.000,00	20.000,00	0,00	0,00
45105	DE TURISMO, REGENERACIÓN, JUSTICIA Y ADMON LOCAL	20.000,00	-20.000,00	0,00	0,00	0,00	0,00	0,00
45109	DE IGUALDAD Y POLITICAS SOCIALES	0,00	18.605,00	18.605,00	100.164,86	18.488,03	81.676,83	81.559,86
45900	TRANSFERENCIAS DE OTRAS COMUNIDADES AUTONOMAS	0,00	0,00	0,00	7.500,00	7.500,00	0,00	7.500,00
	Subtotal Artículo 45	127.503.435,00	-1.431.104,89	126.072.330,11	118.609.469,85	114.629.814,05	3.979.655,80	-7.462.860,26
46000	TRANSFERENCIAS DE DIPUTACIONES Y CABILDOS INSULARES	0,00	155.943,07	155.943,07	167.943,07	167.943,07	0,00	12.000,00
46001	SUBVENCIONES DE DIPUTACIONES Y CABILDOS INSULARES	0,00	0,00	0,00	150.419,00	5.000,00	145.419,00	150.419,00
46100	TRANSFERENCIAS DE AYUNTAMIENTOS	0,00	55.536,08	55.536,08	69.036,08	55.536,08	13.500,00	13.500,00
46901	SUBVENCIONES DE CONSORCIOS	0,00	12.135,00	12.135,00	12.135,00	12.135,00	0,00	0,00
	Subtotal Artículo 46	0,00	223.614,15	223.614,15	399.533,15	240.614,15	158.919,00	175.919,00
47000	TRANSFERENCIAS DE ENTIDADES FINANCIERAS	1.330.600,00	-54.700,00	1.275.900,00	1.275.914,17	1.275.914,17	0,00	14,17
472	Donaciones, Mecenazgo y Patrocinio	60.000,00	-60.000,00	0,00	0,00	0,00	0,00	0,00

UNIVERSIDAD DE CÁDIZ

ESTADO DE LIQUIDACIÓN DEL PRESUPUESTO

LIQUIDACIÓN DEL PRESUPUESTO DE INGRESOS DEL EJERCICIO 2019

POR SUBCONCEPTO

Económica	Explicación	Previsiones Presupuestarias			Derechos Reconocidos	Recaudación	Dchos. Recon. Ptes. de Cobro a 31 de Diciembre	Exceso/Defecto en las Previsiones
		Iniciales	Modificaciones	Definitivos	Netos	Neta		
47900	TRANSFERENCIAS DE OTRAS EMPRESAS	0,00	110.073,50	110.073,50	110.083,28	110.083,28	0,00	9,78
47999	OTRAS	30.000,00	-30.000,00	0,00	0,00	0,00	0,00	0,00
	Subtotal Artículo 47	1.420.600,00	-34.626,50	1.385.973,50	1.385.997,45	1.385.997,45	0,00	23,95
48000	TRANSFERENCIAS DE FAMILIAS	10.000,00	-10.000,00	0,00	1.500,00	1.500,00	0,00	1.500,00
48101	DE FUNDACIONES COMUNITARIAS	0,00	0,00	0,00	8.200,00	8.200,00	0,00	8.200,00
48102	DE FUNDACIONES UNIVERSITARIAS	238.000,00	-225.535,80	12.464,20	178.391,70	12.464,20	165.927,50	165.927,50
48199	DE OTRAS INSTITUCIONES SIN FINES DE LUCRO	6.000,00	157.634,65	163.634,65	165.968,78	165.968,78	0,00	2.334,13
	Subtotal Artículo 48	254.000,00	-77.901,15	176.098,85	354.060,48	188.132,98	165.927,50	177.961,63
495	OTRAS TRANSFERENCIAS DE LA UNION EUROPEA	236.007,56	-236.007,56	0,00	0,00	0,00	0,00	0,00
49500	TRANSFERENCIAS OTRAS TRANSFER. UNION EUROPEA	11.804,25	15.123,20	26.927,45	44.926,85	44.926,85	0,00	17.999,40
49501	OTRAS SUBVENCIONES UNION EUROPEA	273.988,19	730.821,65	1.004.809,84	897.309,84	897.309,84	0,00	-107.500,00
49600	TRANSFER. DE FUERA UNION EUROPEA	0,00	11.188,57	11.188,57	11.188,57	11.188,57	0,00	0,00
49601	SUBVENCIONES DE FUERA UNION EUROPEA	0,00	0,00	0,00	46.520,00	46.520,00	0,00	46.520,00
	Subtotal Artículo 49	521.800,00	521.125,86	1.042.925,86	999.945,26	999.945,26	0,00	-42.980,60
	Subtotal Capítulo 4	130.447.333,00	2.496.016,26	132.943.349,26	124.812.003,81	120.426.974,29	4.385.029,52	-8.131.345,45
52000	DE CUENTAS CORRIENTES	3.000,00	0,00	3.000,00	1,50	1,50	0,00	-2.998,50
	Subtotal Artículo 52	3.000,00	0,00	3.000,00	1,50	1,50	0,00	-2.998,50
54102	ALQUILER DE AULAS Y OTROS RECINTOS UNIVERSITARIO	0,00	33.608,91	33.608,91	89.081,56	36.821,57	52.259,99	55.472,65
	Subtotal Artículo 54	0,00	33.608,91	33.608,91	89.081,56	36.821,57	52.259,99	55.472,65
55100	DE CAFETERIAS	40.414,00	4.448,58	44.862,58	66.624,65	50.042,15	16.582,50	21.762,07
55101	DE SERVICIOS DE REPROGRAFIA	69.469,00	0,00	69.469,00	32.430,94	23.952,34	8.478,60	-37.038,06
55102	DE MAQUINARIAS EXPENDEDORAS	29.665,00	0,00	29.665,00	13.085,08	13.085,08	0,00	-16.579,92
55199	DE OTRAS CONCESIONES ADMINISTRATIVAS	3.364,00	2.006.010,56	2.009.374,56	2.014.450,13	2.013.969,56	480,57	5.075,57
552	APROVECHAMIENTOS AGRICOLAS Y FORESTALES	0,00	1.411,71	1.411,71	2.823,42	2.823,42	0,00	1.411,71
	Subtotal Artículo 55	142.912,00	2.011.870,85	2.154.782,85	2.129.414,22	2.103.872,55	25.541,67	-25.368,63
591	EXPLOTACION DE PATENTES	0,00	19.879,76	19.879,76	20.089,83	19.879,76	210,07	210,07

UNIVERSIDAD DE CÁDIZ

ESTADO DE LIQUIDACIÓN DEL PRESUPUESTO

LIQUIDACIÓN DEL PRESUPUESTO DE INGRESOS DEL EJERCICIO 2019

POR SUBCONCEPTO

Económica	Explicación	Previsiones Presupuestarias			Derechos Reconocidos	Recaudación	Dchos. Recon. Pdes. de Cobro a 31 de Diciembre	Exceso/Defecto en las Previsiones
		Iniciales	Modificaciones	Definitivos	Netos	Neta		
59901	ALQUILER EQUIPAMIENTO CIENTÍFICO	0,00	7.525,75	7.525,75	7.525,75	7.525,75	0,00	0,00
	Subtotal Artículo 59	0,00	27.405,51	27.405,51	27.615,58	27.405,51	210,07	210,07
	Subtotal Capítulo 5	145.912,00	2.072.885,27	2.218.797,27	2.246.112,86	2.168.101,13	78.011,73	27.315,59
70000	PARA INVESTIGACIÓN CIENTÍFICA	5.547.240,00	-5.395.006,74	152.233,26	-272.848,90	-286.890,40	14.041,50	-425.082,16
70100	PARA INVESTIGACIÓN CIENTÍFICA	0,00	0,00	0,00	36.000,00	36.000,00	0,00	36.000,00
	Subtotal Artículo 70	5.547.240,00	-5.395.006,74	152.233,26	-236.848,90	-250.890,40	14.041,50	-389.082,16
71000	PARA INVESTIGACION CIENTIFICA	0,00	2.946.866,10	2.946.866,10	3.001.495,23	3.001.495,23	0,00	54.629,13
71099	OTRAS	0,00	1.322.172,52	1.322.172,52	2.243.752,00	2.243.752,00	0,00	921.579,48
71100	PARA INVESTIGACION CIENTIFICA	0,00	65.612,64	65.612,64	0,00	0,00	0,00	-65.612,64
71200	PARA INVESTIGACION CIENTIFICA	0,00	5.470,00	5.470,00	5.390,34	5.390,34	0,00	-79,66
	Subtotal Artículo 71	0,00	4.340.121,26	4.340.121,26	5.250.637,57	5.250.637,57	0,00	910.516,31
74001	PARA INVERSIONES	0,00	0,00	0,00	65.612,64	65.612,64	0,00	65.612,64
	Subtotal Artículo 74	0,00	0,00	0,00	65.612,64	65.612,64	0,00	65.612,64
75000	PARA INVESTIGACIÓN CIENTÍFICA	5.178.934,00	-5.178.934,00	0,00	4.760.317,56	-45.178,04	4.805.495,60	4.760.317,56
75009	PARA OTRAS INVERSIONES	94.000,00	-94.000,00	0,00	7.733,82	0,00	7.733,82	7.733,82
75900	PARA INVESTIGACION CIENTIFICA	18.000,00	-18.000,00	0,00	0,00	0,00	0,00	0,00
	Subtotal Artículo 75	5.290.934,00	-5.290.934,00	0,00	4.768.051,38	-45.178,04	4.813.229,42	4.768.051,38
77900	PARA INVESTIGACIONES CIENTIFICAS	0,00	234.171,92	234.171,92	234.171,92	234.171,92	0,00	0,00
	Subtotal Artículo 77	0,00	234.171,92	234.171,92	234.171,92	234.171,92	0,00	0,00
78100	DE FUNDACIONES ESTATALES	0,00	172.693,13	172.693,13	200.845,67	200.845,67	0,00	28.152,54
78101	DE FUNDACIONES COMUNITARIAS	0,00	0,00	0,00	49.881,83	49.881,83	0,00	49.881,83
78102	DE FUNDACIONES UNIVERSITARIAS	0,00	11.563,13	11.563,13	11.563,13	11.563,13	0,00	0,00
	Subtotal Artículo 78	0,00	184.256,26	184.256,26	262.290,63	262.290,63	0,00	78.034,37
79500	TRANSFERENCIAS PARA INVESTIGACIONES CIENTIFICAS	235.000,00	-235.000,00	0,00	0,00	0,00	0,00	0,00
79501	TRANSFERENCIAS PARA INVERSIONES	0,00	170.717,21	170.717,21	170.717,21	170.717,21	0,00	0,00

UNIVERSIDAD DE CÁDIZ

ESTADO DE LIQUIDACIÓN DEL PRESUPUESTO

LIQUIDACIÓN DEL PRESUPUESTO DE INGRESOS DEL EJERCICIO 2019

POR SUBCONCEPTO

Económica	Explicación	Previsiones Presupuestarias			Derechos Reconocidos	Recaudación	Dchos. Recon. Pdes. de Cobro a 31 de Diciembre	Exceso/Defecto en las Previsiones
		Iniciales	Modificaciones	Definitivos	Netos	Neta		
79502	SUBVENCIONES PARA INVESTIGACION CIENTIFICA	0,00	532.312,22	532.312,22	827.526,49	530.818,49	296.708,00	295.214,27
	Subtotal Artículo 79	235.000,00	468.029,43	703.029,43	998.243,70	701.535,70	296.708,00	295.214,27
	Subtotal Capítulo 7	11.073.174,00	-5.459.361,87	5.613.812,13	11.342.158,94	6.218.180,02	5.123.978,92	5.728.346,81
82	REINTEGRO DE PRÉSTAMOS CONCEDIDOS	160.002,09	-160.002,09	0,00	0,00	0,00	0,00	0,00
82000	REINT.PRÉST.CONCEDIDOS AL P.D.I. A CORTO PLAZO	19.441,63	0,00	19.441,63	21.874,97	21.874,97	0,00	2.433,34
82001	REINT. DE PREST. CONCEDIDOS AL PAS A CORTO PLAZO	5.875,03	0,00	5.875,03	6.958,37	6.958,37	0,00	1.083,34
82101	REINT. DE PREST.CONCE. AL P.A.S. A LARGO PLAZO	14.681,25	0,00	14.681,25	16.668,75	16.668,75	0,00	1.987,50
	Subtotal Artículo 82	200.000,00	-160.002,09	39.997,91	45.502,09	45.502,09	0,00	5.504,18
87000	REMANENTES DE TESORERÍA AFECTADO	0,00	27.661.938,43	27.661.938,43	0,00	0,00	0,00	0,00
87001	REMANENTES DE TESORERÍA NO AFECTADO	79.192,00	40.370.863,76	40.450.055,76	0,00	0,00	0,00	0,00
	Subtotal Artículo 87	79.192,00	68.032.802,19	68.111.994,19	0,00	0,00	0,00	0,00
	Subtotal Capítulo 8	279.192,00	67.872.800,10	68.151.992,10	45.502,09	45.502,09	0,00	5.504,18
92101	A LARGO PLAZO ENTES SEC. PUBLICO	0,00	13.123.873,12	13.123.873,12	13.123.873,12	13.123.873,12	0,00	0,00
	Subtotal Artículo 92	0,00	13.123.873,12	13.123.873,12	13.123.873,12	13.123.873,12	0,00	0,00
	Subtotal Capítulo 9	0,00	13.123.873,12	13.123.873,12	13.123.873,12	13.123.873,12	0,00	0,00
	TOTAL	165.051.666,00	78.987.460,95	244.039.126,95	173.463.901,23	161.295.720,16	12.168.181,07	-2.463.231,53

UNIVERSIDAD DE CÁDIZ

ESTADO DE LIQUIDACIÓN PRESUPUESTARIA

RESULTADO PRESUPUESTARIO DEL EJERCICIO 2019

CONCEPTOS	DERECHOS RECONOCIDOS NETOS	OBLIGACIONES RECONOCIDAS NETAS	AJUSTES	RESULTADO PRESUPUESTARIO
A. Operaciones corrientes	148.952.367,08	136.578.162,14		12.374.204,94
B. Operaciones de capital	11.342.158,94	28.161.108,26		-16.818.949,32
C. Operaciones comerciales	0,00	0,00		0,00
1. Totales operaciones no financieras (a+b+c)	160.294.526,02	164.739.270,40		-4.444.744,38
D. Activos financieros	45.502,09	80.300,00		-34.797,91
E. Pasivos financieros.....	13.123.873,12	79.328,87		13.044.544,25
2. Total operaciones financieras(d+e)	13.169.375,21	159.628,87		13.009.746,34
I. RESULTADO PRESUPUESTARIO DEL EJERCICIO(I=1+2)	173.463.901,23	164.898.899,27		8.565.001,96
AJUSTES:				
3. Creditos gastados financiados con remanentes de tesoreria no afectados			40.450.055,76	
4. Desviaciones de financiación negativas en el ejercicio			14.973.626,36	
5. Desviaciones de financiación positivas en el ejercicio			27.151.559,44	
II. TOTALES AJUSTES (II= 3+4-5)			28.272.122,68	
RESULTADO PRESUPUESTARIO AJUSTADO (I+II)				36.837.124,64

Universidad de Cádiz

Cuentas Anuales

31 de diciembre de 2019

(Junto con el Informe de Auditoría)

MEMORIA

Contenido de la memoria

1. Organización y Actividad.
2. Gestión indirecta de servicios públicos, convenios y otras formas de colaboración.
3. Bases de presentación de las cuentas.
4. Aplicación del ahorro del ejercicio
5. Normas de reconocimiento y valoración.
6. Inmovilizado intangible.
7. Inmovilizado material.
8. Arrendamientos financieros y otras operaciones de naturaleza similar.
9. Activos financieros.
10. Tesorería.
11. Pasivos financieros.
12. Transferencias, subvenciones y otros ingresos y gastos.
13. Provisiones y contingencias.
14. Ajustes por periodificación.
15. Información sobre medio ambiente.
16. Impuesto sobre sociedades, situación fiscal y otros aspectos legales.
17. Ingresos y gastos. Presentación por actividades de la cuenta del resultado económico patrimonial.
18. Conciliación del saldo presupuestario y el resultado patrimonial.
19. Operaciones no presupuestarias de tesorería.
20. Contratación administrativa. Procedimientos de adjudicación.
21. Información presupuestaria.
22. Información sobre déficit público y deuda pública en términos SEC
23. Otra información.
24. Indicadores financieros, patrimoniales y presupuestarios.
25. Información sobre el coste de las actividades.
26. Indicadores de gestión.
27. Aspectos derivados de la transición a las nuevas normas contables.
28. Garantías constituidas y recibidas por la Universidad de Cádiz
29. Hechos posteriores.

ANEXOS:

- A.1 LIQUIDACIÓN DEL PRESUPUESTO DE GASTOS
- A.2 LIQUIDACIÓN DEL PRESUPUESTO DE INGRESOS
- A.3 INFORME ECONÓMICO CUENTAS ANUALES
 - I PROYECTOS INVERSIÓN
 - II ESTADO OPERATIVO
 - III ANALISIS DEL INMOVILIZADO
 - IV. MODIFICACIONES PRESUPUESTARIAS
 - V. OBLIGACIONES Y DERECHOS EJERCICIOS CERRADOS
 - VI. DEUDORES Y ACREEDORES NO PRESUPUESTARIOS
 - VII. SITUACIÓN DE LA TESORERIA
 - VIII. CLASIFICACIÓN FUNCIONAL DEL GASTO
 - IX. COMPROMISOS DE POSTERIORES
 - X. REMANENTES DE CRÉDITO
 - XI. INFORME DE FINANCIACIÓN AFECTADA
 - XII. TRANSFERENCIAS Y SUBVENCIONES CONCEDIDAS
 - XIII. TRANSFERENCIAS Y SUBVENCIONES RECIBIDAS
 - XIV. DEVOLUCIONES DE INGRESOS
 - XV. DERECHOS A COBRAR DE CERRADOS
 - XVI. PROCESO DE GESTIÓN DE INGRESOS PÚBLICOS
 - XVII. ESTADO DE LAS PARTIDAS PENDIENTES DE APLICACIÓN
 - XVIII. BALANCE DE COMPROBACIÓN DE SUMAS Y SALDOS
 - XIX. APROBACIÓN DE LAS CUENTAS ANUALES

1. Organización y actividad

a) Actividad

La Universidad de Cádiz (en adelante la Universidad) es una institución de derecho público dedicada a la docencia, al estudio y a la investigación. Se rige por la Ley Orgánica de Universidades 6/2001, de 21 de diciembre, y sus modificaciones legislativas posteriores, por las normas dictadas por el Estado y por sus propios Estatutos publicados a través del Decreto 281/2003 de 7 de octubre y modificado por los Decretos 2/2005 de 11 de enero, 4/2007 de 9 de enero, 233/2011 de 12 de julio y 197/2017 de 12 de diciembre. Dispone de personalidad jurídica propia y desarrolla sus funciones en régimen de autonomía.

En los términos de la Ley Orgánica de Universidades, la autonomía comprende:

- ✓ La elaboración de los Estatutos y demás normas de funcionamiento interno.
- ✓ La elección, designación y remoción de los órganos de gobierno y representación.
- ✓ La creación de estructuras específicas que actúen como soporte de la investigación y la docencia.
- ✓ La elaboración y aprobación de planes de estudio e investigación y de enseñanzas específicas de formación a lo largo de toda la vida.
- ✓ La selección, formación y promoción del personal docente e investigador y de administración y servicios, así como la determinación de las condiciones en que han de desarrollar sus actividades.
- ✓ La admisión, régimen de permanencia y verificación de conocimientos de los estudiantes.
- ✓ La expedición de títulos de carácter oficial y validez en todo el territorio nacional.
- ✓ La elaboración, aprobación y gestión de sus presupuestos y la administración de sus bienes.
- ✓ El establecimiento de sus plantillas.
- ✓ El establecimiento de relaciones con otras entidades para la promoción y desarrollo de sus fines institucionales.
- ✓ Cualquier otra competencia necesaria para el adecuado cumplimiento de las funciones reseñadas.
- ✓ La actividad de la Universidad se concreta en su presupuesto, elaborado en base a los ingresos procedentes de:
 - Las transferencias y subvenciones procedentes de la Junta de Andalucía como consecuencia de la ejecución del Presupuesto de nuestra Comunidad Autónoma y que son transferidos para su funcionamiento ordinario.
 - Los precios públicos y otros derechos legalmente establecidos, regulados por el Decreto 139/2018, de 3 de julio, por el que se determinan los precios públicos para el curso 2018/2019 y por el Decreto 500/2019, de 26 de junio, por el que se determinan los precios públicos, para el curso 2019/2020, de las Universidades públicas de Andalucía por la prestación de servicios académicos y administrativos, ambos de la Consejería de Economía, Conocimiento, Empresas y Universidad de la Junta de Andalucía.
 - Las subvenciones, legados o donaciones procedentes de entidades públicas o privadas.

Universidad de Cádiz
Memoria del ejercicio terminado
al 31 de diciembre de 2019

- Los rendimientos procedentes de su patrimonio y de aquellas otras actividades económicas recogidas dentro de la Ley Orgánica de Universidades y los Estatutos.
- Ingresos de contratos o convenios.
- Productos de operaciones de crédito para la financiación de sus inversiones.
- Remanentes de tesorería y otros ingresos.

En el presupuesto también se prevén los gastos necesarios para su actividad, como, por ejemplo:

- Personal académico e investigador, de administración y servicios.
- Gastos de funcionamiento, conservación y mantenimiento.
- Gastos de infraestructuras y mantenimiento de material científico.
- Obras generales y de equipamiento.
- Becas, formación del personal y otros gastos.

De acuerdo con la normativa presupuestaria, los gastos deben contraerse respetando las partidas presupuestarias asignadas en el capítulo correspondiente (incluyendo las modificaciones). Además, determinados ingresos sólo se pueden aplicar a inversiones específicas.

b) Estructura organizativa básica

La Universidad está gobernada por los siguientes órganos generales colegiados:

- El Claustro Universitario es el máximo órgano de representación de la Comunidad universitaria, al que corresponde supervisar la gestión de la Universidad y definir las líneas generales de actuación en los distintos ámbitos de la vida universitaria.
- El Consejo de Gobierno es el órgano de gobierno de la Universidad. Establece las líneas estratégicas y programáticas de la Universidad, así como las directrices y procedimientos para su aplicación, en los ámbitos de organización de las enseñanzas, investigación, recursos humanos y económicos y elaboración de los presupuestos.
- El Consejo Social se configura como el máximo órgano de representación de la sociedad en la Universidad y ejerce las funciones que se le atribuyen en la Ley orgánica 6/2001, de 21 de diciembre, de Universidades, en el Decreto Legislativo 1/2013, de 8 de enero, por el que se aprueba el Texto Refundido de la Ley Andaluza de Universidades, y en los propios Estatutos de la Universidad de Cádiz (Decreto 281/2003, de 7 octubre, y sus modificaciones legislativas posteriores).

La Universidad cuenta con 11 facultades, 4 escuelas y 2 centros adscritos ubicados en Cádiz, Jerez, Puerto Real, San Fernando y Campo de Gibraltar.

CENTROS PROPIOS:

- Escuela de Ingeniería Naval y Oceánica
- Escuela Politécnica Superior de Algeciras
- Escuela Superior de Ingeniería
- Facultad de Ciencias
- Facultad de Ciencias de la Educación
- Facultad de Ciencias del Mar y Ambientales
- Facultad de Ciencias del Trabajo
- Facultad de Ciencias Económicas y Empresariales

Universidad de Cádiz
Memoria del ejercicio terminado
al 31 de diciembre de 2019

- Escuela de Ingenierías Marina, Náutica y Radioelectrónica
- Facultad de Ciencias Sociales y de la Comunicación
- Facultad de Derecho
- Facultad de Enfermería
- Facultad de Enfermería y Fisioterapia
- Facultad de Filosofía y Letras
- Facultad de Medicina

CENTROS ADSCRITOS:

- Escuela Universitaria de Enfermería "Salus Infirmorum"
- Escuela Universitaria de Magisterio "Virgen de Europa"

Para el curso académico 2018/2019 cuenta con 21.862 estudiantes matriculados en centros propios (22.038 en el curso 2017/2018), y 659 estudiantes matriculados en centros adscritos (652 en el curso 2017/2018) con el siguiente detalle.

CURSO 2018-19	
TOTAL ESTUDIANTES GRADO:	17.681
TOTAL ESTUDIANTES MÁSTER:	2.052
TOTAL ESTUDIANTES DOCTORADO:	1.026
TOTAL ALUMNOS EN CENTROS PROPIOS:	20.759
ALUMNOS DE MOVILIDAD ENTRANTES:	1.103
TOTAL 2018-19 INCLUIDA LA MOVILIDAD:	21.862
CURSO 2017-18	
TOTAL ESTUDIANTES GRADO:	17.933
TOTAL ESTUDIANTES MÁSTER:	1.976
TOTAL ESTUDIANTES DOCTORADO:	958
TOTAL ALUMNOS EN CENTROS PROPIOS:	20.867
ALUMNOS DE MOVILIDAD ENTRANTES:	1.171
TOTAL 2017-18 INCLUIDA LA MOVILIDAD:	22.038
Nº MEDIO ESTUDIANTES:	
ESTUDIANTES GRADO:	17.807
ESTUDIANTES MÁSTER:	2.014
ESTUDIANTES DOCTORADO:	992
Nº MEDIO ALUMNOS EN CENTROS PROPIOS:	20.813
Nº MEDIO ALUMNOS DE MOVILIDAD ENTRANTES:	1.137
TOTAL MEDIA INCLUIDA LA MOVILIDAD:	21.950

Curso: 2018-19

Centro	Titulación	Matriculados
Virgen de Europa	Grado en Infantil	137
	Grado en Primaria	243
	Subtotal Centro:	380
Salus Infirmorum	Grado en Enfermería	279
Total UCA:		659

2. Gestión indirecta de servicios públicos, convenios y otras formas de colaboración

La Universidad tiene muy diversos convenios con otros entes públicos y privados para la realización y colaboración en actividades relacionadas con su actividad académica, investigadora y de extensión universitaria y cultural, en programas internacionales de intercambio, y otros, tanto europeos como nacionales.

La Universidad de Cádiz participa como asesor y/o colaborador en las siguientes instituciones:

- Asociación de Universidades Públicas Andaluzas.
- Asociación de Parques Científicos y Tecnológicos de España.
- Alga Development Engineering and Service, S.L. La Universidad tiene una participación del 10% del capital social.
- Asociación Internacional de Ciudades y Entidades del Foro de la Ilustración. La Universidad tiene una participación del 1% de la dotación fundacional.
- Centro Tecnológico de la Piel de Andalucía. La Universidad tiene una participación del 1% de la dotación fundacional.
- Consorcio para la Unidad de la Calidad de las Universidades Andaluzas.
- Consorcio de Bibliotecas Universitarias de Andalucía
- Crimseyder Group, S.L. La Universidad tiene una participación del 10% del capital social.
- Energía: Las Cruces del Mar.
- Fundación Universidad–Empresa de la Provincia de Cádiz (FUECA). La Universidad tiene una participación del 5,26% en la misma, cuya dotación fundacional es de 108.182,18 €, y está formada por las aportaciones económicas (6.010,12 € por Patrono Fundador).
- Fundación CEIMAR (Campus de Excelencia Internacional del Mar) (UCA Socio Mayoritario con una participación fundacional de 30.000 €).
- Fundación Rafael Alberti.
- Fundación Cultural Centro de Estudios Constitucionales 1812.
- Fundación Luis Goytisolo.
- Fundación Fernando Quiñones.
- Fundación Casa 1884 Casa Museo del Carnaval de Cádiz.
- Fundación CEEI Bahía de Cádiz.
- Fundación Tecnotur (INASMET). La Universidad tiene una participación del 1% de la dotación fundacional.
- Fundación Centro Tecnológico Avanzado de las Energías Renovables de Andalucía. La Universidad tiene una participación del 1% de la dotación fundacional.
- Fundación "Dos orillas"
- Fundación Campus Tecnológico en Algeciras, con una participación de 10.000 € (un 33,33 %).
- Fundación Centro de Innovación Turística de Andalucía (CINNTA). La Universidad tiene una participación del 1% de la dotación fundacional.
- Fundación MIGRES. La Universidad tiene una participación del 5% de la dotación fundacional.
- Fundación Helice. La Universidad tiene una participación del 2,5% de la dotación fundacional.
- Fundación Universitaria Villa de los Barrios.
- Fundación Caballero Bonald.
- Fundación Centro Tecnológico de Acuicultura de Andalucía. La Universidad tiene una participación del 3,13% de la dotación fundacional.
- Fundación Centro de las Nuevas Tecnologías del Agua – CENTA.
- Fundación para la Gestión de la Investigación Biomédica de Cádiz.

Universidad de Cádiz
Memoria del ejercicio terminado
al 31 de diciembre de 2019

- Orbistat Consultoría Estadística, S.L. La Universidad tiene una participación del 10% del capital social.
- Parque Tecnológico Agroindustrial de Jerez S.A. La Universidad tiene una participación del 1% del capital social.
- Portal Universia, S.A. La Universidad tiene una participación del 0,01% del capital social, correspondiente a 2.693 acciones y cuyo valor nominal asciende a 26.930 €.
- Thermo Energy Consulting and Software Applications, S.L. La Universidad tiene una participación del 10% del capital social.
- Fundación para la Gestión de la Investigación. La Universidad tiene una participación del 7,57% de la dotación fundacional.

El detalle de cada uno de los importes en participaciones del capital social de estas entidades consta en la nota 9 de esta Memoria.

En relación con los servicios públicos gestionados de forma indirecta, la Universidad de Cádiz realiza encomiendas de gestión mediante acuerdos específicos con la Fundación Universidad Empresa de la Provincia de Cádiz.

3. Bases de presentación

a) Imagen fiel

Las cuentas anuales del ejercicio 2019 se han preparado a partir de los registros contables de la Universidad. Las cuentas anuales del ejercicio 2016 fueron las primeras que la Universidad preparó aplicando el Plan General de Contabilidad Pública aprobado por la Orden EHA/1037/2010, de 13 de abril.

b) Principios contables

Para la elaboración de las cuentas anuales se han seguido los principios contables y criterios de valoración establecidas en el Plan General de Contabilidad Pública descritos en la Nota 5. No existe ningún principio contable obligatorio que siendo significativo su efecto en la elaboración de las cuentas anuales, se haya dejado de aplicar.

4. Aplicación del ahorro del ejercicio

La propuesta de aplicación del ahorro/desahorro del ejercicio que la Gerencia presentará al Consejo de Gobierno es la de su traspaso a "Resultados de ejercicios anteriores".

5. Normas de reconocimiento y valoración

5.1 Criterios contables aplicados a los estados formulados bajo principios contables públicos de carácter económico/patrimonial

a) Inmovilizado intangible

Propiedad Industrial e intelectual

Incluye los importes satisfechos para la adquisición de la propiedad o derecho al uso de las diferentes manifestaciones de la misma, o para los gastos incurridos con motivo del registro de las desarrolladas por la Universidad.

Universidad de Cádiz
Memoria del ejercicio terminado
al 31 de diciembre de 2019

Para estos bienes no se ha establecido un período de amortización concreto, sino que dependerá de la duración de la propiedad prevista. Las patentes se considerarán con una vida útil indefinida, no estando sujetas a amortización. En el caso de bienes con una vida útil definida, se adoptará el método lineal de amortización, salvo mejor criterio justificado.

Aplicaciones informáticas

Las aplicaciones informáticas se contabilizan por su coste de adquisición y se amortizan linealmente durante un periodo de 6 años.

b) Inmovilizado material

Los diferentes bienes incluidos en este epígrafe figuran valorados con carácter general por el precio de adquisición o al coste de producción, teniendo en cuenta las correcciones valorativas que deben efectuarse sobre los mismos.

Las amortizaciones se calculan linealmente en función de las siguientes vidas útiles:

	Período máximo (años)
Construcciones	100
Maquinaria	
Equipos y material de laboratorio y científico	14
Elementos de transporte interno	18
Otra maquinaria no clasificada	18
Utillaje	8
Instalaciones técnicas	6
Inst. de datos, telefonía, sonido, etc.	18
Inst. audiovisuales	8
Inst. de aire acondicionado, etc.	18
Inst. de seguridad y detección incendios	12
Inst. fijas de cafeterías	14
Inst. fijas de laboratorios	14
Inst. complejas de carácter científico	14
Otras instalaciones técnicas	18
Mobiliario	
Mobiliario de oficina, laboratorio, aula, cafetería y otro mobiliario no clasificado	20
Mobiliario deportivo	18
Equipos para proceso de la información	6
Elementos de transporte	
Automóviles, furgonetas, etc.	14
Remoques	20
Motocicletas y motocarros	14
Embarcaciones	20
Motores fuera-borda	14
Otros elementos de transporte	14
Otro inmovilizado material	
Equipos de deporte	18
Material didáctico	20
Instrumentos musicales	20
Equipos de imagen	8
Electrodomésticos de cafetería	14
Electrodomésticos no industriales ni científicos	20
Vestuario académico	8
Mobiliario urbano	20
Otro inmovilizado material no clasificado	10

Universidad de Cádiz
Memoria del ejercicio terminado
al 31 de diciembre de 2019

A efectos de incorporación como mejoras, la Universidad de Cádiz aplica la Norma de Reconocimiento y Valoración nº 2, que, para el inmovilizado material, recoge, respecto a la consideración de incrementos de valor del activo existente, los añadidos al importe del valor contable cuando sea probable que de los mismos se deriven rendimientos económicos futuros o un potencial de servicio, adicionales a los originalmente evaluados para el activo existente, siendo de aplicación, con carácter general, aquellos que supongan:

- a) Modificación de un elemento para ampliar su vida útil o para incrementar su capacidad productiva.
- b) Puesta al día de componentes del elemento para conseguir un incremento sustancial en la calidad de los productos o servicios ofrecidos.

Los gastos de mantenimiento y conservación se cargan a resultados en el momento en que se producen. Las bajas y enajenaciones se reflejan contablemente mediante la eliminación del coste del elemento y la amortización acumulada correspondiente.

Los bienes vinculados a actividades de investigación tienen un período de amortización de 3 años.

Determinados elementos del Inmovilizado Material están valorados según el modelo de la revalorización, y en base a tasaciones de expertos independientes realizadas en el año 2014.

Deterioro de valor de activos intangibles y materiales

Al cierre de cada ejercicio (para el caso de activos intangibles de vida útil indefinida) o siempre que existan indicios de pérdida de valor (para el resto de los activos), la Universidad procede a estimar mediante el denominado "Test de deterioro" la posible existencia de pérdidas de valor que reduzcan el valor recuperable de dichos activos a un importe inferior al de su valor en libros.

El importe recuperable se determina como el mayor importe entre el valor razonable menos los costes de venta y el valor en uso.

c) Arrendamientos

Contabilidad del arrendatario

Los contratos de arrendamiento, que, al inicio de los mismos, transfieren a la Universidad sustancialmente todos los riesgos y beneficios inherentes a la propiedad de los activos, se clasifican como arrendamientos financieros y en caso contrario se clasifican como arrendamientos operativos.

Al comienzo del plazo del arrendamiento, la Universidad reconoce un activo y un pasivo por el menor del valor razonable del bien arrendado o el valor actual de los pagos mínimos del arrendamiento. Los costes directos iniciales se incluyen como mayor valor del activo. Los pagos mínimos se dividen entre la carga financiera y la reducción de la deuda pendiente de pago. Los gastos financieros se imputan a la cuenta de pérdidas y ganancias, mediante la aplicación del método del tipo de interés efectivo.

d) Instrumentos financieros

- (i) Clasificación y separación de instrumentos financieros

Los instrumentos financieros se clasifican en el momento de su reconocimiento inicial como un activo financiero, un pasivo financiero o un instrumento de patrimonio, de conformidad con el fondo económico del acuerdo contractual y con las definiciones de activo financiero, pasivo financiero o de instrumento de patrimonio.

Universidad de Cádiz
Memoria del ejercicio terminado
al 31 de diciembre de 2019

La Universidad clasifica los instrumentos financieros en las diferentes categorías atendiendo a las características y a las intenciones de la Universidad en el momento de su reconocimiento inicial.

(ii) Préstamos y partidas a cobrar

Los préstamos y partidas a cobrar se componen de créditos por operaciones comerciales y créditos por operaciones no comerciales con cobros fijos o determinables. Estos activos se reconocen inicialmente por su valor razonable, incluyendo los costes de transacción incurridos y se valoran posteriormente al coste amortizado, utilizando el método del tipo de interés efectivo.

No obstante, los activos financieros que no tengan un tipo de interés establecido, el importe venza o se espere recibir en el corto plazo y el efecto de actualizar no sea significativo, se valoran por su valor nominal.

La Universidad valora los préstamos y partidas a cobrar al coste amortizado.

(iii) Inversiones en empresas del grupo, asociadas y multigrupo

Se consideran empresas del grupo, aquellas sobre las que la Universidad, directa o indirectamente, a través de dependientes ejerce control, según lo previsto en el artículo 42 del Código de Comercio o cuando las empresas están controladas por cualquier medio por una o varias personas físicas o jurídicas que actúen conjuntamente o se hallen bajo dirección única por acuerdos o cláusulas estatutarias.

Las inversiones en empresas del grupo, asociadas y multigrupo se reconocen inicialmente al coste, que equivale al valor razonable de la contraprestación entregada, incluyendo para las inversiones en asociadas y multigrupo los costes de transacción incurridos y se valoran posteriormente al coste, menos el importe acumulado de las correcciones valorativas por deterioro.

(iv) Intereses y dividendos

Los intereses se reconocen por el método del tipo de interés efectivo.

(v) Bajas de activos financieros

Los activos financieros se dan de baja contable cuando los derechos a recibir flujos de efectivo relacionados con los mismos han vencido o se han transferido y la Universidad ha traspasado sustancialmente los riesgos y beneficios derivados de su titularidad.

La baja de un activo financiero en su totalidad implica el reconocimiento de resultados por la diferencia existente entre su valor contable y la suma de la contraprestación recibida, neta de gastos de la transacción, incluyéndose los activos obtenidos o pasivos asumidos.

(vi) Deterioro de valor de activos financieros

Un activo financiero o grupo de activos financieros está deteriorado y se ha producido una pérdida por deterioro, si existe evidencia objetiva del deterioro como resultado de uno o más eventos que han ocurrido después del reconocimiento inicial del activo y ese evento o eventos causantes de la pérdida tienen un impacto sobre los flujos de efectivo futuros estimados del activo o grupo de activos financieros, que puede ser estimado con fiabilidad.

La Universidad sigue el criterio de registrar las oportunas correcciones valorativas por deterioro de préstamos y partidas a cobrar e instrumentos de deuda, cuando se ha producido una reducción o retraso en los flujos de efectivo estimados futuros, motivados por la insolvencia del deudor.

Universidad de Cádiz
Memoria del ejercicio terminado
al 31 de diciembre de 2019

Deterioro de valor de activos financieros valorados a coste amortizado

El importe de la pérdida por deterioro del valor de activos financieros valorados a coste amortizado es la diferencia entre el valor contable del activo financiero y el valor actual de los flujos de efectivo futuros estimados.

La pérdida por deterioro se reconoce con cargo a resultados y es reversible en ejercicios posteriores, si la disminución puede ser objetivamente relacionada con un evento posterior a su reconocimiento. No obstante, la reversión de la pérdida tiene como límite el coste amortizado que hubieran tenido los activos, si no se hubiera registrado la pérdida por deterioro de valor.

(vii) Pasivos financieros

Los pasivos financieros, incluyendo acreedores comerciales y otras cuentas a pagar, que no se clasifican como mantenidos para negociar o como pasivos financieros a valor razonable con cambios en la cuenta de pérdidas y ganancias, se reconocen inicialmente por su valor razonable, menos, en su caso, los costes de transacción que son directamente atribuibles a la emisión de los mismos. Con posterioridad al reconocimiento inicial, los pasivos clasificados bajo esta categoría se valoran a coste amortizado utilizando el método del tipo de interés efectivo.

No obstante, los pasivos financieros que no tengan un tipo de interés establecido, el importe venza o se espere recibir en el corto plazo y el efecto de actualizar no sea significativo, se valoran por su valor nominal.

e) Impuesto sobre el valor añadido

(i) Impuestos soportados

El IVA soportado deducible no forma parte del precio de adquisición de los bienes y servicios objeto de las operaciones gravadas por el impuesto, y es objeto de registro por parte de la Universidad en una rúbrica específica.

El IVA soportado no deducible forma parte del precio de adquisición de los bienes y servicios objeto de las operaciones gravadas por el impuesto.

La Universidad no altera las valoraciones iniciales por las rectificaciones en el importe del IVA soportado no deducible que son consecuencia de la regularización derivada de la prorata definitiva, incluida la regularización por bienes de inversión. Tales rectificaciones se reconocen como gasto o ingreso, según proceda, en el resultado del ejercicio.

(ii) Impuestos repercutidos

El IVA repercutido no forma parte del ingreso derivado de las operaciones gravadas por dicho impuesto o del importe neto obtenido en la enajenación o disposición por otra vía en el caso de baja en cuentas de activos no corrientes, y es objeto de registro en una rúbrica específica.

f) Provisiones para riesgos y gastos

La provisión para responsabilidades corresponde al importe estimado para hacer frente a responsabilidades probables o ciertas, nacidas de litigios en curso y por indemnizaciones y obligaciones pendientes de cuantía indeterminada, avales y otras garantías similares a cargo de la Universidad. Su dotación se efectúa al nacimiento de la responsabilidad o de la obligación que determina la indemnización o pago.

g) Transferencias y subvenciones

Las transferencias y subvenciones se contabilizan como ingresos y gastos reconocidos en patrimonio neto cuando existe un acuerdo individualizado de concesión de las mismas y se han cumplido las condiciones asociadas a su disfrute y no existen dudas razonables sobre la recepción de las mismas.

Cuando el cumplimiento de las condiciones asociadas a su disfrute se extiende a varios ejercicios, se presume el mismo, siempre que así sea en el momento de la elaboración de las cuentas anuales de cada uno de los ejercicios a los que afecte. Asimismo, en el caso de subvenciones para la ejecución de obras, cuando las condiciones asociadas al disfrute exigen la finalización de las mismas y su puesta en condiciones de funcionamiento, y la ejecución se realiza en varios ejercicios, se considera no reintegrable la subvención en proporción a la obra ejecutada hasta el momento de la elaboración de las cuentas anuales, siempre que no existan dudas razonables de la terminación de la misma, tal y como se establezca en el correspondiente acuerdo de concesión.

Las transferencias se imputan a resultados en el ejercicio en que se reconocen y las subvenciones recibidas se imputan a resultados de acuerdo con los criterios que se detallan a continuación:

- Subvenciones para financiar gastos: Se imputan al resultado del mismo ejercicio en el que se devengan los gastos que están financiando.
- Subvenciones para adquisición de activos: Se imputan al resultado de cada ejercicio en proporción a la vida útil del bien, aplicando el mismo método que para la dotación a la amortización de los citados elementos.
- Subvenciones para cancelación de pasivos: Se imputan al resultado del ejercicio en que se produzca dicha cancelación, salvo cuando se otorgan en relación con una financiación específica, en cuyo caso se imputan en función del elemento financiado.

Las transferencias y subvenciones de carácter monetario se valorarán por el importe concedido.

h) Adscripciones, y otras cesiones gratuitas de uso de bienes y derechos

Se incluyen en este epígrafe aquellas operaciones por las que se transfieren gratuitamente activos de una entidad pública a la Universidad para su utilización en un destino o fin determinado, de forma que si los bienes o derechos no se utilizan para la finalidad prevista deberían ser objeto de reversión o devolución a la entidad aportante.

Estas operaciones se registran y valoran de acuerdo con los criterios establecidos en la norma de reconocimiento y valoración "Transferencias y subvenciones".

Cuando la adscripción o cesión gratuita del bien es por un periodo inferior a la vida económica del mismo, la Universidad registra un inmovilizado intangible por el valor razonable del derecho de uso del bien cedido mientras que cuando la adscripción o cesión gratuita es por un periodo indefinido o similar a la vida económica del bien recibido, la Universidad registra en su activo el elemento recibido en función de su naturaleza y por el valor razonable del mismo en la fecha de la adscripción o cesión.

i) Efectivo y otros activos líquidos equivalentes

El efectivo y otros activos líquidos equivalentes incluyen el efectivo en caja y los depósitos bancarios a la vista en entidades de crédito. También se incluyen bajo este concepto otras inversiones a corto plazo de gran liquidez siempre que sean fácilmente convertibles en importes determinados de efectivo y que están sujetas a un riesgo insignificante de cambios de valor. A

estos efectos se incluyen las inversiones con vencimientos de menos de tres meses desde la fecha de adquisición.

Las inversiones en fondos de inversión, sólo se incluyen como efectivo y otros medios líquidos equivalentes en la medida en que los activos subyacentes del fondo cumplan con los criterios expuestos anteriormente.

j) Ingresos por venta de bienes y prestación de servicios

Los ingresos y gastos se imputan a la cuenta del resultado económico patrimonial siguiendo el criterio de devengo, es decir, en función de la corriente real de bienes y servicios que los mismos representan y con independencia del momento en que se produce la corriente monetaria o financiera derivada de ellos.

k) Impuesto sobre beneficios

De acuerdo al artículo 9 del Texto Refundido de la Ley del Impuesto sobre Sociedades, la Universidad es una entidad exenta.

l) Clasificación de activos y pasivos entre corriente y no corriente

La Universidad presenta el balance clasificando activos y pasivos entre corriente y no corriente. A estos efectos son activos o pasivos corrientes aquellos que cumplan los siguientes criterios:

- Los activos se clasifican como corrientes cuando se espera realizarlos o se pretende venderlos o consumirlos en el transcurso del ciclo normal de la explotación de la Universidad, se mantienen fundamentalmente con fines de negociación, se espera realizarlos dentro del periodo de los doce meses posteriores a la fecha de cierre o se trata de efectivo u otros activos líquidos equivalentes, excepto en aquellos casos en los que no puedan ser intercambiados o utilizados para cancelar un pasivo, al menos dentro de los doce meses siguientes a la fecha de cierre.
- Los pasivos se clasifican como corrientes cuando se espera liquidarlos en el ciclo normal de la explotación de la Universidad, se mantienen fundamentalmente para su negociación, se tienen que liquidar dentro del periodo de doce meses desde la fecha de cierre o la Universidad no tiene el derecho incondicional para aplazar la cancelación de los pasivos durante los doce meses siguientes a la fecha de cierre.
- Los pasivos financieros se clasifican como corrientes cuando deban liquidarse dentro de los doce meses siguientes a la fecha de cierre, aunque el plazo original sea por un periodo superior a doce meses y exista un acuerdo de refinanciación o de reestructuración de los pagos a largo plazo que haya concluido después de la fecha de cierre y antes de que las cuentas anuales sean formuladas.

m) Medioambiente

La Universidad realiza operaciones cuyo propósito principal es prevenir, reducir o reparar el daño que como resultado de sus actividades pueda producir sobre el medio ambiente.

Los gastos derivados de las actividades medioambientales se reconocen como Otros gastos de explotación en el ejercicio en el que se incurren.

Los elementos del inmovilizado material adquiridos con el objeto de ser utilizados de forma duradera en su actividad y cuya finalidad principal es la minimización del impacto medioambiental y la protección y mejora del medio ambiente, incluyendo la reducción o eliminación de la contaminación futura de las operaciones de la Sociedad, se reconocen como activos mediante la aplicación de criterios de valoración, presentación y desglose consistentes con los que se mencionan en el apartado (c) Inmovilizado material.

5.2 Principios contables aplicados al estado de liquidación del presupuesto

5.2.1 Reconocimiento de derechos y obligaciones

Los derechos y obligaciones se registran contablemente en el momento en que unos y otros son exigibles jurídicamente, independientemente del momento del cobro o del pago. Los aspectos más significativos en la aplicación de este criterio son los siguientes:

Ingresos

a) Precios públicos:

Los precios públicos y tasas académicas del curso lectivo se reconocen como derechos cuando el alumno se matricula. Las compensaciones del Ministerio de Educación y Formación Profesional en concepto de becas se reconocen cuando la Universidad de Cádiz tiene conocimiento de que dicho Organismo ha procedido al reconocimiento de la obligación de pago a favor de nuestra Institución. Los procedentes de los centros adscritos derivados de las matrículas de sus estudiantes se reconocen de igual manera que los precios públicos antes mencionados a la vista de las certificaciones emitidas por los Secretarios de los mismos.

b) Prestación de servicios:

Las prestaciones de servicios se reconocen como ingresos en el momento en que la prestación del servicio ha sido facturada. Los saldos pendientes de cobro se presentan netos de los saldos de dudoso cobro. Los ingresos percibidos por prestaciones de servicios que están destinados a cubrir determinados conceptos presupuestarios, de inversión o gasto, aun no realizados, se presentan como remanente de tesorería afectado.

c) Transferencias corrientes:

Las transferencias corrientes son aquellas que recibe la Universidad, principalmente de la Junta de Andalucía, cuyo destino, generalmente, es atender a los gastos normales de funcionamiento. Se reconocen como ingresos cuando efectivamente se cobran o cuando se tiene conocimiento del registro de la obligación por parte del tercero.

d) Transferencias de capital:

Estas transferencias se registran como ingresos cuando efectivamente se cobran o cuando se tiene conocimiento del registro de la obligación por parte del tercero. Las transferencias contabilizadas, no aplicadas a las inversiones para las cuales fueron concedidas, figuran en la cuenta de remanente de tesorería afectado.

Gastos

e) Gastos de personal:

Se registran como tales las retribuciones a satisfacer por la Universidad a todo su personal, así como las cotizaciones obligatorias y las prestaciones sociales realizadas en cumplimiento de la

legislación vigente.

f) Transferencias corrientes:

Se incluyen las efectuadas por la Universidad. Se reconocen cuando se otorgan a los perceptores.

g) Inversiones reales:

En el capítulo de inversiones reales, dentro del estado de liquidación del presupuesto, se incluyen las inversiones en inmovilizado material e inmaterial, excepto las inversiones en bienes cuya cuantía es escasa, que se incluyen en gastos corrientes de bienes y servicios.

5.2.2 Remanente de tesorería

Se obtiene por la diferencia entre los derechos reconocidos netos pendientes de cobro, los fondos líquidos o disponibles y las obligaciones ciertas reconocidas netas y pendientes de pago. Estos derechos y obligaciones pueden tener su origen tanto en operaciones presupuestarias como no presupuestarias.

Se considera remanente de tesorería afectado las desviaciones de financiación positivas, las cuales solo podrán utilizarse para dar cobertura a los gastos, a cuya financiación se encuentren afectados los recursos de los que se derivan tales desviaciones.

La diferencia entre el remanente total y el remanente afectado corresponde a recursos de libre disposición para la financiación de cualquier tipo de gasto y se denomina remanente de tesorería no afectado.

El remanente de tesorería total existente al inicio del ejercicio, se incorpora al presupuesto inicial siempre que no dé lugar a un desequilibrio en el conjunto de las operaciones no financieras, así como al presupuesto definitivo de ingresos vía modificaciones presupuestarias y bajo el capítulo de activos financieros.

5.2.3 Resultado presupuestario del ejercicio

Se reconoce como la diferencia entre la totalidad de ingresos y gastos liquidados.

5.2.4 Resultado presupuestario ajustado

El déficit o superávit de financiación del ejercicio (resultado presupuestario ajustado) debe coincidir con el resultado presupuestario, salvo que se haya utilizado remanente de tesorería no afectado para financiar gastos presupuestarios, o se hayan producido durante el ejercicio desviaciones de financiación en gastos con financiación afectada.

A efectos contables, se consideran gastos con financiación afectada las actividades para las que la Universidad obtiene recursos económicos externos, de carácter específico, que financian su ejecución, total o parcialmente. En estos casos, la Universidad solo percibe la financiación si el gasto presupuestario se realiza y ejecuta conforme a las condiciones de concesión. De no ser así la Universidad no obtendría la financiación o, si la hubiese percibido, debería proceder a su devolución.

Este tipo de actividades se tratan contablemente de forma individualizada, lo que permite su seguimiento y control. Al finalizar cada ejercicio económico, sus registros contables ponen de

Universidad de Cádiz
Memoria del ejercicio terminado
al 31 de diciembre de 2019

manifiesto la existencia de desviaciones en la financiación de los gastos con financiación afectada. Estas desviaciones pueden ser negativas o positivas; las de carácter negativo indican que parte de las obligaciones reconocidas durante el ejercicio se financiaron bien con derechos a reconocer en ejercicios futuros, o con los ya reconocidos en ejercicios precedentes. Las desviaciones positivas indican, por su parte, que determinados derechos reconocidos durante el ejercicio financian obligaciones a reconocer en ejercicios futuros, o ya reconocidas en ejercicios precedentes.

5.2.5 Activos financieros

Se imputan fundamentalmente en estos capítulos de ingresos y gastos el importe de los reembolsos y desembolsos, respectivamente, de préstamos concedidos al personal.

5.2.6 Pasivos financieros

Se imputa al capítulo de pasivos financieros del presupuesto de ingresos, el importe de los préstamos recibidos durante el ejercicio; y al de gastos, las amortizaciones efectuadas.

6. Inmovilizado intangible

El movimiento habido en este epígrafe durante el ejercicio 2019 es el siguiente:

	Euros				
	01/01/2019	Adiciones	Bajas	Reclasificaciones	31/12/2019
Coste:					
Propiedad intelectual	5.736,35	0,00	0,00	0,00	5.736,35
Aplicaciones informáticas	2.107.720,77	42.854,59	0,00	-23.424,17	2.127.151,19
Total Coste	2.113.457,12	42.854,59	0,00	-23.424,17	2.132.887,54
Amortización Acumulada:					
Propiedad intelectual	0,00	0,00	0,00	0,00	0,00
Aplicaciones informáticas	-1.926.664,63	-69.701,02	0,00	0,00	-1.996.365,65
Total Amortización Acumulada	-1.926.664,63	-69.701,02	0,00	0,00	-1.996.365,65
Total Valor Neto Contable	186.792,49	-26.846,43	0,00	-23.424,17	136.521,89

Las principales adiciones del ejercicio se corresponden con compras en el ejercicio.

Universidad de Cádiz
Memoria del ejercicio terminado
al 31 de diciembre de 2019

7. Inmovilizado material

El movimiento habido en este epígrafe durante el ejercicio 2019 es el siguiente:

	Euros				
	01/01/2019	Adiciones	Bajas	Reclasifi- caciones	31/12/2019
Coste:					
Terrenos	45.342.636,41	0,00	0,00	0,00	45.342.636,41
Construcciones	195.689.090,25	3.726.035,20	-1.087.292,39	-594.518,25	197.733.314,81
Maquinaria y utillaje	49.572.653,23	37.279,97	-347.585,14	607.497,05	49.869.845,11
Instalaciones técnicas	70.900.670,51	538.219,07	0,00	-168.266,53	71.270.623,05
Mobiliario	11.134.064,42	1.216.195,76	-3.598,71	-723.093,20	11.623.568,27
Equipos Proceso Información	15.637.936,85	908.701,09	-77.946,39	-31.091,86	16.437.599,69
Elementos transporte	755.083,62	40.797,84	-30.145,37	46.551,19	812.287,28
Otro inmovilizado material	33.925.896,67	994.854,06	-6.086,88	21.871,58	34.936.535,43
Construcciones en curso	3.450.401,38	6.726.754,07	0,00	695.433,76	10.872.589,21
Otro inmovilizado material en curso	47.616,84	32.425,09	0,00	-23.243,45	56.798,48
Total Coste	426.456.050,18	14.221.262,15	-1.552.654,88	-168.859,71	438.955.797,74
Amortización Acumulada:					
Construcciones	-12.502.274,72	-3.249.971,97	116.964,92	0,00	-15.635.281,77
Maquinaria y utillaje	-30.020.259,96	-2.575.273,13	332.077,89	0,00	-32.263.455,20
Instalaciones técnicas	-19.352.210,02	-4.153.364,31	0,00	0,00	-23.505.574,33
Mobiliario	-6.187.305,32	-453.979,54	3.598,71	0,00	-6.637.686,15
Equipos Proceso Información	-11.610.385,82	-886.817,13	69.842,94	-215,72	-12.427.575,73
Elementos transporte	-290.967,70	-45.044,82	30.145,37	0,00	-305.867,15
Otro inmovilizado material	-25.412.674,54	-1.558.504,16	5.559,23	0,00	-26.965.619,47
Total Amortización Acumulada	-105.376.078,08	-12.922.955,06	558.189,06	-215,72	-117.741.059,80
Total Valor Neto Contable	321.079.972,10	1.298.307,09	-994.465,82	-169.075,43	321.214.737,94

Las principales altas del ejercicio 2019 se corresponden en el epígrafe de Construcciones con la finalización de las obras de rehabilitación del Colegio Mayor Universitario Universidad de Cádiz (632.522,45 euros), la construcción del Centro de Transferencia Empresarial El Olivillo (3.407.057,08 euros), la Nueva Biblioteca Escuela Politécnica Superior de Algeciras (1.731.799,83 euros), obras de Rehabilitación en Segunda Fase de la Facultad de Medicina (602.528,42 euros) y la adecuación de instalaciones en el edificio Hospital Real (770.353,45 euros).

Por su relevancia, hacer mención al registro en el Inventario de nuestra Universidad de las operaciones correspondientes a la cesión del edificio Rectorado Ancha nº 16 (baja patrimonial) y del edificio Centro Cultural Reina Sofía (alta) como consecuencia del convenio de fecha 20 de junio de 2018 formalizado entre el Ayuntamiento de Cádiz y la Universidad de Cádiz para la afectación temporal de uso de ambos inmuebles mediante permuta temporal instrumentada a través de la técnica de la mutación demanial externa mediante concesión privativa de uso de bien demanial. Dichas operaciones, en su conjunto, han supuesto un incremento por importe total neto contable de 2.048.620,72 € y un resultado económico de 1.035.683,09 €.

8. Arrendamientos financieros y otras operaciones de naturaleza similar

La Universidad no tiene firmados contratos de arrendamiento financiero.

Universidad de Cádiz
Memoria del ejercicio terminado
al 31 de diciembre de 2019

9. Activos financieros

a) Inversiones financieras

Inversiones financieras a largo plazo

Las empresas participadas, y la información relacionada con las mismas a 31 de diciembre de 2019, son las siguientes:

Inversiones financieras a largo plazo en instrumentos de patrimonio.		
CIF	Nombre Proveedor	Total
A11858537	PARQUE TECNOLOGICO AGROINDUSTRIAL DE JEREZ	1.000,00
A82726639	PORTAL UNIVERSIA, S.A.	26.930,00
B11930260	CRIMSEYDER GROUP	300,00
B11970159	ORBISTAT CONSULTORIA ESTADISTICA, S.L.	1.000,00
B72299324	ALGA DEVELOPMENT ENGINEERING AND SERVICE	300,00
B72300809	THERMO ENERGY CONSULTING ANO SOFTWARE APPLICATIONS, S.L.	300,00
G04626222	CENTRO TECNOLOGICO AVANZADO DE ENERGIAS RENOVABLES DE ANDALUCÍA	15.000,00
G11442167	FUNDACION UNIVERSIDAD EMPRESA DE LA PROVINCIA DE CADIZ	6.010,13
G11503679	FUNDACION MIGRES	1.502,53
G20580080	FUNDACION TECNOTUR (INASMET)	6.000,00
G70184643	ASOCIACION INTERNACIONAL DE CIUDADES Y ENTIDADES DEL FORO DE LA ILUSTRACION	600,00
G72064520	FUNDACIÓN CENTRO TECNOLOGICO DE LA PIEL	15.000,00
G72094444	FUNDACION CENTRO TECNOLOGICO ACUICULTURA	3.000,00
G72096647	FUNDACION CAMPUS TECNOLOGICO DE ALGECIRAS	10.000,00
G72109168	FUNDACION PARA LA GESTION DE LA INVESTIGACIÓN	2.500,00
G91381202	FUNDACION HELICE	3.000,00
G92798818	FUNDACION CENTRO DE INNOVACION TURISTICA	18.000,00
Total general		110.442,66

Participaciones a largo plazo en entidades de Derecho Público.		
CIF	Nombre Proveedor	Total
G72227549	FUNDACION CEIMAR	30.000,00
Total general		30.000,00

Total general		140.442,66
----------------------	--	-------------------

Entre los saldos y transacciones con entidades vinculadas, destacar los siguientes:

Universidad de Cádiz
Memoria del ejercicio terminado
al 31 de diciembre de 2019

	Euros			
	Obligaciones reconocidas ejercicio 2019	Obligaciones pendientes de pago	Derechos reconocidos ejercicio 2019	Derechos pendiente de cobro
G11423381 - FUNDACION BAHIA DE CADIZ- CEEI	16.876,92	0,00	0,00	0,00
G11442167 - FUNDACION UNIVERSIDAD EMPRESA DE LA PROVINCIA DE CADIZ	866.335,90	46.195,91	175.366,22	171.474,75
G72096647 - FUNDACION CAMPUS TECNOLOGICO DE ALGECIRAS	190.851,80	62.500,00	0,00	0,00
G72109168 - FUNDACION PARA LA GESTION DE LA INVESTIGACION BIOMEDICA DE CADIZ	97.581,92	0,00	25.067,16	16.754,74
G72227549 - FUNDACION CEIMAR	767.087,68	0,00	70.020,18	0,00
	1.938.734,22	108.695,91	270.453,56	188.229,49

Entre los derechos pendientes de cobro de la Fundación Universidad Empresa de la Provincia de Cádiz, resaltar los acuerdos específicos relativos a la liquidación económica de las actividades conjuntas desarrolladas en los ejercicios 2013 al 2018, ambos inclusive, por un importe total de 891.459,16 euros, de los que en el ejercicio corriente 2019 se ha reconocido el acuerdo de liquidación de las operaciones realizadas en 2018 (165.927,50 euros).

A la fecha de elaboración de la presente Memoria, se encuentran satisfechas todas las obligaciones pendientes de pago a 31 de diciembre de 2019.

Inversiones financieras a corto plazo

El movimiento habido en este epígrafe durante el ejercicio 2019 es el siguiente:

	Euros			
	01/01/2019	Altas	Bajas	31/12/2019
Créditos a corto plazo al personal	22.007,65	62.631,25	28.833,34	55.805,56
Fianzas y depósitos constituidos a corto plazo	2.182,40	0,00	0,00	2.182,40
	24.190,05	62.631,25	28.833,34	57.987,96

b) Deudores comerciales y otras cuentas a cobrar

El detalle de estos epígrafes del activo del balance a 31 de diciembre de 2019 es el siguiente:

	Euros
	2019
Deudores por operaciones de gestión	39.168.736,94
Administraciones Públicas	407.437,66
Otras cuentas a cobrar	521.898,08
Deterioro	-1.876.800,55
	38.221.272,13

La composición de los deudores al 31 de diciembre de 2019 es la siguiente:

Universidad de Cádiz
Memoria del ejercicio terminado
al 31 de diciembre de 2019

	Presupuesto Corriente	Presupuestos Cerrados	Administra- ciones públicas y Otras cuentas a cobrar	Total
Tasas y precios públicos (*) incluye las bonificaciones de precios públicos de la Junta de Andalucía	1.968.475,72	612.937,26		2.581.412,98
Prestaciones de servicios	612.685,18	666.475,58		1.279.160,76
Transferencias corrientes				
<i>De la Administración General del Estado</i>	72.527,22	0,00		72.527,22
<i>Junta de Andalucía</i>	3.979.655,80	23.806.948,09		27.786.603,89
<i>De empresas públicas y otros entes públicos</i>	166.919,00	627.808,89		794.727,89
<i>De otras instituciones y del Exterior</i>	165.927,50	745.159,14		911.086,64
Rentas de inmuebles y concesiones administrativas	78.011,73	132.526,62		210.538,35
Transferencias de capital				
<i>De la Administración General del Estado</i>	14.041,50	235.807,60		249.849,10
<i>Junta de Andalucía</i>	4.813.229,42	50.000,00		4.863.229,42
<i>De empresas públicas y otros entes públicos</i>	0,00	0,00		0,00
<i>De otras instituciones y del Exterior</i>	296.708,00	122.892,69		419.600,69
Hacienda Pública deudora por IVA			407.437,66	407.437,66
Anticipos de caja fija			0,00	0,00
Otros conceptos			521.898,08	521.898,08
	12.168.181,07	27.000.555,87	929.335,74	40.098.072,68

Deudores por prestación de servicios

En el epígrafe "Precios públicos" al 31 de diciembre de 2019 se incluyen fundamentalmente los precios públicos correspondientes a los cursos académicos 2006/2007 a 2012/2013 de ejercicios cerrados que se encuentran pendientes de cobro de la Mancomunidad de Municipios del Campo de Gibraltar por derechos de la Escuela Adscrita de Estudios Jurídicos Tomás y Valiente (526.158,76 euros) y del Centro Universitario Adscrito de Estudios Superiores de Algeciras (86.778,50 €).

En el ejercicio 2019, la Junta de Andalucía ha bonificado matrículas a estudiantes, reconociendo un 62,7% del curso 2018/2019, pendiente a 31 de diciembre del ejercicio 2018 (2.119.186,06 €) y, así mismo, ha anticipado un primer pago a cuenta para el curso 2019/2020 por un 43,3% del importe total concedido (1.327.733,59 €), cuyo derecho reconocido se encontraba pendiente de cobro a 31 de diciembre de 2019.

Destacar también derechos por recibos emitidos en 2019 por la UCA y cobrados en enero de 2020 del curso académico 2019/2020, por importe de 637.464,29 euros.

El saldo deudor por "Prestaciones de servicios" se corresponde, principalmente, con los ingresos pendientes de recibir en concepto de contratos regulados en el artículo 83 de la LOU (532.079,25 € en el ejercicio corriente y 541.127,25 € de ejercicios anteriores).

Deudores por transferencias corrientes y de capital de la Comunidad Autónoma

La composición del epígrafe "Transferencias de corrientes de la Junta de Andalucía" del presupuesto corriente es como sigue:

Universidad de Cádiz
Memoria del ejercicio terminado
al 31 de diciembre de 2019

	Euros
	2019
C. Economía y Conocimiento	8.711.208,39
C. Igualdad y Políticas Sociales	81.676,83
	8.792.885,22

El saldo pendiente de cobro de "Transferencias corrientes y de capital" de ejercicios cerrados está compuesto principalmente por las siguientes deudas de la Consejería de Economía, Conocimiento, Empresas y Universidad de la Junta de Andalucía:

CONCEPTO	COBROS PENDIENTES DE EJERCICIOS CERRADOS
FINANCIACIÓN OP. VINCULADA A RESULTADOS 2015	668.334,41
FINANCIACIÓN OP. INVESTIGACIÓN UCA 2015	16.484.822,68
AJUSTE FIN. ACTIVIDAD DE INVESTIGACIÓN 2015 PARA ACTIVIDADES JUVENILES 2010	6.652.580,00
CONVENIO UCA-AGENCIA IDEA: BAHIA COMPETITIVA - 25%.	1.211,00
	50.000,00
Total general	23.856.948,09

El epígrafe "Transferencias de capital" de presupuestos cerrados se compone de una única deuda de la Agencia de Innovación y desarrollo de Andalucía por el 25% del convenio UCA-AGENCIA IDEA: Bahía competitiva, reconocidas en 2012 por 50.000,00 euros reclamadas en varias ocasiones por la Universidad.

Administraciones públicas

El epígrafe "Hacienda pública deudora por IVA" recoge los saldos a cobrar por IVA que no se han liquidado por la Agencia Tributaria (AT) del ejercicio 2016 (ingreso recibido en enero de 2020) y 2019. Se han realizado liquidaciones por la AT como consecuencia de inspecciones practicadas de los ejercicios 2011, 2014 y 2015, estando las mismas registradas contablemente en 2017 como obligaciones pendientes de pago de ejercicios cerrados, habiendo presentado la Universidad con fecha 8/11/2017 reclamaciones ante el Tribunal Económico Administrativo Regional de Andalucía contra los acuerdos de liquidación dictados por la Dependencia Regional de Inspección de la Delegación Especial de Andalucía, habiéndose producido sentencia parcialmente favorable respecto al ejercicio 2015 en el mes de mayo de 2020, retrotrayendo el expediente a la AEAT para que realice una nueva propuesta de liquidación. Aunque están pendientes las sentencias de las liquidaciones de IVA de 2011 y 2014 a fecha actual, es muy probable que se dicten fallos por el TEARA en consonancia con la anterior.

c) Correcciones valorativas por deterioro de saldos de derechos de dudoso cobro

Se han realizado reversiones valorativas por exceso en las provisiones de deterioro por un total de 116.675,16 euros durante el ejercicio 2019, por saldos de derechos de dudoso cobro, las cuales se detallan en el apartado 13 de esta Memoria.

d) Correcciones por deterioro del valor de activos financieros

No existen deterioros de valor en activos financieros.

e) Información sobre los riesgos de tipo de cambio y de tipo de interés.

No existen riesgos en tipos de cambio ni en tipos de interés en activos financieros.

Universidad de Cádiz
Memoria del ejercicio terminado
al 31 de diciembre de 2019

10. Tesorería

La composición al cierre del ejercicio 2019 del saldo de tesorería es la siguiente:

		Euros
		2019
Caja		900,00
Cuentas corrientes		67.022.922,57
		67.023.822,57

11. Pasivos financieros

Todos los pasivos financieros pertenecen a la categoría de Débitos y partidas a pagar y se valoran a coste o coste amortizado.

a) Deudas con entidades de crédito

El detalle de este epígrafe del pasivo del balance a 31 de diciembre de 2019 es el siguiente:

Entidad	Fechas de		TIPO DE INTERÉS	Nominal	Euros			Garantía
					Pasivo al 31-12-2019			
					Concesión	Vencimiento	Corto Plazo	
BBVA	31/01/2005	31/01/2033	1,8443%	743.588,01		450.159,67	450.159,67	-

El cuadro de vencimiento por año de los préstamos es el siguiente:

Vencimiento	Total (Euros) estimación interés variable
2020	31.786,78
2021	32.809,85
2022	33.865,82
2023	34.955,80
2024	36.075,78
2024 y siguientes	280.665,64

La deuda corresponde al capital del préstamo formalizado como promotor público con el BBVA para la construcción de la Residencia Internacional La Caleta en el Campus de Cádiz, al amparo de la regulación del Plan Andaluz de Vivienda y Suelo.

El movimiento de las Deudas con entidades de crédito durante el ejercicio 2019 ha sido el siguiente:

Entidad	Euros			
	Deuda al 1 de enero	Aumentos	Disminuciones	Deuda al 31 de diciembre
BBVA	480.361,24	-	30.201,57	450.159,67

Universidad de Cádiz
Memoria del ejercicio terminado
al 31 de diciembre de 2019

(i) Información sobre los riesgos de tipo de cambio y de tipo de interés.

No existen riesgos en tipos de cambio ni en tipos de interés en pasivos financieros.

b) Otras deudas

El detalle de este epígrafe del pasivo del balance a 31 de diciembre de 2019 es el siguiente:

	Euros		
	Pasivo al 31/12/2019		
	Corto Plazo	Largo Plazo	Total
Préstamos Reembolsables			
Proyectos de Mejora de Campus Universitarios 2008 de la Junta de Andalucía	197.208,51	591.625,57	788.834,08
Proyectos Infraestructura Científica 2008	0,00	0,00	0,00
Proyectos Infraestructura Científica 2009	52.481,72	0,00	52.481,72
Campus Excelencia Internacional (INNOCAMPUS) CEI10-2-0009	9.525,67	49.326,40	58.852,07
Proy. Infraestructura Científica FEDER UNCA2019	0,00	2.620.958,49	2.620.958,49
Anticipos FEDER			
Plan Estatal de Investigación Científica y Técnica y de Innovación 2017-2020	0,00	119.547,98	119.547,98
Plan Estatal de Investigación Científica y Técnica y de Innovación 2018-2021	0,00	830.156,80	830.156,80
Proy. Infraestructura Científica FEDER UNCA2019	0,00	4.202.629,32	4.202.629,32
Deudas a corto plazo transformables en subvenciones			
Infraestructura Científica	7.441.178,96	0,00	7.441.178,96
Plan Andaluz de Investigación y Garantía Juvenil	4.508.912,93	0,00	4.508.912,93
Plan Estatal de Investigación Científica y Técnica y de Innovación	3.161.697,93	0,00	3.161.697,93
Proyectos Europeos	1.773.635,46	0,00	1.773.635,46
Erasmus y proyectos de Relaciones Internacionales	1.545.662,39	0,00	1.545.662,39
Otras subvenciones diversas recibidas	3.006.423,23	0,00	3.006.423,23
Acreedores por arrendamiento financiero (nota 8)	0,00	0,00	0,00
Otras deudas			
Otras deudas presupuesto corriente pendiente pago Cap. VI (4003)	981.918,40	0,00	981.918,40
Fianzas recibidas a corto plazo	64.176,16	0,00	64.176,16
Total	22.742.821,36	8.414.244,56	31.157.065,92

(4003) Acreedores presupuesto corriente, pendiente pago Presupuesto Gastos Op. De Capital

Préstamos reembolsables

Bajo este epígrafe la Universidad recoge las amortizaciones pendientes de la financiación concedida por la Junta de Andalucía o el Estado para infraestructuras científicas que deben ser cofinanciadas por la Universidad, los cuales son objeto de anticipo mediante préstamo reintegrable.

La clasificación de estas deudas por vencimientos se muestra a continuación:

Universidad de Cádiz
Memoria del ejercicio terminado
al 31 de diciembre de 2019

	Euros							Total Corto Plazo	Total Largo Plazo
	2020	2021	2022	2023	2024	Años posteriores			
Proyectos de mejora campus universitarios Junta Andalucía	197.208,51	197.208,51	197.208,51	197.208,51	0,00	0,00	197.208,51	591.625,53	
Proy. Infraestructura Científica Ampliación Serv. centrales 2009	52.481,72	0,00	0,00	0,00	0,00	0,00	52.481,72	0,00	
Campus Exc. Internacional (INNOCAMPUS) 2009	9.525,67	9.637,12	9.749,87	9.863,95	9.979,35	10.096,11	9.525,67	49.326,40	
Proy. Infraestructura Científica FEDER UNCA2019	0,00	262.095,85	262.095,85	262.095,85	262.095,85	1.572.575,09	0,00	2.620.958,49	
	259.215,90	468.941,48	469.054,23	469.168,31	272.075,20	1.582.671,20	259.215,90	3.261.910,42	

Anticipos FEDER

Bajo este epígrafe se clasifican los anticipos reembolsables FEDER financiados por el Fondo Europeo de Desarrollo Regional correspondientes a diferentes programas y convocatorias enmarcados principalmente en el Plan Estatal de Investigación Científica y Técnica y de Innovación de las convocatorias 2017 a 2019.

Este tipo de ayudas consisten en la concesión por el Ministerio competente de un crédito puente hasta la justificación de los proyectos y la recepción por el beneficiario de la ayuda FEDER. Dicha ayuda se aplicará a la devolución del anticipo reembolsable concedido por dicho Ministerio, de modo que, el reembolso de dicho anticipo se efectúe mediante una operación contable sin salida ni entrada física de fondos. Por tanto, estos anticipos reembolsables FEDER no serán devueltos por el beneficiario.

Dado que la Universidad desconoce la fecha en la que se finalizará la revisión de la justificación de estos proyectos de investigación y, por tanto, el momento en el que FEDER enviará los fondos, ha optado por clasificar toda la deuda relativa a anticipos FEDER a corto o a largo plazo según corresponda al número de anualidades de cada proyecto dentro de la respectiva convocatoria.

Deudas a corto plazo transformables en subvenciones

Se corresponden con los ingresos recibidos convertibles en subvenciones en el momento de su consecución en gastos, consideradas a corto plazo dado que son anualidades del ejercicio corriente y por tanto se deben consumir con carácter general en el ejercicio inmediatamente posterior.

Otras deudas

Se corresponden con las obligaciones pendientes de pago del capítulo 6 de inversiones reales del ejercicio corriente, así como las fianzas recibidas a corto plazo contabilizadas por concepto no presupuestario.

c) Avales concedidos

Al 31 de diciembre de 2019 la Universidad no ha mantenido avales en vigor.

d) Acreedores y otras cuentas a pagar

El detalle de estos epígrafes del pasivo del balance a 31 de diciembre de 2019 es el siguiente:

Universidad de Cádiz
Memoria del ejercicio terminado
al 31 de diciembre de 2019

	Euros
	2019
Acreedores por operaciones de gestión	3.531.175,76
Otras cuentas a pagar	861.411,88
Administraciones Públicas	3.255.145,94
	7.647.733,58

El detalle de Otras cuentas a pagar es el siguiente:

	Euros
	2019
Acreedores no presupuestarios	272.881,37
Cobros pendientes de aplicación	3.075,00
Acreedores por devoluciones de ingresos	6.088,38
Acreedores por I.V.A. soportado	81.482,71
Acreedores pendiente aplicación presupuesto	129.925,90
Otros acreedores por periodificación	367.958,52
	861.411,88

Otros acreedores por periodificación recogen gastos presupuestarios por pagas extras al personal por importe de 367.958,52 euros.

Acreedores pendientes de aplicación presupuestaria está compuesto por facturas no conformadas ni imputadas a 31 de diciembre de 2019, contrayéndose el gasto en 2020.

	Euros		
	Por gastos devengados facturados pendientes de conformidad	Por otros gastos devengados no sujetos a facturación	Total
GASTOS DE PERSONAL	0,00	0,00	0,00
GASTOS CORRIENTES EN BIENES Y SERVICIOS	60.253,45	8.639,26	68.892,71
TRANSFERENCIAS CORRIENTES	0,00	800,00	800,00
INVERSIONES REALES	42.682,31	17.550,88	60.233,19
	102.935,76	26.990,14	129.925,90

El estado de partidas de gastos pendientes de aplicación de ejercicios anteriores es el siguiente:

DESCRIPCIÓN	PAGOS PTES. APLICACIÓN A 1 ENERO	MODIFICACIÓN AL SALDO INICIAL	PAGOS REALIZADOS EN EJERCICIO	TOTAL PAGOS PENDIENTES APLICACIÓN	PAGOS APLICADOS EN EJERCICIO	PAGOS PDTES. APLICACIÓN A 31 DICIEMBRE
GASTOS DE PERSONAL	7,23	0,00	0,00	7,23	7,23	0,00
GASTOS CORRIENTES EN BIENES Y SERVICIOS	150.499,31	0,00	109.781,89	260.281,20	191.388,49	68.892,71
TRANSFERENCIAS CORRIENTES	2.725,00	0,00	800,00	3.525,00	2.725,00	800,00
INVERSIONES REALES	76.874,65	0,00	69.572,32	146.446,97	86.213,78	60.233,19
	230.106,19	0,00	180.154,21	410.260,40	280.334,50	129.925,90

No existen ingresos pendientes de aplicación a 31 de diciembre de 2019.

La composición del resto de acreedores a corto plazo a 31 de diciembre de 2019 es la siguiente:

Universidad de Cádiz
Memoria del ejercicio terminado
al 31 de diciembre de 2019

	Euros			
	Presupuesto Corriente	Presupuestos Cerrados	Administraciones públicas	Total
Cuotas prestaciones y gastos sociales- Seguridad Social	1.202.907,20	0,00	288.005,31	1.490.912,51
Arrendamientos, reparaciones, y conservación	180.416,23	0,00	0,00	180.416,23
Material, suministros y otros	1.005.386,48	0,00	0,00	1.005.386,48
Jurídicos y contenciosos	93.260,57	792.256,06	0,00	885.516,63
Intereses de demora	1.136,93	148.504,29	0,00	149.641,22
Transferencias corrientes				
<i>A Familias e instituciones sin fines de lucro</i>	107.308,00	0,00	0,00	107.308,00
Transferencias de capital				
<i>A Empresas públicas y otros entes públicos</i>	0,00	0,00	0,00	0,00
<i>A Familias e instituciones sin fines de lucro</i>	0,00	0,00	0,00	0,00
Hacienda Pública acreedora por retenciones practicadas	0,00	0,00	2.753.096,25	2.753.096,25
Hacienda Pública acreedora por otras retenciones	0,00	0,00	141.142,16	141.142,16
Otros conceptos (MUFACE)	0,00	0,00	72.902,22	72.902,22
	2.590.415,41	940.760,35	3.255.145,94	6.786.321,70

En el epígrafe "Hacienda Pública acreedor por retenciones practicadas" se registra la deuda pendiente de pago por retenciones del Impuesto sobre la Renta de las Personas Físicas correspondientes al mes de diciembre. Así mismo, dentro del apartado acreedores de presupuestos cerrados, se incluye la deuda (principal e intereses) derivada de la liquidación del IVA del ejercicio 2011 recogida en el acta de la Inspección Regional de Hacienda de Andalucía, pendiente del resultado del recurso presentado por la Universidad de Cádiz ante el TEARA.

12. Transferencias, subvenciones y otros ingresos y gastos

El detalle de las transferencias y subvenciones corrientes del ejercicio 2019 es el siguiente:

Concepto	Organismo concedente	Euros	
		Derechos Reconocidos Netos	Recaudación Neta
FINANCIACION BASICA	Junta de Andalucía (*)	114.613.077,00	110.730.273,00
CONSEJO SOCIAL	Junta de Andalucía (*)	320.000,00	320.000,00
PARA PRAEM Y EMPRENDIMIENTO	Junta de Andalucía (*)	392.570,00	392.570,00
PARA ATENCIONES EXTRAORDINARIAS	Junta de Andalucía (*)	0,00	3.156.157,99
OTRAS SUBVENCIONES OTRAS CONSEJERIAS	Junta de Andalucía (*)	120.281,83	38.605,00
UNIVERGEM 2018	OO.AA Junta de Andalucía	16.070,53	16.070,53
PLAZAS VINCULADAS SAS	Servicio Andaluz de Salud	541.450,44	541.450,44
PROGRAMAS EDUCATIVOS VARIOS	Admón. Central del Estado	2.480.421,74	2.399.894,52
OTRAS AYUDAS DEL EXTERIOR	Fondos Europeos	999.945,26	999.945,26
OTRAS	Otras entidades	5.328.187,01	1.832.007,55
Total		124.812.003,81	120.426.974,29

(*) Según Acuerdo de 10 de julio de 2007 del Consejo de Gobierno por el que se aprueba el Modelo de Financiación de las Universidades Públicas de Andalucía 2007-2011 (BOJA nº 146), pendiente de la aprobación de un nuevo Modelo.

El detalle de las transferencias y subvenciones de capital del ejercicio 2019 es el siguiente:

Universidad de Cádiz
Memoria del ejercicio terminado
al 31 de diciembre de 2019

Concepto	Organismo concedente	Euros	
		Derechos Reconocidos Netos	Recaudación Neta
PARA INVESTIGACIÓN CIENTÍFICA	Junta de Andalucía (*)	2.196.679,75	0,00
PARA INVESTIGACIÓN CEIMAR	Junta de Andalucía (*)	1.500.000,00	0,00
INFRAESTRUCTURA CIENTÍFICA 2017	Junta de Andalucía (*)	1.116.549,67	0,00
PARA INVESTIGACIÓN CIENTÍFICA	Admón. Central del Estado	5.013.788,67	4.999.747,17
PARA INVESTIGACIÓN CIENTÍFICA	Fondos Europeos	998.243,70	701.535,70
OTRAS	Otras entidades	516.897,15	516.897,15
Total		11.342.158,94	6.218.180,02

(*) Según Acuerdo de 10 de julio de 2007 del Consejo de Gobierno por el que se aprueba el Modelo de Financiación de las Universidades Públicas de Andalucía 2007-2011 (BOJA nº 146), pendiente de la aprobación de un nuevo Modelo.

Las transferencias y subvenciones se contabilizan como ingresos y gastos reconocidos en patrimonio neto cuando existe un acuerdo individualizado de concesión de las mismas y se han cumplido las condiciones asociadas a su disfrute y no existen dudas razonables sobre la recepción de las mismas. El traspaso a resultados se realiza conforme a lo indicado en 5.1.g).

El detalle de las transferencias corrientes concedidas en el ejercicio es el siguiente:

Concepto	Euros	
	Obligaciones Reconocidas Netas	Pagos
Fundaciones universitarias y otras fundaciones	554.955,89	447.647,89
Becas y ayudas	5.378.467,98	5.378.467,98
Convenios con otras Instituciones	780,00	780,00
Otras a Universidades Públicas	99.855,84	99.855,84
Total	6.034.059,71	5.926.751,71

Las transferencias de capital concedidas corresponden principalmente fundaciones universitarias y otras instituciones sin fines de lucro con el siguiente desglose:

Concepto	Euros	
	Obligaciones Reconocidas Netas	Pagos
A Fundaciones universitarias y otras Instituciones	876.922,60	876.922,60
A OO.AA. ADMÓN DEL ESTADO	39.820,92	39.820,92
Al exterior	344,49	344,49
Total	917.088,01	917.088,01

13. Provisiones

Los movimientos registrados en las provisiones reconocidas en el balance han sido los siguientes:

	Euros			
	Saldo inicial	Reversiones	Aplicaciones	Saldo final
Derechos de dudoso cobro	1.993.475,71	-116.675,16	0,00	1.876.800,55
Provisión a l/p responsabilidades	0,00	0,00	0,00	0,00
Otras provisiones	0,00	0,00	0,00	0,00
Provisiones a c/p	0,00	0,00	0,00	0,00
Total	1.993.475,71	-116.675,16	0,00	1.876.800,55

Universidad de Cádiz
Memoria del ejercicio terminado
al 31 de diciembre de 2019

Provisión Derechos de dudoso cobro

Al cierre del ejercicio 2019, en nuestra contabilidad, el saldo de los Deudores de Presupuestos Cerrados era de 27.000.555,87 euros. De dicho saldo, se considera oportuno realizar dotación para la provisión de insolvencias de deudores de dudoso cobro siguiendo los siguientes criterios:

- Se provisionan los saldos referidos a entidades de carácter público, exceptuando los tres últimos ejercicios (2016 a 2018) dado que las deudas de estas entidades no prescriben hasta pasados cuatro años de su derecho al cobro. Así mismo, no se considera provisionables las deudas de la Junta de Andalucía reconocidas en 2015, dado que dicha entidad las incluye en sus obligaciones reconocidas a fecha actual, así como ha liquidado parte de la deuda en el ejercicio 2019, existiendo un compromiso de liquidación total durante el ejercicio 2020.
- Del resto de entidades de carácter privado o sin ánimo de lucro, no se consideran provisionables los referidos a los dos últimos ejercicios contables (2017 y 2018), dado su posible cobro en el ejercicio 2020.
- Se realiza, por tanto, provisión de los saldos referidos a los ejercicios 2000 a 2016, de los entes considerados de carácter sin ánimo de lucro o privado, y las comprendidas entre 2000 a 2015 de las de carácter público, exceptuando la Junta de Andalucía tal como se ha especificado en el primer apartado.

De la aplicación de estos criterios se ha realizado una provisión por un importe de 1.876.800,55 euros.

14. Ajustes por periodificación

Dentro de este epígrafe se registran los ingresos correspondientes a matrículas correspondientes al curso 2019/2020, devengados en 2020.

15. Información sobre medioambiente

La Universidad realiza operaciones cuyo propósito principal es prevenir, reducir o reparar el daño que como resultado de sus actividades pueda producir sobre el medio ambiente.

La Universidad no ha incurrido en ningún gasto de naturaleza ambiental durante el ejercicio. Así mismo, la Universidad no ha incurrido en ninguna inversión de naturaleza medioambiental.

La Universidad estima que no existen contingencias significativas relativas a la protección y mejora del medio ambiente, no considerando necesario registrar provisión alguna en tal sentido.

16. Impuesto sobre sociedades, situación fiscal y otros aspectos legales

La Universidad de Cádiz es una entidad de Derecho Público, figurando como actividad económica principal la Docencia. Como tal está exenta del Impuesto de Sociedades y del IAE, a tenor de lo establecido en el artículo 9 de la Ley del Impuesto sobre Sociedades.

La Universidad de Cádiz, en aplicación del artículo 101 de la Ley 37/1992, del impuesto sobre el Valor Añadido, al realizar actividades económicas en sectores diferenciados de actividad, aplica separadamente el régimen de deducción respecto de cada uno de ellos. A cada sector diferenciado se le aplicará un porcentaje distinto de deducción según el siguiente detalle:

- Sector enseñanza, en el que el porcentaje de prorrata es el 0%, no siendo deducible el IVA soportado en las compras de bienes y servicios destinadas exclusivamente para la realización de esta actividad.
- Sector correspondiente a las actividades de investigación y desarrollo, cuyo porcentaje de prorrata es del 100%, exceptuando determinados gastos directamente imputados a la

Universidad de Cádiz
Memoria del ejercicio terminado
al 31 de diciembre de 2019

investigación básica de proyectos que estén incluidos en las Áreas de Conocimiento de Artes y Humanidades o Ciencias Sociales y Jurídicas, las cuales se consideran dentro de un criterio razonable de deducibilidad del 0%, por lo que prácticamente la totalidad del IVA soportado en las compras de bienes y servicios destinados exclusivamente a esta actividad, es deducible (94,5% en 2019).

- Respecto a las cuotas de IVA soportado en compras de bienes y servicios que la Universidad utiliza en ambos sectores, se aplica el porcentaje de prorrata general obtenido conforme a lo dispuesto en el artículo 104 de la LIVA, que para el año 2019 según los cálculos realizados se aplicó provisionalmente el 11%.

La Universidad tiene abiertos a inspección los cuatro últimos ejercicios para todos los impuestos a los que está sujeta. Con fecha 28 de noviembre de 2019, se ha alcanzado un acuerdo con la Inspección Regional de Hacienda de Andalucía sobre criterio razonable de deducibilidad del IVA del Sector Investigación de las Liquidaciones practicadas correspondientes a los ejercicios 2016 a 2018, encontrándose cobradas las cuotas resultantes a devolver a fecha de esta memoria. Se encuentran pendientes del fallo del TEARA las liquidaciones de los ejercicios 2011 y 2014, recibándose notificación el 25 de mayo de 2020 de la recaída con relación al ejercicio 2015, retrotrayendo las actuaciones nuevamente a la Inspección Regional de Hacienda con objeto de alcanzar un posible acuerdo sobre la aplicación de un criterio razonable de deducibilidad.

17. Ingresos y gastos

a) Ingresos tributarios y cotizaciones sociales

El detalle de este epígrafe de la Cuenta del Resultado Económico-Patrimonial es el siguiente:

	Euros
	2019
Tasas de secretaria y centros adscritos	1.515.544,00
Otras prestaciones de servicios	114.955,40
Total tasas	1.630.499,40

b) Transferencias y subvenciones

El detalle de este epígrafe de la Cuenta de Resultado Económico-Patrimonial es el siguiente:

	Euros
Concepto	2019
De la Administración General del Estado	4.762.387,62
De Sociedades mercantiles, entidades y otros entes públicos	1.708.922,59
De la Junta de Andalucía	121.138.188,70
De Corporaciones Locales	260.222,24
De Empresas privadas	1.566.865,11
De Familias e instituciones sin fines de lucro	605.402,98
Del Exterior	1.245.465,70
	131.287.454,95

c) Ventas netas y prestaciones de servicios

El desglose por conceptos presupuestarios es el siguiente:

Universidad de Cádiz
Memoria del ejercicio terminado
al 31 de diciembre de 2019

	Euros
	2019
Precios Públicos grado	6.443.817,20
Precios Públicos programa de máster y doctorado	969.930,44
Compensación matrícula becarios MEC	4.681.813,42
Compensación matrícula familia numerosa	676.422,00
Compensación matrícula personal propio	68.679,89
Otras compensaciones	3.642,72
Bonificaciones matrículas Junta de Andalucía	3.446.919,65
Derechos de matrícula en cursos y seminarios	239.261,94
Contratos Art.83 LOU	1.617.167,46
Productos de concesiones administrativas y aprovechamientos especiales	123.403,66
Venta de bienes	39.234,54
Otros ingresos por servicios prestados	1.467.340,08
	19.777.633,00

La normativa básica aplicable en materia de precios públicos es la siguiente:

- Ley 4/1988, de 5 de julio, de Tasas y Precios Públicos de la Comunidad Autónoma de Andalucía.
- Ley 8/1989, de 13 de abril, de Tasas y Precios Públicos.
- Ley 6/2001, de 21 de diciembre de Universidades.
- Estatutos de la Universidad de Cádiz, aprobados mediante Decreto del Consejo de Gobierno de la Comunidad Autónoma de Andalucía.
- Los precios públicos, regulados por el Decreto 139/2018, de 3 de julio, por el que se determinan los precios públicos, para el curso 2018/2019 y por el Decreto 500/2019, de 26 de junio, por el que se determinan los precios públicos, para el curso 2019/2020, de las Universidades públicas de Andalucía por la prestación de servicios académicos y administrativos y otros derechos legalmente establecidos.

d) Gastos de personal

El detalle de la composición de los gastos de personal de 2019 es el siguiente:

	2019
Funcionarios	52.524.056,20
Laborales	29.979.330,10
Personal investigación	8.666.272,74
Incentivos al rendimiento	10.167.416,10
Gratificaciones	480.267,88
Cuota prestaciones empleados	16.692.669,02
Acción social, formación y seguros	1.126.265,82
	119.636.277,86

Universidad de Cádiz
Memoria del ejercicio terminado
al 31 de diciembre de 2019

El detalle de la plantilla al cierre del ejercicio con cargo al Capítulo I del Presupuesto de Gastos es el siguiente:

	2019		
	Hombres	Mujeres	Total
Personal Docente Investigador	1.036	667	1.703
Funcionario	500	248	748
Contratado	536	419	955
Personal de Administración y Servicios	366	475	841
Funcionario	160	314	474
Laboral fijo	135	80	215
Laboral eventual	71	81	152
	1.402	1.142	2.544

Se debe tener en cuenta el personal contratado con cargo al Capítulo VI por Gastos generados con Investigación e Innovación Docente:

	Trabajadores con cargo a Capítulo VI		
	Hombres	Mujeres	Total
A 31 de diciembre de 2019	167	153	320
A 31 de diciembre de 2018	189	185	374

e) Otros gastos de gestión ordinaria

Se presenta a continuación el desglose de otros gastos devengados en el ejercicio:

Concepto	2019
Tributos de carácter local	71.072,11
Tributos de carácter autonómico	0,00
Tributos de carácter estatal	33.236,23
Tributos en el exterior	0,00
Total Tributos	104.308,34

Universidad de Cádiz
Memoria del ejercicio terminado
al 31 de diciembre de 2019

Concepto	2019
Arrendamientos y Cánones	191.476,89
Mantenimiento y Conservación	2.477.158,94
Inversiones inmobiliarias	5.146,61
Servicios jurídicos, contenciosos y notarías	221.869,66
Pagos por conferencias, cursos, traducciones	1.307.574,60
Estudios y trabajos técnicos	1.799.349,69
Transportes.	153.287,83
Primas de seguros	194.366,13
Servicios bancarios y similares	1.597,79
Atenciones protocolarias y representativas	187.739,45
Gastos de publicidad y servicio de prensa	224.388,26
Suministro de energía eléctrica	1.672.461,16
Suministro de agua	297.000,57
Suministro de gas	134.625,01
Suministro de combustible	46.415,77
Vestuario	29.062,52
Productos alimenticios.	5.003,20
Suministro de material fungible	1.133.627,84
Publicaciones y prensas universitarias	113.222,02
Otros suministros	1.753.576,16
Material de oficina ordinario no inventariable	538.672,93
Prensa, revistas, libros y otras publicaciones	21.625,09
Limpieza y aseo	3.760.649,77
Seguridad	676.267,51
Dietas	398.058,93
Locomoción	477.024,23
Traslados	15.882,00
Comunicaciones telefónicas, postales y mensajería	502.918,29
Otros servicios	5.206.962,00
Total Suministros y Servicios Exteriores	23.547.010,85

f) Transferencias y Subvenciones concedidas (Gastos)

El desglose de las transferencias y subvenciones concedidas por la Universidad durante el ejercicio 2019 es el siguiente:

Concepto	Euros
Becas relacionadas con la enseñanza	5.378.467,98
Convenios con Fundaciones y otras	1.431.878,49
Otras transferencias y subvenciones	292.517,56
	7.102.864,03

Universidad de Cádiz
Memoria del ejercicio terminado
al 31 de diciembre de 2019

18. Conciliación del saldo presupuestario y el resultado patrimonial

A continuación, se muestra la conciliación del saldo presupuestario y el resultado patrimonial del ejercicio 2019:

	2.019	2.018
I. RESULTADO PRESUPUESTARIO DEL EJERCICIO	8.565.001,96	-5.832.638,14
1. GASTOS PRESUPUESTARIOS NO ECONÓMICOS	14.591.998,86	16.488.573,99
Inversiones en activos no financieros	11.245.168,55	17.118.633,90
Concesión a compensar con alta inmueble Reina Sofía	3.018.948,19	0,00
Gastos inmovilizado no inventariado y otros ajustes	-449.520,98	-1.437.977,87
Ajustes Inmovilizado gastos corrientes inventariados	21.167,13	78.434,92
Activos financieros: concesión de créditos al personal	79.300,00	15.000,00
Aportaciones Patrimoniales	1.000,00	0,00
Amortización préstamos entidades públicas	79.328,87	79.081,48
Aplicación provisión de facturas pendiente de imputar a presupuesto	280.334,50	348.063,74
Regularización gastos por pagas extras	316.272,60	287.337,82
2. INGRESOS PRESUPUESTARIOS NO ECONÓMICOS	-36.941.351,20	-5.339.813,78
Préstamos recibidos a largo plazo	-2.620.958,49	0,00
Periodificación ingresos por precios públicos de matrículas	-2.984.184,20	-2.540.086,07
Ingreso Concesión Ancha 16 a compensar con baja inmueble	-2.006.010,56	0,00
Devolución de créditos al personal	-45.502,09	-69.311,07
Subvenciones pendiente de devengar	-18.623.466,33	-1.941.091,89
Deuda transformable en subvenciones	0,00	1.645.995,92
Anticipos FEDER reintegrables	-10.502.914,63	-2.371.793,60
Reintegros de gastos de ejercicios cerrados (380)	-156.605,46	-59.526,73
Desviaciones en acreedores por devolución de ingresos	-1.709,44	-4.000,34
3. GASTOS ECONÓMICOS-PATRIMONIALES NO PRESUPUESTARIOS	-8.529.933,78	-7.768.066,39
Inversiones en activos no financieros (bajas y otros ajustes)	211.715,90	125.553,03
Bajas Inmueble Ancha 16	-970.327,47	0,00
Regularización aportaciones de capital	0,00	-975,00
Dotación amortización inmovilizado	-12.992.656,08	-12.881.976,40
Ajustes negativos en la valoración del inmovilizado no financiero por amortizaciones	5.719.218,29	5.544.287,49
Provisión facturas pendiente de imputar al presupuesto	-129.925,90	-230.106,19
Regularización gastos por pagas extras	-367.958,52	-324.849,32
Provisión para responsabilidades	0,00	0,00
Provisión dudoso cobro	0,00	0,00
4. INGRESOS ECONÓMICOS-PATRIMONIALES NO PRESUPUESTARIOS	19.037.800,09	4.430.678,84
Periodificación ingresos por precios públicos de matrículas	2.540.086,07	2.703.886,16
Incorporación valoración Inmuebles	2.006.010,56	0,00
Ajustes positivos en la valoración del inmovilizado no financiero por bajas	645.925,51	0,00
Anulaciones de derechos de ejercicios cerrados	-29.071,39	-552.140,71
Amortización de pasivos financieros (cine caleta)	30.201,57	29.847,86
Amortización de pasivos financieros (junta)	197.208,52	197.208,51
Reversión en Subvenciones de Deuda anticipos reintegrables y otros ajustes ejercicios anteriores	13.529.407,34	1.276.114,40
Exceso provisión para responsabilidades	0,00	0,00
Reversión del deterioro dudoso cobro	116.675,16	741.984,06
Ajustes reintegro préstamo INNOCAMPUS	217,94	0,00
Rectificación saldos Operaciones no presupuestarias	1.138,81	33.778,56
IV. RESULTADO ECONÓMICO-PATRIMONIAL (I + 1 - 2 - 3 +4)	-3.276.484,07	1.978.734,52

19. Operaciones no presupuestarias de tesorería

El estado de deudores y acreedores no presupuestarios es el siguiente:

a) Estado de deudores no presupuestarios

Concepto	Euros				
	Saldo inicial deudor	Modificaciones	Cargos	Abonos	Saldo final deudor
Hacienda pública deudora IVA	1.397.684,09	0,00	698.836,55	1.702.458,73	394.061,91
Hacienda pública deudora por otros conceptos	0,00	0,00	9,00	-13.366,75	13.375,75
Deudores por IVA repercutido	310.968,71	0,00	411.300,51	478.368,11	243.901,11
Ingresos pendientes Fundación Pública Salud	0,00	0,00	0,00	0,00	0,00
Fianzas constituidas a corto plazo.	2.182,40	0,00	0,00	0,00	2.182,40
Otros conceptos	215.386,52	-2.596,81	800.977,93	735.770,67	277.996,97
Total	1.926.221,72	-2.596,81	1.911.123,99	2.903.230,76	931.518,14

b) Estado de acreedores no presupuestarios

Concepto	Euros				
	Saldo inicial acreedor	Modificaciones	Abonos	Cargos	Saldo final acreedor
Retenciones I.R.P.F., No residentes y otros	2.484.604,03	0,00	21.362.274,00	21.093.781,78	2.753.096,25
Acreedores por I.V.A. soportado.	75.832,19	0,00	1.931.066,71	1.925.416,19	81.482,71
Hacienda pública acreedora IVA	0,00	0,00	3.254,97	3.254,97	0,00
Hacienda pública otros conceptos	143.842,33	0,00	1.006.219,84	1.008.920,01	141.142,16
Seguros sociales cuota empleado	289.692,79	0,00	3.408.827,84	3.410.515,32	288.005,31
MUFACE.	67.677,37	0,00	511.244,93	506.020,08	72.902,22
Seguro escolar	0,00	0,00	42.453,60	42.453,60	0,00
Fianzas recibidas a corto plazo y garantía contratos	48.167,83	0,00	64.440,44	48.432,11	64.176,16
Otros	68.623,75	-3.735,62	4.121.286,80	3.910.218,56	275.956,37
Total	3.178.440,29	-3.735,62	32.451.069,13	31.949.012,62	3.676.761,18

c) Estado de partidas pendientes de aplicación

No existen partidas pendientes de aplicación definitiva en el ejercicio 2019 por pagos efectuados a través de conceptos no presupuestarios.

Universidad de Cádiz
Memoria del ejercicio terminado
al 31 de diciembre de 2019

20. Contratación administrativa

A continuación, se detallan los procedimientos y formas de adjudicación de los contratos otorgados durante el ejercicio 2019:

TIPO DE CONTRATO	PROCEDIMIENTO ABIERTO		PROCEDIMIENTO RESTRINGIDO		PROCEDIMIENTO NEGOCIADO		DIÁLOGO COMPETITIVO	ADJUDICACIÓN DIRECTA	TOTAL (*)
	ORDINARIO	SIMPLIFICADO	MULTIPLICIDAD CRITERIO	UNICO CRITERIO	CON PUBLICIDAD	SIN PUBLICIDAD			
De obras	0,00	690.012,97	0,00	0,00	0,00	0,00	0,00	674.316,78	1.364.329,75
De suministro	1.384.497,46	245.882,25	0,00	0,00	0,00	0,00	0,00	2.465.767,66	4.096.147,37
Patrimoniales	0,00	0,00	0,00	0,00	0,00	0,00	0,00	8.072,86	8.072,86
De gestión de servicios públicos	0,00	0,00	0,00	0,00	0,00	0,00	0,00	0,00	0,00
De servicios	1.500.917,28	358.295,99	0,00	0,00	33.000,00	0,00	0,00	1.942.333,44	3.834.546,71
De concesión de obra pública	0,00	0,00	0,00	0,00	0,00	0,00	0,00	0,00	0,00
De colaboración sector público y privado	0,00	0,00	0,00	0,00	0,00	0,00	0,00	0,00	0,00
De carácter administrativo especial	0,00	0,00	0,00	0,00	0,00	0,00	0,00	0,00	0,00
Otros	0,00	0,00	0,00	0,00	0,00	0,00	0,00	60.878,41	60.878,41
TOTALES	2.885.414,74	1.294.191,21	0,00	0,00	33.000,00	0,00	0,00	5.151.369,15	9.363.975,10

(*) la columna "Adjudicación Directa" incluye la cuantía correspondiente al IVA de los contratos menores formalizados; los restantes procedimientos de adjudicación se recogen sin incluir en la cuantía el IVA devengado.

(i) Valores recibidos en depósito.

No existen avales y seguros de caución recibidos como garantías de la adjudicación de contratos que estén registrados contablemente, toda vez que, dichas garantías se realizan por parte de los licitadores directamente en la Caja General de Depósitos de la Consejería de Hacienda de la Junta de Andalucía.

21. Información presupuestaria

a) Presupuesto corriente

(i) Presupuesto de gastos

a) Modificaciones de crédito

A continuación, se ofrece un resumen de las modificaciones de crédito a nivel de capítulo realizadas en el ejercicio 2019 según la clasificación económica del Presupuesto:

	Euros					
	Ampliaciones de Crédito	Transferencias de Crédito	Incorporaciones de Crédito	Créditos Generados	Otras Modificaciones	Total Modificaciones
Capítulo 1	0,00	-1.661.533,64	585.879,64	885.433,47	-1.101,78	-191.322,31
Capítulo 2	0,00	-2.768.509,34	4.432.363,94	9.948.448,22	-2.123.943,69	9.488.359,13
Capítulo 3	0,00	190.096,07	0,00	330,61	-0,05	190.426,63
Capítulo 4	0,00	648.257,13	2.463.964,88	6.167.707,32	-4.354.418,00	4.925.511,33
Capítulo 6	14.559.214,76	2.673.601,77	19.541.569,91	39.617.588,19	-12.842.137,99	63.549.836,64
Capítulo 7	0,00	917.088,01	0,00	184.370,00	0,00	1.101.458,01
Capítulo 8	0,00	1.000,00	0,00	82.056,74	-160.002,09	-76.945,35
Capítulo 9	0,00	0,00	0,00	136,87	0,00	136,87
TOTAL	14.559.214,76	0,00	27.023.778,37	56.886.071,42	-19.481.603,60	78.987.460,95

Universidad de Cádiz
Memoria del ejercicio terminado
al 31 de diciembre de 2019

b) Remanentes de crédito

El detalle de los Remanentes de crédito que arroja la liquidación del Presupuesto del ejercicio 2019, distinguiendo los comprometidos y no comprometidos, es como se muestra a continuación:

Clasificación económica	Euros		
	Remanentes comprometidos	Remanentes no comprometidos	Total Remanentes
Capítulo 1	5.792,82	3.872.839,36	3.878.632,18
Capítulo 2	903.030,16	9.897.846,98	10.800.877,14
Capítulo 3	0,00	235.276,10	235.276,10
Capítulo 4	0,00	4.756.287,62	4.756.287,62
Capítulo 6	4.130.983,01	55.111.046,98	59.242.029,99
Capítulo 7	0,00	184.370,00	184.370,00
Capítulo 8	0,00	42.754,65	42.754,65
Capítulo 9	0,00	0,00	0,00
Total	5.039.805,99	74.100.421,69	79.140.227,68

c) Ejecución de proyectos de inversión

En el ejercicio 2019 se han realizado inversiones a través del Capítulo VI de Gastos, artículos 60, 62 y 66, por un total de 6.384.975,50 euros.

	Año 2019
Inversiones. Plan Propio	6.371.194,47
Plan Plurianual de Inversiones	13.781,03
	6.384.975,50

Las principales Inversiones financiadas con el Plan Propio han sido las siguientes:

PROYECTO	INVERSIÓN REALIZADA EN EL EJERCICIO
Apoyo Proyecto Básico Rehabilitación Edificio Valcárcel	145.075,98
Reforma Medicina Y Enfermería Algeciras	180.772,07
Adecuación Instalaciones en el Edificio Hospital Real	770.353,45
Plan General de Mantenimiento	217.108,04
Rehabilitación del Colegio Mayor Universitario de la UCA	632.522,45
Segunda Fase Facultad de Medicina	602.528,42
Nueva Biblioteca Escuela Politécnica Superior de Algeciras	1.731.799,83
Equipamientos edificio Hospital Real y Centro de Transferencia Empresarial Olivillo	257.639,52
Recursos Docentes. Equipamiento Informático	179.049,38
	4.716.849,14

d) Clasificación funcional de gasto

Universidad de Cádiz
Memoria del ejercicio terminado
al 31 de diciembre de 2019

El detalle por programas según clasificación funcional de los gastos presupuestarios del ejercicio 2019 se indica a continuación:

Programa	Euros							
	Créditos presupuestarios			Compromisos de gastos	Obligaciones reconocidas	Pagos	Obligaciones pdtes. de pago	Remanentes de crédito
	Crédito inicial	Modificaciones	Crédito Total					
000A - PROGRAMA GENERAL	160.769.486,74	11.538.464,29	172.307.951,03	149.734.914,85	145.436.782,21	142.285.648,51	3.151.133,70	26.871.168,82
001A - CONSEJO SOCIAL	213.856,00	969.429,90	1.183.285,90	556.603,63	536.710,81	531.425,45	5.285,36	646.575,09
002A - INVESTIGACION JUNTA DE ANDALUCIA	15.000,00	9.737.773,39	9.752.773,39	4.678.634,94	4.678.634,94	4.627.749,12	50.885,82	5.074.138,45
002B - INVESTIGACION ADMINISTRACION CENTRAL DEL ESTADO	0,00	9.115.767,44	9.115.767,44	3.632.463,47	3.632.463,47	3.489.191,55	143.271,92	5.483.303,97
002C - INVESTIGACION-OTROS ENTES PUBLICOS	0,00	62.242,00	62.242,00	14.918,89	14.918,89	14.918,89	0,00	47.323,11
002D - INVESTIGACION-EMPRESAS PRIVADAS	2.371.765,36	1.847.833,99	4.219.599,35	1.574.140,81	1.574.140,81	1.551.929,02	22.211,79	2.645.458,54
002E - INVESTIGACION CORPORACIONES LOCALES	0,00	6.145,26	6.145,26	0,00	0,00	0,00	0,00	6.145,26
002F - INVESTIGACION-FINANCIACION PROPIA UCA	738.000,00	20.439.243,53	21.177.243,53	3.450.245,50	3.450.245,50	3.279.242,39	171.003,11	17.726.998,03
002G - INVESTIGACION-C.E.E.	287.787,40	16.936.445,04	17.224.232,44	1.751.452,77	1.034.922,24	1.019.729,08	15.193,16	16.189.310,20
002H - INVESTIGACION-FAMILIAS E INSTITUCIONES SIN FINES DE LUCRO	4.200,00	648.761,40	652.961,40	314.271,22	309.021,22	299.963,11	9.058,11	343.940,18
002J - INVESTIGACIÓN ORGANISMOS EXTRANJERO	4.614,25	45.868,29	50.482,54	13.443,87	13.443,87	11.676,62	1.767,25	37.038,67
002K - INVESTIGACION EMPRESAS PRIVADAS	0,00	86,19	86,19	0,00	0,00	0,00	0,00	86,19
004A - PROMOCION ESTUDIOS UNIVERSITARIOS	576.000,00	-3.992,18	572.007,82	522.135,91	522.135,91	522.037,51	98,40	49.871,91
005A - PROGRAMAS INTERNACIONALES JUNTA DE ANDALUCIA	0,00	190.487,33	190.487,33	96.776,34	96.776,34	96.098,86	677,48	93.710,99
005G - PROGRAMAS INTERNACIONALES	70.956,25	7.452.905,08	7.523.861,33	3.598.703,06	3.598.703,06	3.596.955,35	1.747,71	3.925.158,27
TOTAL	165.051.666,00	78.987.460,95	244.039.126,95	169.938.705,26	164.898.899,27	161.326.565,46	3.572.333,81	79.140.227,68

(ii) Presupuesto de ingresos

a) *Derechos reconocidos netos*

El desglose de los derechos reconocidos netos del ejercicio 2019, distinguiendo entre aquellos reconocidos inicialmente y las anulaciones realizadas en el propio ejercicio, es el siguiente:

Capítulo	Explicación	Euros		
		Derechos Reconocidos	Derechos Anulados	Derechos Reconocidos Netos
3	Tasas, precios públicos y otros ingresos	22.487.845,86	593.595,45	21.894.250,41
4	Transferencias corrientes	125.498.986,46	686.982,65	124.812.003,81
5	Ingresos patrimoniales	2.251.781,50	5.668,64	2.246.112,86
6	Enajenación de inversiones reales	0,00	0,00	0,00
7	Transferencias de capital	11.913.480,32	571.321,38	11.342.158,94
8	Activos financieros	45.502,09	0,00	45.502,09
9	Pasivos financieros	13.123.873,12	0,00	13.123.873,12
	Total Presupuesto de ingresos	175.321.469,35	1.857.568,12	173.463.901,23

Universidad de Cádiz
Memoria del ejercicio terminado
al 31 de diciembre de 2019

b) Derechos anulados

El desglose de las anulaciones de derechos reconocidos en el ejercicio 2019 es el siguiente:

Capítulo	Explicación	Euros		
		Anulación	Devolución Ingresos	Derechos Anulados
3	Tasas, precios públicos y otros ingresos	168.930,80	424.664,65	593.595,45
4	Transferencias corrientes	14.875,54	672.107,11	686.982,65
5	Ingresos patrimoniales	5.668,64	0,00	5.668,64
6	Enajenación de inversiones reales	0,00	0,00	0,00
7	Transferencias de capital	0,00	571.321,38	571.321,38
8	Activos financieros	0,00	0,00	0,00
9	Pasivos financieros	0,00	0,00	0,00
	Total Presupuesto de ingresos	189.474,98	1.668.093,14	1.857.568,12

c) Derechos cancelados

No existen derechos cancelados durante el ejercicio.

d) Recaudación neta

El desglose de la recaudación neta del ejercicio 2019 es el siguiente:

Capítulo	Explicación	Euros		
		Recaudación Total	Devolución Ingresos	Recaudación Neta
3	Tasas, precios públicos y otros ingresos	19.737.754,16	424.664,65	19.313.089,51
4	Transferencias corrientes	121.099.081,40	672.107,11	120.426.974,29
5	Ingresos patrimoniales	2.168.101,13	0,00	2.168.101,13
6	Enajenación de inversiones reales	0,00	0,00	0,00
7	Transferencias de capital	6.789.501,40	571.321,38	6.218.180,02
8	Activos financieros	45.502,09	0,00	45.502,09
9	Pasivos financieros	13.123.873,12	0,00	13.123.873,12
	Total Presupuesto de ingresos	162.963.813,30	1.668.093,14	161.295.720,16

Universidad de Cádiz
Memoria del ejercicio terminado
al 31 de diciembre de 2019

e) Devoluciones de ingresos

El detalle de las devoluciones efectivas realizadas por reintegros es el siguiente:

Económica - Artículo	Devoluciones de Ingresos
30 - TASAS	1.593,04
31 - PRECIOS PÚBLICOS	388.716,63
32 - OTROS INGRESOS PROCEDENTES DE PRESTACIONES DE SERVICIOS	34.354,98
33 - VENTA DE BIENES	0,00
38 - REINTEGROS DE OPERACIONES CORRIENTES	0,00
39 - OTROS INGRESOS	0,00
Total 3 - TASAS, PRECIOS PÚBLICOS Y OTROS INGRESOS	424.664,65
40 - DE LA ADMINISTRACION GENERAL DEL ESTADO	0,00
41 - DE ORGANISMOS AUTONOMOS ADMINISTRATIVOS	171.614,45
42 - DE LA SEGURIDAD SOCIAL	0,00
44 - DE EMPRESAS PUBLICAS Y OTROS ENTES PUBLICOS	377.975,69
45 - DE COMUNIDADES AUTONOMAS	116,97
46 - DE CORPORACIONES LOCALES	0,00
47 - DE EMPRESAS PRIVADAS	0,00
48 - DE FAMILIAS E INSTITUCIONES SIN FINES DE LUCRO	0,00
49 - DEL EXTERIOR	122.400,00
Total 4 - TRANSFERENCIAS CORRIENTES	672.107,11
52 - INTERESES DE DEPOSITO	0,00
54 - RENTAS DE BIENES INMUEBLES	0,00
55 - PRODUCTOS DE CONCESIONES Y APROVECH. ESPECIALES	0,00
59 - OTROS INGRESOS PATRIMONIALES	0,00
Total 5 - INGRESOS PATRIMONIALES	0,00
70 - DE LA ADMINISTRACIÓN GENERAL DEL ESTADO	505.247,91
71 - DE ORGANISMOS AUTONOMOS ADMINISTRATIVOS	19.401,70
74 - DE EMPRESAS PÚBLICAS Y OTROS ENTES PÚBLICOS DE LA CC.AA.	0,00
75 - DE COMUNIDADES AUTONOMAS	45.178,04
77 - DE EMPRESAS PRIVADAS	0,00
78 - DE FAMILIAS E INSTITUCIONES SIN FINES DE LUCRO	0,00
79 - DEL EXTERIOR	1.493,73
Total 7 - TRANSFERENCIAS DE CAPITAL	571.321,38
82 - REINTEGRO DE PRÉSTAMOS CONCEDIDOS	0,00
87 - REMANENTES DE TESORERIA	0,00
Total 8 - ACTIVOS FINANCIEROS	0,00
92 - PRESTAMOS RECIBIDOS	0,00
Total 9 - PASIVOS FINANCIEROS	0,00
Suma Total	1.668.093,14

Universidad de Cádiz
Memoria del ejercicio terminado
al 31 de diciembre de 2019

b) Presupuestos cerrados

a) Obligaciones de presupuestos cerrados

A continuación, se ofrece un resumen de la evolución y situación de los acreedores de presupuestos cerrados, detallándola conforme a su clasificación económica:

CAPÍTULO	Euros				
	Obligaciones pdtes. de pago a 01/01/2019	Rectificaciones (Anulaciones)	Total Obligaciones Netas	Pagos realizados	Obligaciones pdtes. de pago a 31/12/2019
1 Gastos de personal	1.109.554,85	0,00	1.109.554,85	1.109.554,85	0,00
2 Gastos corrientes en bienes y servicios	1.709.146,31	0,00	1.709.146,31	916.890,25	792.256,06
3 Gastos financieros	148.504,29	0,00	148.504,29	0,00	148.504,29
4 Transferencias corrientes	137.000,00	0,00	137.000,00	137.000,00	0,00
6 Inversiones	1.114.495,96	0,00	1.114.495,96	1.114.495,96	0,00
7 Transferencias de capital	197.307,93	0,00	197.307,93	197.307,93	0,00
8 Activos financieros	0,00	0,00	0,00	0,00	0,00
9 Pasivos financieros	0,00	0,00	0,00	0,00	0,00
TOTAL	4.416.009,34	0,00	4.416.009,34	3.475.248,99	940.760,35

Las obligaciones pendientes de pago a 31 de diciembre de 2019 corresponden al acta de liquidación del IVA del ejercicio 2011 dictado por la Dependencia Regional de Inspección de la Agencia Tributaria (cuota: 698.995,49 euros; intereses de demora: 148.504,29 euros), recurrido por la Universidad de Cádiz ante el Tribunal Económico-Administrativo Regional de Andalucía con fecha 8 de noviembre de 2017, no habiéndose producido sentencia hasta la fecha de esta Memoria.

b) Derechos a cobrar de presupuestos cerrados

El detalle de los derechos por cobrar de ejercicios cerrados es el siguiente:

CAPÍTULO	Euros				
	Pendientes de cobro a 01/01/2019	Rectificaciones	Anulaciones	Recaudados	Pendientes de cobro a 31/12/2019
3 Tasas, precios públicos y otros ingresos	3.731.955,48	0,00	29.012,46	2.423.530,18	1.279.412,84
4 Transferencias corrientes	30.690.220,22	0,00	25,06	5.510.279,04	25.179.916,12
5 Ingresos patrimoniales	158.438,18	0,00	0,03	25.911,53	132.526,62
7 Transferencias de capital	514.126,95	0,00	33,84	105.392,82	408.700,29
9 Pasivos financieros	0,00	0,00	0,00	0,00	0,00
TOTAL	35.094.740,83	0,00	29.071,39	8.065.113,57	27.000.555,87

Tal como se refleja en el apartado 9 de esta Memoria, el saldo pendiente de cobro a 31 de diciembre de 2019, incluye la deuda de la Consejería de Economía, Conocimiento, Empresa y Universidad de la Junta de Andalucía en concepto de Financiación Operativa del año 2015, entre otras, que asciende a 23.856.948,09 €.

En el Capítulo 3 de Ingresos, a 31 de diciembre de 2019, se incluyen fundamentalmente los precios públicos correspondientes a los cursos académicos 2006/2007 a 2012/2013 de ejercicios cerrados que se encuentran pendientes de cobro de la Mancomunidad de Municipios del Campo de Gibraltar por derechos de la Escuela Adscrita de Estudios Jurídicos Tomás y Valiente (526.158,76 €) y del Centro Universitario Adscrito de Estudios Superiores de Algeciras (86.778,50 €).

Universidad de Cádiz
Memoria del ejercicio terminado
al 31 de diciembre de 2019

También se incluye en este capítulo el saldo deudor por prestaciones de servicios correspondientes a los ingresos pendientes de recibir en concepto de contratos regulados en el artículo 83 de la LOU (541.127,25 euros).

c) Detalle de derechos anulados de cerrados

El detalle de los derechos anulados de ejercicios cerrados en 2019 es el siguiente:

Económica - Concepto	Año	Anulaciones de Derechos Totales
320 - DERECHOS DE MATRÍCULA EN CURSOS Y SEMINARIOS ENSEÑAN. PROPIAS	2017	388,48
	2018	402,77
323 - CONTRATOS ARTÍCULO 83 L.O.U.	2018	27.079,10
324 - SERVICIOS PRESTADOS POR UNIDADES DE APOYO A LA INVESTIGACIÓN	2017	374,70
	2018	713,00
Total 32		28.958,05
330 - VENTA DE PUBLICACIONES PROPIAS	2001	0,00
	2003	0,00
	2006	0,00
	2016	6,05
	2017	20,77
	2018	27,59
Total 33		54,41
Total 3		29.012,46
461 - DE AYUNTAMIENTOS	2017	25,06
Total 46		25,06
Total 4		25,06
541 - ALQUILER Y PRODUCTOS DE INMUEBLES	2017	0,03
Total 54		0,03
Total 5		0,03
795 - OTRAS TRANSFERENCIAS DE LA UNION EUROPEA	2014	33,84
Total 79		33,84
Total 7		33,84
Suma Total		29.071,39

d) Derechos cancelados de cerrados

No existen derechos cancelados en el ejercicio

e) Derechos presupuestarios pendientes de cobro según su grado de exigibilidad

En relación al pendiente de cobro de los derechos que existen correspondientes al artículo 83 de la LOU, pueden estar sujetos a la entrega de informes/trabajos finales. El resto de derechos no han prescrito a la fecha.

No existen aplazamientos o fraccionamiento ni solicitados ni concedidos.

f) Variación de resultados presupuestarios de ejercicios anteriores:

El detalle de las variaciones de derechos a cobrar y obligaciones a pagar de presupuestos cerrados que suponen una alteración de los importes calculados como resultados presupuestarios en ejercicios anteriores es el siguiente:

Universidad de Cádiz
Memoria del ejercicio terminado
al 31 de diciembre de 2019

	Euros		
	Total variaciones derechos	Total variaciones obligaciones	Variación de resultados presupuestarios de ejercicios anteriores
a) Operaciones corrientes	29.037,55	0,00	29.037,55
b) Operaciones de capital	33,84	0,00	33,84
1. Total variaciones operaciones financieras (a+b)	29.071,39	0,00	29.071,39
c) Activos financieros	0,00	0,00	0,00
d) Pasivos Financieros	0,00	0,00	0,00
2. Total variaciones operaciones no financieras (c+d)	0,00	0,00	0,00
Total (1+2)	29.071,39	0,00	29.071,39

c) Compromisos de gasto con cargo a ejercicios posteriores

En el cuadro siguiente se desglosan los compromisos de gasto adquiridos para ejercicios posteriores, con indicación de su clasificación económica:

	Euros				
	Compromisos de gastos adquiridos con cargo a ejercicios posteriores				
Clasificación Económica	EJERCICIO 2020	EJERCICIO 2021	EJERCICIO 2022	EJERCICIO 2023	Años sucesivos
Capítulo I GASTOS DEL PERSONAL	53.130,00	0,00	0,00	0,00	0,00
Capítulo II GASTOS CORRIENTES EN BIENES Y SERVICIOS.	1.350.627,66	224.723,24	16.008,30	0,00	0,00
Capítulo III GASTOS FINANCIEROS	0,00	0,00	0,00	0,00	0,00
Capítulo IV TRANSFERENCIAS CORRIENTES	0,00	0,00	0,00	0,00	0,00
Capítulo VI INVERSIONES REALES	0,00	0,00	0,00	0,00	0,00
Capítulo VII TRANSFERENCIAS DE CAPITAL	0,00	0,00	0,00	0,00	0,00
Capítulo VIII ACTIVOS FINANCIEROS	0,00	0,00	0,00	0,00	0,00
Capítulo IX PASIVOS FINANCIEROS.	0,00	0,00	0,00	0,00	0,00
TOTAL	1.403.757,66	224.723,24	16.008,30	0,00	0,00

Universidad de Cádiz
Memoria del ejercicio terminado
al 31 de diciembre de 2019

El detalle y composición de los compromisos para el ejercicio 2020 es el siguiente:

Aplicación	Ejercicio	Descripción	Saldo de Compromisos	Expediente
20GCGC0000 000A 22700	2020	LIMPIEZA Y ASEO	308.710,78	Expediente gestor: 2015/0001644 SERVICIOS DE LIMPIEZA INTEGRAL Y DESINFECCION DE LOS CENTROS Y DEPENDENCIAS DE LA UCA DE FORMA SOSTENIBLE
20GCSE0000 000A 21301	2020	INSTALACIONES	16.649,17	Expediente gestor: 2015/0002226 Servicio de mantenimiento de las instalaciones contra incendios (fijas y móviles) de la Universidad de Cádiz
20GCTI0000 000A 22000	2020	MATERIAL DE OFICINA ORDINARIO NO INVENTARIABLE	118.060,00	Expediente gestor: 2017/0000965 Servicio de impresión de títulos y de aplicaciones informáticas para la gestión de títulos para la Universidad de Cádiz. (IVA deducible 0%)
20GCGC0000 000A 22799	2020	OTROS TRABAJOS CON OTRAS EMPRESAS	68.127,10	Expediente gestor: 2017/0003677 Contratación del servicio de auxiliares de servicios y control para los centros, edificios y campus de la Universidad de Cádiz
20GCGC0000 000A 22701	2020	SEGURIDAD	198.006,78	Expediente gestor: 2017/0003726 Servicio de Protección, Prevención, Vigilancia, Seguridad y Sistemas para los Centros, Edificios y Campus de la Universidad de Cádiz.
20GCGC0000 000A 22799	2020	OTROS TRABAJOS CON OTRAS EMPRESAS	53.819,29	Expediente gestor: 2017/0004300 Servicio asistencial para los Campus de Jerez y Puerto Real de la Universidad de Cádiz.
20GCSE0000 000A 21301	2020	INSTALACIONES	3.118,78	Expediente gestor: 2018/0000298 Servicio. mantenimiento integral y gestión técnica sistema contraintrusos, CCTV, control accesos e integración sistema. seguridad en los edificios UCA
20GCOCU000 000A 22706	2020	ESTUDIOS Y TRABAJOS TECNICOS	19.338,43	Expediente gestor: 2018/0004798 Servicio de mantenimiento correctivo, asistencial y técnico de las aplicaciones UNIVERSITAS XXI de la Universidad de Cádiz
20VIRDTIRM 000A 22706	2020	ESTUDIOS Y TRABAJOS TECNICOS	84.883,92	Expediente gestor: 2018/0005823 Servicio de atención telefónica centralizada y soporte en remoto de las necesidades de sus usuarios en un primer nivel de atención,
20VIGC0001 000A 22706	2020	ESTUDIOS Y TRABAJOS TECNICOS	15.972,00	Expediente gestor: 2018/0009559 Servicio para el seguimiento de medios y uso de nuevas herramientas y plataformas de comunicación en el Gabinete de Comunicación y Marketing de
20GCMA0000 000A 21300	2020	MAQUINARIA	79.322,76	Expediente gestor: 2018/0009593 Contratación del servicio de mantenimiento integral de los ascensores y automatismos instalados en los edificios de la Universidad de Cádiz
18SECTMT00 000A 21300	2020	MAQUINARIA	157.639,76	Expediente gestor: 2018/0011512 SERVICIO MANTENIMIENTO PREVENTIVO Y CORRECTIVO MICROSCOPIOS FEI TITAN, THEMIS, FEI NOVA NANOSEM, DE LOS SERVICIOS CENTRALES DE CIENCIA Y TECNOLOG
20NOAS0000 000A 16299	2020	OTROS DEL PERSONAL NO LABORAL	53.130,00	Expediente gestor: 2018/0013089 Acuerdo marco para la contratación de plazas de alojamiento en residencias universitarias para el Intercambio de Alojamiento para el PAS
20GCGC0000 000A 216	2020	SISTEMAS PARA PROCESOS DE INFORMACION	22.732,08	Expediente gestor: 2018/0013394 Servicio de mantenimiento y explotación de los módulos de Meta4 PeopleNet implantados en la Universidad de Cádiz. IVA DEDUCIBLE: 9%
20GCGC0000 000A 223	2020	TRANSPORTES	89.999,80	Expediente gestor: 2019/0004174 Servicio de transporte de mobiliario y enseres de la Universidad de Cádiz. Lote 1: Entre las dependencias de los Campus de Cádiz, Jerez y
20GCOCU000 000A 22706	2020	ESTUDIOS Y TRABAJOS TECNICOS	98.238,71	Expediente gestor: 2019/0004903 Servicio mantenimiento correctivo, asistencial y evolutivo de las aplicaciones UNIVERSITAS XXI, desarrolladas por Oficina Coop. Universitaria
20VIRDTISI 000A 216	2020	SISTEMAS PARA PROCESOS DE INFORMACION	16.008,30	Expediente gestor: 2019/0009666 Adquisición del derecho de uso de licencias de educación para el producto UDS Enterprise instalado en la Universidad de Cádiz.
			1.403.757,66	

Universidad de Cádiz
Memoria del ejercicio terminado
al 31 de diciembre de 2019

Los compromisos para ejercicios posteriores a 2020 son los siguientes:

Aplicación	Descripción	Saldo de Compromisos		Expediente
		Ejercicio		
		2021	2022	
20GCTI0000 000A 22000	MATERIAL DE OFICINA ORDINARIO NO INVENTARIABLE	92.458,33	0,00	Expediente gestor: 2017/0000965 Servicio de impresión de títulos y de aplicaciones informáticas para la gestión de títulos para la Universidad de Cádiz. (IVA deducible 0%)
20GCMA0000 000A 21300	MAQUINARIA	63.756,73	0,00	Expediente gestor: 2018/0009593 Contratación del servicio de mantenimiento integral de los ascensores y automatismos instalados en los edificios de la Universidad de Cádiz
20GCGC0000 000A 223	TRANSPORTES	52.499,88	0,00	Expediente gestor: 2019/0004174 Servicio de transporte de mobiliario y enseres de la Universidad de Cádiz. Lote 1: Entre las dependencias de los Campus de Cádiz, Jerez y
20VIRDTISI 000A 216	SISTEMAS PARA PROCESOS DE INFORMACION	16.008,30	16.008,30	Expediente gestor: 2019/0009666 Adquisición del derecho de uso de licencias de educación para el producto UDS Enterprise instalado en la Universidad de Cádiz.
		224.723,24	16.008,30	

d) Gastos con financiación afectada

El detalle de las desviaciones de financiación del ejercicio 2019 es el siguiente:

Concepto	Euros	
	Desviaciones de financiación positivas	Desviaciones de financiación negativas
Investigación	23.099.299,33	7.687.114,54
Innovación docente, personal, ordenación académica y otros Internacionales	1.547.031,60	5.360.945,39
Contratos OTRI	313,78	8.504,24
Proyectos Europeos	0,00	6.122,32
Total	27.151.559,44	14.973.626,36

e) Remanente de tesorería

El desglose de la formación del Remanente de tesorería total del ejercicio 2019 es el siguiente:

Remanente de tesorería total	Euros
Remanente de tesorería total al inicio del ejercicio	90.392.773,99
Modificaciones derechos de ejercicios cerrados	-29.071,39
Saldo presupuestario de 2019	8.565.001,96
(-) Devoluciones ingresos pendientes pago 2019	-1.709,44
(+) Devoluciones ingresos pendientes pago 2018	
Anulación de derechos por insolvencias y otras causas	0,00
Rectificaciones saldo operaciones extrapresupuestarias	1.138,81
Remanente de tesorería total de 2019	98.928.133,93

Universidad de Cádiz
Memoria del ejercicio terminado
al 31 de diciembre de 2019

El Estado del Remanente de Tesorería del ejercicio 2019 es el siguiente:

COMPONENTES	EJERCICIO 2019		EJERCICIO 2018	
1. (+) Fondos líquidos	0,00	67.023.822,57	0,00	60.970.640,01
2. (+) Derechos pendientes de cobro	0,00	40.100.255,08	0,00	37.020.962,55
(+) Del Presupuesto corriente.	12.168.181,07	0,00	4.510.911,47	0,00
(+) De presupuestos cerrados	27.000.555,87	0,00	30.583.829,36	0,00
(+) De operaciones no presupuestarias	931.518,14	0,00	1.926.221,72	0,00
(+) De operaciones comerciales	0,00	0,00	0,00	0,00
3. (-) Obligaciones pendientes de pago	0,00	8.192.868,72	0,00	7.598.828,57
(+) Del Presupuesto corriente.	3.572.333,81	0,00	3.568.509,56	0,00
(+) De presupuestos cerrados	940.760,35	0,00	847.499,78	0,00
(+) De operaciones no presupuestarias	3.673.686,18	0,00	3.178.440,29	0,00
(+) De operaciones comerciales	0,00	0,00	0,00	0,00
(+) De Devoluciones de ingresos	6.088,38	0,00	4.378,94	0,00
4. (+) Partidas pendientes de aplicación	0,00	-3.075,00	0,00	0,00
(-) Cobros realizados pendientes de aplicación definitiva	-3.075,00	0,00	0,00	0,00
(+) Pagos realizados pendientes de aplicación definitiva	0,00	0,00	0,00	0,00
I. Remanente de tesorería total (1+2+3+4)	0,00	98.928.133,93	0,00	90.392.773,99
II. Exceso de financiación afectada	0,00	43.160.799,49	0,00	31.355.583,72
III. Saldos de dudoso cobro	0,00	1.876.800,55	0,00	1.993.475,71
IV. Remanente de tesorería no afectado = (I-II-III)	0,00	53.890.533,89	0,00	57.043.714,56

El remanente de tesorería afectado se compone de:

	Euros
Investigación	32.619.687,77
Innovación docente, personal, ordenación académica y otros	6.112.338,02
Internacionales	4.225.593,93
Contratos OTRI	107.563,63
Proyectos Europeos	95.616,14
Total	43.160.799,49

La diferencia entre el remanente total y el remanente afectado corresponde a recursos de libre disposición para la financiación de cualquier tipo de gasto y se denomina remanente de tesorería no afectado.

Universidad de Cádiz
Memoria del ejercicio terminado
al 31 de diciembre de 2019

El remanente de tesorería total existente al inicio del ejercicio, se incorpora al presupuesto inicial siempre que no dé lugar a un desequilibrio en el conjunto de las operaciones no financieras, así como al presupuesto definitivo de ingresos vía modificaciones presupuestarias y bajo el capítulo de activos financieros.

f) Estado de tesorería

A continuación, se muestra el desglose del Estado de la Tesorería a cierre del ejercicio 2019:

CONCEPTO	IMPORTES
1- COBROS	208.358.532,60
DEL PRESUPUESTO CORRIENTE	161.295.720,16
DE PRESUPUESTOS CERRADOS	8.065.113,57
DE OPERACIONES NO PRESUPUESTARIAS	38.997.698,87
2- PAGOS	202.305.350,04
DEL PRESUPUESTO CORRIENTE	161.326.565,46
DE PRESUPUESTOS CERRADOS	3.475.248,99
DE OPERACIONES NO PRESUPUESTARIAS	37.503.535,59
3- FLUJO NETO DE TESORERÍA DEL EJERCICIO (1-2)	6.053.182,56
4- SALDO INICIAL DE TESORERÍA	60.970.640,01
5- SALDO FINAL DE TESORERÍA DEL EJERCICIO (3+4)	67.023.822,57

22. Información sobre déficit público y deuda pública en términos del sistema europeo de cuentas económicas integradas (SEC).

La Ley Orgánica 2/2012, de 27 de abril, de Estabilidad Presupuestaria y Sostenibilidad Financiera, ha establecido un nuevo marco de referencia para el desenvolvimiento de la actividad económico-financiera y presupuestaria de las Administraciones Públicas en España, que afecta tanto a las Comunidades Autónomas como a las Universidades.

A la conclusión del ejercicio 2013 quedaron materializados por la Universidad de Cádiz los compromisos recogidos en el Plan de Viabilidad 2003-2013 del Convenio para el saneamiento de su situación financiera, extinguiéndose su vigencia conforme queda establecido en su Cláusula Décima.

A partir de dicho momento, el comportamiento económico-financiero de la Universidad de Cádiz ha estado sujeto a los objetivos generales de estabilidad presupuestaria, deuda y sostenibilidad financiera establecidos para el conjunto de las Administraciones Públicas.

El artículo 89.5.c) del Decreto Legislativo 1/2013, de 8 de enero, por el que se aprueba el Texto Refundido de la Ley Andaluza de Universidades, establece que el presupuesto de las universidades andaluzas contendrá “*la evolución del indicador de equilibrio presupuestario, deuda pública y período medio de pago a proveedores, conforme a lo determinado por la Consejería competente en materia de Hacienda, y su análisis argumentado*”.

Por último, el artículo 81.2 de la Ley Orgánica 6/2001, de 21 de diciembre, de Universidades, con objeto de garantizar un mejor cumplimiento de la Ley Orgánica de Estabilidad Presupuestaria y Sostenibilidad Financiera, establece la obligación de hacer una referencia expresa al cumplimiento del equilibrio y sostenibilidad financieros en los presupuestos y sus liquidaciones.

Universidad de Cádiz
Memoria del ejercicio terminado
al 31 de diciembre de 2019

Con este objetivo se recogen a continuación los principales datos referidos al ejercicio 2019.

1.- Equilibrio del Presupuesto en operaciones no financieras.

El presupuesto inicial para el año 2019 aprobado por la Universidad de Cádiz presenta equilibrio en sus operaciones no financieras, ascendiendo las previsiones de ingresos y gastos de esta naturaleza a 164.772 m€.

De las previsiones de ingresos del presupuesto definitivo destinadas a cubrir los gastos de naturaleza no financiera deriva una necesidad de financiación de 81.073 m€, como consecuencia de la existencia de un volumen importante de partidas de gasto que es financiado con la incorporación de fondos generados en ejercicios anteriores. El remanente de tesorería aflorado en el ejercicio asciende a 68.112 m€ y queda recogido entre las previsiones del Capítulo 8 de la estructura presupuestaria de ingresos, mientras que las partidas que financia se contemplan en los diferentes Capítulos del Estado de Gastos del Presupuesto. Adicionalmente, existen previsiones de anticipos y préstamos reintegrables por importe de 13.124 m€ en el Capítulo 9 de Pasivos Financieros del Estado de Ingresos.

De acuerdo con los principios presupuestarios, al igual que en ejercicios anteriores, el importe total de las previsiones del presupuesto se presenta en equilibrio entre ingresos y gastos.

2.- Sujeción al límite máximo de gastos.

Mediante acuerdo del Consejo Social de 21 de diciembre de 2018, quedó establecido que el límite máximo de gasto de la Universidad de Cádiz para el ejercicio 2019 ascendería a 193.945 m€, fijándose el techo máximo del gasto no financiero en 193.666 m€.

Al cierre del ejercicio económico 2019, el total de obligaciones reconocidas netas asciende a 164.899 m€ y las derivadas de operaciones no financieras (Capítulos 1 al 7 de la estructura presupuestaria) a 164.739 m€, por lo que se encuentran dentro de los límites máximos autorizados.

3.- Capacidad / Necesidad de financiación a 31 de diciembre.

A 31 de diciembre de 2019, los estados contables presentan una necesidad de financiación de 4.445 m€, derivada, entre otras, de la menor materialización de las previsiones de ingresos procedentes de la Financiación Operativa del Modelo de Financiación de las Universidades Públicas de Andalucía, así como por la ejecución de actuaciones con cargo a remanentes de tesorería de nuestra Institución (ingresos cuyos derechos se reconocieron en anteriores ejercicios).

El resultado presupuestario ajustado del ejercicio corriente 2019 se eleva a 36.837 m€ en el año 2018), existiendo igualmente un elevado remanente de tesorería al cierre del año por importe de 98.928 m€.

4.- Sujeción al límite máximo de endeudamiento.

El artículo 90 del Decreto Legislativo 1/2013, de 8 de enero, por el que se aprueba el Texto Refundido de la Ley Andaluza de Universidades, establece que, para el cumplimiento del objetivo de estabilidad presupuestaria, la Consejería competente en materia de hacienda fijará un límite de endeudamiento anual para el conjunto de las Universidades públicas andaluzas. Por su parte, la Consejería competente en materia de Universidades fijará el límite de endeudamiento anual para cada una de ellas en el plazo máximo de un mes desde que se fije el límite de endeudamiento anual conjunto, previo informe del Consejo Andaluz de

Universidad de Cádiz
Memoria del ejercicio terminado
al 31 de diciembre de 2019

Universidades. Transcurrido dicho plazo sin pronunciamiento expreso, será la Consejería competente en materia de hacienda la que lo fije.

Toda vez que no consta la aprobación de un límite de endeudamiento anual para la Universidad de Cádiz, en los términos previstos en el Texto Refundido de la Ley Andaluza de Universidades, tomaremos como referencia el autorizado en el Plan de Viabilidad anexo al Convenio para el saneamiento de la situación financiera formalizado el 3 de julio de 2003 (año 2013: 18.572 m€).

El endeudamiento materializado por la Universidad de Cádiz a 31 de diciembre de 2019 se eleva a 450 m€.

5.- Sostenibilidad financiera.

Conforme al artículo 4.2 de la Ley Orgánica 2/2012, de 27 de abril, de Estabilidad Presupuestaria y Sostenibilidad Financiera, se entenderá por sostenibilidad financiera la capacidad para financiar compromisos de gasto presentes y futuros dentro de los límites de déficit, deuda pública y morosidad de deuda comercial conforme a lo establecido en esta Ley, la normativa sobre morosidad y en la normativa europea. A estos efectos, la Ley considera deuda comercial el volumen de deuda pendiente de pago a proveedores de las Administraciones Públicas.

El resultado presupuestario del ejercicio, resultado de comparar los derechos y obligaciones netos totales del año, arroja un importe positivo de 8.565 m€. A ello debemos unir, tal como ya se ha resaltado con anterioridad, que el resultado presupuestario ajustado es positivo y asciende a 36.837 m€.

Al margen de las tensiones puntuales que se pudieran producir a lo largo del ejercicio como consecuencia del distinto ritmo de materialización de los cobros y pagos de la tesorería, los ingresos obtenidos por la Universidad de Cádiz han permitido cancelar el 97,3 % del total de las obligaciones presupuestarias contraídas con terceros (ejercicio corriente y cerrados).

Las obligaciones acumuladas pendientes de pago a 31 de diciembre de 2019, con independencia de su naturaleza presupuestaria o no presupuestaria, ascienden a 8.193 m€, quedando cubiertas con los fondos líquidos disponibles a esa fecha (67.024 m€).

De acuerdo con la Ley Orgánica 2/2012 de 27 de abril, de Estabilidad Presupuestaria y Sostenibilidad Financiera, se entiende que existe sostenibilidad de la deuda comercial, cuando el período medio de pago a los proveedores no supere el plazo máximo previsto en la normativa sobre morosidad.

El período medio de pago de la deuda comercial de la Universidad de Cádiz, conforme a los criterios establecidos en el Real Decreto 635/2014, de 25 de julio, por el que se desarrolla la metodología de cálculo del período medio de pago a proveedores de las Administraciones Públicas, se sitúa en 12,20 días a 31 de diciembre de 2019.

23. Otra información

Dada la actividad a la que se dedica la Universidad, la misma no tiene responsabilidades, gastos, activos, provisiones ni contingencias de naturaleza medioambiental que pudieran ser significativas en relación con el patrimonio, la situación financiera, los resultados y el saldo presupuestario de la misma. Por este motivo no se incluyen desgloses específicos en las presentes cuentas anuales respecto a información de cuestiones medioambientales.

Universidad de Cádiz
Memoria del ejercicio terminado
al 31 de diciembre de 2019

24. Indicadores financieros, patrimoniales y presupuestarios

1. Indicadores financieros patrimoniales

<u>Indicador</u>	<u>Cálculo</u>	<u>2019</u>	<u>2018</u>
a) Liquidez inmediata	Fondos Líquidos/Pasivo Corriente	200,82%	266,33%
b) Liquidez a corto plazo	(Fondos Líquidos + Dchos Pdtes Cobro)/Pasivo Corriente	315,34%	419,33%
c) Liquidez General	Activo Corriente/Pasivo Corriente	315,52%	419,44%
d) Endeudamiento por alumno	(Pasivo Corriente+Pasivo no Corriente)/Nº Alumnos	1.932,08 €	1.232,38 €
e) Endeudamiento	(Pasivo Corriente+Pasivo no Corriente)/ (Pasivo Corriente+Pasivo no Corriente+Patrimonio Neto)	9,90%	6,51%
f) Relación endeudamiento	Pasivo Corriente / Pasivo No Corriente	376,50%	536,54%
g) Cash-Flow	(Pasivo no Corriente/Flujos netos Gestión)+ (Pasivo Corriente/Flujos netos de gestión)	206,88%	86,28%
h) Ratios de la cuenta de resultados económico patrimonial:			
1) Estructura de ingresos	Ingresos Tributarios y cotizaciones /Ingresos ordinarios	1,07%	1,05%
	Transferencias y subvenciones recibidas / Ingresos ordinarios	85,95%	86,32%
	Ventas netas y prestación de servicios / Ingresos ordinarios	12,95%	12,52%
	Resto Ingresos ordinarios/Ingresos ordinarios	0,04%	0,10%
2) Estructura de gastos	Gastos de personal/Gastos ordinarios	75,88%	75,36%
	Transferencias y subvenciones recibidas/Gastos ordinarios	4,51%	3,92%
	Aprovisionamientos/Gastos ordinarios	0,00%	0,00%
	Resto Gastos ordinarios/Gastos ordinarios	19,61%	20,71%
3) Cobertura de gastos corrientes	(Gastos gestión ordinaria/Ingresos gestión ordinaria)x100	103,22%	99,00%

2. Indicadores presupuestarios

<u>Indicador</u>	<u>Cálculo</u>	<u>2019</u>	<u>2018</u>
a) Del presupuesto de gastos corriente			
1) Ejecución del presupuesto de gastos	Obligaciones reconocidas netas / Créditos totales	67,57%	74,45%
2) Realización de los pagos	Pagos realizados / Obligaciones reconocidas netas	97,83%	97,78%
3) Gastos medio por estudiante	Obligaciones Rec.Netas / Número medio estudiantes	7.512,48 €	7.260,91 €
4) Inversión media por estudiante	Obligaciones Rec.Netas (Cap 6+7)/Nº medio estudiantes	1.282,97 €	1.573,34 €
5) Esfuerzo inversor	Obligaciones Rec.Netas (Cap 6+7)/Total Obligaciones reconocidas	17,08%	21,67%
6) Periodo Medio de pago (días)	(Obligaciones pdtes pago * 365)/ Obligaciones Rec.Netas	7,91	8,10
b) Del presupuesto de ingresos corriente			
1) Ejecución del presupuesto de ingresos	Derechos reconocidos netos / Previsiones definitivas	71,08%	71,74%
2) Realización de los cobros	Recaudación Neta /Dchos reconocidas netos	92,99%	97,09%
3) Periodo Medio de cobro (días)	(Dchos pendientes pago * 365)/ Dchos Rec.Netos	25,60	10,63
4) Superávit (déficit) por estudiante	Rdo presupuestario ajustado / Nº medio estudiantes	1.678,23 €	995,30 €
c) De presupuestos cerrados			
1) Realización de pagos	Pagos/(Saldo inicial +/-modif. y anulaciones)	78,70%	78,09%
2) Realización de cobros	Cobros / (Saldo inicial +/- modif. y anulaciones)	23,00%	23,14%

Universidad de Cádiz
Memoria del ejercicio terminado
al 31 de diciembre de 2019

3. Indicadores Universitarios

<u>Indicador</u>	<u>Cálculo</u>	<u>2019</u>	<u>2018</u>
I.MODIFICACIONES PRESUPUESTARIAS			
1) Índice de modificación del presupuesto de gastos	Total modificación presupuestaria gasto/Presupuesto Inicial gastos	47,86%	38,61%
2) Índice de modificación del presupuesto de ingresos	Total modificación presupuestaria ingreso/Presupuesto Inicial ingresos	47,86%	38,61%
II.EJECUCIÓN PRESUPUESTARIA			
4) Grado de ejecución del ppto de gasto cte.	Obligaciones Reconocidas Netas corrientes (Capítulos I+II+III+IV)/ Créditos Pptarios definitivos (Capítulos I+II+III+IV)	87,41%	87,48%
5) Grado de ejecución del ppto de ingreso cte.	Derechos Reconocidos Netos corrientes (Capítulos 3+4+5) / Previsiones pptarias definitivas por operaciones ctes.	94,78%	99,24%
III.CUMPLIMIENTO PRESUPUESTARIO			
7) Realización de pagos excluido capítulo I	(Pagos realizados - Pagos realizados capítulo I)/(Oblig.Rec.Netas - Obligaciones Rec. Netas Cap. I)	95,81%	95,88%
8) Realización de cobros excluidos los procedentes de la Comunidad Autónoma	(Recaudación Neta Total-Rec.Neta CCAA (Art.45 y 75)/ (Dchos Rec.Netos-Dchos Rec.Netos CCAA (art.45 y 75))	93,26%	86,27%
9) Realización de los cobros excluidos los procedentes del Estado	(Recaudación Neta Total-Rec.NetaEstado art. 40 y 70)/ (Dchos Rec.Netos-Dchos Rec.NetosEstado art 40 y 70)	93,02%	94,22%
IV. ESTRUCTURA DEL PRESUPUESTO DE GASTOS			
10) Porcentaje de gasto corriente	Obligaciones Rec.Netas por Oper. Corrientes/Oblig Rec.Netas Totales	82,83%	78,27%
11) Porcentaje de gasto no corriente	Obligaciones Rec.Netas por Oper. No Corrientes/Oblig Rec.Netas Totales	19,58%	23,77%
12) Porcentaje de gasto de personal (Cap I) sobre gasto total	Obligaciones Rec.Netas, Cap.I / Obligaciones Rec.Netas totales	65,70%	62,89%
13) Porcentaje de gasto corriente en bienes y servicios sobre gasto total	Obligaciones Rec.Netas Cap.II / Obligaciones Rec.Netas Totales	13,36%	11,80%
14) Porcentaje de gasto corriente en bienes y servicios sobre gasto corriente	Obligaciones Rec.Netas Cap.II / Obligaciones Rec.Netas por Op.Corrientes	16,13%	15,07%
15) Porcentaje de gasto financiero sobre gasto total	Obligaciones Rec.Netas Cap.III / Obligaciones Rec.Netas Totales	0,11%	0,09%
16) Porcentaje de gasto financiero sobre gasto corriente	Obligaciones Rec.Netas Cap.III / Obligaciones Rec.Netas por operaciones corrientes	0,13%	0,12%
V. ESTRUCTURA DEL PRESUPUESTO DE INGRESOS			
17) Nivel de recursos propios	Derechos Rec.Netos (cap III,V y VI) / Derechos Rec.Netos	13,92%	13,66%
18) Porcentaje de tasas y precios públicos sobre recursos propios	Derechos Rec.Netos Cap.III (arts.30 y 31) / Derechos Rec.Netos (Cap III,V y VI)	75,77%	81,83%
19) Porcentaje de tasas y precios públicos sobre ingresos totales	Derechos Rec.Netos Cap.III (arts.30 y 31) / Derechos Rec.Netos	10,54%	11,18%
20) Porcentaje de tasas y precios públicos y otros ingresos por prestación de servicios sobre recursos propios	Derechos Rec.Netos Cap.III (arts.30,31 y 32) / Derechos Rec.Netos (Cap. III,V y VI)	89,61%	95,86%
21) Porcentaje de tasas y precios públicos y otros ingresos por prestación de servicios sobre ingresos totales	Derechos Rec.Netos Cap.III (arts.30,31 y 32) / Derechos Rec.Netos	12,47%	13,10%
22) Grado de financiación ajena (excluidas las operaciones financieras)	Derechos Rec.Netos (cap IV y VII) / Derechos Rec.Netos	78,49%	84,76%
23) Grado de dependencia externa	Derechos Rec.Netos (cap IV, VII y IX) / Derechos Rec.Netos	86,06%	86,29%
24) Grado de dependencia de la Comunidad Autónoma	Derechos Rec.Netos Cap.IV y VII (arts.45 y 75) / Derechos Rec.Netos	71,13%	79,36%
25) Grado de dependencia del Estado	Derechos Rec.Netos Cap.IV y VII (arts.40 y 70) / Derechos Rec.Netos	0,16%	1,61%
26) Carga Financiera	Obligaciones Reconocidas Netas Cap.III / Derecho Rec.Netos por Op.Corrientes	0,12%	0,10%

Universidad de Cádiz
Memoria del ejercicio terminado
al 31 de diciembre de 2019

25. Información sobre el coste de las actividades.

a) Resumen General de Costes de la Entidad

Elementos	2019		2018	
	Importe	%	Importe	%
COSTES DE PERSONAL:	120.527.243,02	76%	115.339.215,30	76%
Sueldos y Salarios	101.817.343,02	84%	97.142.129,88	84%
Cotizaciones sociales a cargo del empleador	16.692.669,02	14%	15.608.733,74	14%
Otros costes sociales	1.126.265,82	1%	1.504.961,48	1%
Indemnizaciones por razón del servicio	890.965,16	1%	1.083.390,20	1%
Transporte de personal	0,00	0%	0,00	0%
ADQUISICIÓN DE BIENES Y SERVICIOS:	10.661.537,63	7%	10.870.093,67	7%
Costes de materiales de reprografía e imprenta	0,00	0%	0,00	0%
Costes de otros materiales	0,00	0%	0,00	0%
Costes de material	1.693.925,86	16%	1.368.006,46	13%
Trabajos realizados por otras organizaciones	8.967.611,77	84%	9.502.087,21	87%
SERVICIOS EXTERIORES:	11.994.508,06	8%	12.217.121,90	8%
Prima de Seguro	194.366,13	2%	308.064,07	3%
Arrendamientos y cánones	191.476,89	2%	164.881,98	1%
Reparaciones y conservación	2.477.158,94	21%	2.889.951,86	24%
Servicios de profesionales independientes	1.682.732,09	14%	1.510.661,71	12%
Servicios bancarios y similares	1.597,79	0%	2.451,75	0%
Publicidad, propaganda y relaciones públicas	224.388,26	2%	442.258,25	4%
Suministros	3.904.078,67	33%	3.866.778,65	32%
Comunicaciones	502.918,29	4%	363.833,77	3%
Costes diversos	2.815.791,00	23%	2.668.239,86	22%
TRIBUTOS	104.308,34	0%	28.341,35	0%
COSTES CALCULADOS	7.273.653,51	5%	7.060.208,79	5%
Amortizaciones	7.273.653,51	100%	7.060.208,79	100%
COSTES FINANCIEROS	176.052,74	0%	144.110,03	0%
COSTES DE TRANSFERENCIAS	7.102.864,03	4%	5.945.415,39	4%
OTROS COSTES	2.596,81	0%	0,00	0%
TOTAL:	157.842.764,14	100%	151.604.506,43	100%

26. Indicadores de gestión.

a) Indicadores de eficacia (referidos a los dos últimos cursos)

	2019	2018
- INDICADORES DE DOCENCIA		
Promedio de estudiantes en titulaciones de grado y ciclos anteriores =	17.807	18.183
Promedio de estudiantes en tercer ciclo (Doctorado) =	992	1.045
Promedio de estudiantes de postgrado (Master) =	2.014	1.737

b) Indicadores de economía

	2019	2018
Coste de personal / N° personal total UCA =	41.772,44 €	39.168,95 €

27. Aspectos derivados de la transición a las nuevas normas contables

No existen aspectos a considerar.

28. Garantías constituidas y recibidas por la Universidad de Cádiz

No existen garantías constituidas.

29. Hechos Posteriores

I.- Compromisos de gasto de la Consejería de Economía y Conocimiento de la Junta de Andalucía pendientes del reconocimiento de la obligación de pago a favor de la Universidad de Cádiz.

A la fecha de cierre del ejercicio económico 2019, de acuerdo con el Listado Mayor de Terceros emitido por la Intervención de Hacienda de nuestra Comunidad Autónoma con base en su sistema de gestión económico presupuestaria, la Junta de Andalucía tiene registrados compromisos (fase contable AD) a favor de la Universidad de Cádiz por un total de 2.151.312,23 euros, pendientes del reconocimiento de la correlativa obligación de pago por la Junta de Andalucía (fase contable O).

Este importe se desglosa en las siguientes ayudas y subvenciones correspondientes a los créditos presupuestarios del Programa 5.4.A de la Consejería de Economía, Conocimiento, Empresa y Universidad (1.917.934,02 euros):

- 778.641,02 euros de diversas ayudas y subvenciones para actividades de investigación, infraestructuras y equipamiento científico-técnico, y proyectos de excelencia correspondientes a convocatorias de 2008 a 2011.
- 1.139.293,00 euros correspondiente al 25% restante de la subvención para la construcción del Centro de Transferencia Empresarial "El Olivillo".

Universidad de Cádiz
Memoria del ejercicio terminado
al 31 de diciembre de 2019

Si comparamos este dato con el existente a 31 de diciembre de 2018 (2.177.850,51 euros) para los programas presupuestarios 42J y 54A, la variación neta interanual ha sido negativa, reduciéndose en 259.916,49 euros.

Adicionalmente, a 31 de diciembre de 2019 existen 233.378,21 euros de otros programas de la Junta de Andalucía en fase AD pendiente del reconocimiento de la obligación de pago a favor de nuestra Institución.

Dado que la Universidad de Cádiz ya tenía reconocidos en ejercicios anteriores a 2014 derechos a favor pendientes de cobro por un importe de 51.211,00 euros, los incrementos ajustados de los derechos a reconocer ascenderían 2.100.101,23 euros.

Desde el punto de vista de la recaudación, los derechos pendientes de cobro ajustados ascenderían a **12.260.725,84** euros.

(+) Obligaciones de Pago totales reconocidas por la Junta de Andalucía en 2019	127.667.500,28
(-) Pagos realizados en 2019	117.506.875,67
Pendiente de pago a 31 de diciembre 2019	10.160.624,61
(+) Fase AD pendiente fase O	2.151.312,23
(-) Derechos reconocidos por la UCA ejercicios anteriores	-51.211,00
Total pendiente de cobro ajustado	12.260.725,84

Toda vez que las subvenciones y ayudas citadas tendrían reflejo en los Capítulos 4 y 7 Subvenciones y Transferencias del Estado de Ingresos (operaciones de naturaleza no financiera), la Cuenta Financiera del año 2019 ajustada reflejaría una Necesidad de Financiación negativa por (-) 2.344.643,15 euros:

- Cuenta financiera Cuentas anuales. Necesidad de financiación: (-) 4.444.744,38 euros.
- Ajuste derivado de los nuevos derechos de cobro: (+) 2.100.101,23 euros.
- **Cuenta financiera ajustada. Necesidad de financiación: (-) 2.344.643,15 euros.**

Igualmente afectaría de forma positiva al Resultado Presupuestario Ajustado del ejercicio:

- Cuenta financiera Cuentas anuales. Resultado presupuestario: 8.565.001,96 euros.
- Ajuste derivado de los nuevos derechos de cobro: (+) 2.100.101,23 euros.
- **Cuenta financiera ajustada. Resultado presupuestario ajustado: 10.665.103,19 euros.**

II.- Impacto de las medidas preventivas y recomendaciones de salud pública, así como de carácter económico, adoptadas por el Gobierno de España, la Junta de Andalucía y la Universidad de Cádiz como consecuencia de la situación y evolución del coronavirus COVID-19.

El 11 de marzo de 2020, la Organización Mundial de la Salud declaró el brote de Coronavirus COVID-19 como pandemia, debido a su rápida propagación por el mundo, habiendo afectado a más de 150 países. La mayoría de los Gobiernos están tomando medidas restrictivas para contener la propagación, que incluyen: aislamiento, confinamiento, cuarentena y restricción al libre movimiento de personas, cierre de locales públicos y privados, salvo los de primera necesidad y sanitarios, cierre de fronteras y reducción drástica del transporte aéreo, marítimo, ferroviario y terrestre. En España, el Gobierno adoptó el Real Decreto 463/2020, de 14 de marzo, por el que se declara el estado de alarma para la gestión de la situación de crisis sanitaria ocasionada por el COVID-19, habiéndose prorrogado sucesivamente desde dicha fecha por plazos adicionales de 14 días cada uno hasta las 00:00 horas del día 7 de junio de 2020.

Universidad de Cádiz
Memoria del ejercicio terminado
al 31 de diciembre de 2019

Mencionar igualmente, la Orden de 13 de marzo de la Consejería de Salud y Familias de la Junta de Andalucía, por la que se adoptan medidas preventivas de salud pública en la Comunidad Autónoma de Andalucía como consecuencia de la situación y evolución del coronavirus (COVID- 19), así como las recomendaciones adoptadas por los Rectores y Rectoras de las Universidades Públicas de Andalucía, en diversas reuniones, con la finalidad de establecer un conjunto de directrices generales y de carácter temporal para garantizar, como cuestión prioritaria, la protección de la salud del personal universitario, al tiempo que dar continuidad a los servicios administrativos imprescindibles, durante el tiempo que permanezcamos en esta situación excepcional con motivo del COVID-19.

Esta situación está afectando de forma significativa a la economía global, debido a la interrupción o ralentización de las cadenas de suministro y al aumento significativo de la incertidumbre económica, evidenciado por un aumento en la volatilidad del precio de los activos, tipos de cambio y disminución de los tipos de interés a largo plazo.

Para mitigar los impactos económicos de esta crisis, el Gobierno está publicando diversas normas con medidas urgentes extraordinarias para hacer frente al impacto económico y social del COVID-19.

En línea con lo expuesto, los órganos de gobierno de la Universidad de Cádiz han dictado cuantas resoluciones e instrucciones se han considerado necesarias con objeto de conciliar la prestación del servicio público con la protección de la salud del personal, con especial atención a las personas que presenten factores de riesgo, mujeres en estado de gestación o con dependientes a cargo. Al objeto de reducir la presencia física del personal, disminuyendo la exposición al riesgo de contagio, la organización del trabajo se ha sustentado en modalidades no presenciales, garantizando en todo momento la prestación del servicio, así como la atención al público de forma telemática y telefónica, habilitando para ello los medios técnicos necesarios.

Una vez superada la fase más aguda de expansión de la pandemia, con objeto de facilitar una recuperación paulatina de la actividad social y económica, a la vista de la aprobación por el Consejo de Ministros, en sesión del 28 de abril de 2020, del “Plan para la transición hacia una nueva normalidad”, se han dictado resoluciones por el Rector de la Universidad de Cádiz aprobando el Plan de Reincorporación Progresiva del Personal en los centros de la Universidad, recogiendo las medidas de carácter organizativo a aplicar para la paulatina recuperación de la actividad administrativa y de gestión en nuestra Institución, estructurada en tres Fases.

Las consecuencias derivadas del COVID-19, se consideran un hecho posterior que no requiere un ajuste en las cuentas anuales del ejercicio 2019, sin perjuicio de que deban ser objeto de reconocimiento en las cuentas anuales del ejercicio 2020.

Aunque a la fecha de formulación de las cuentas anuales, no es posible realizar una estimación de los impactos presentes y futuros derivados de esta crisis sobre la Universidad de Cádiz, las consecuencias más destacables han sido las siguientes:

- Como resultado de las medidas adoptadas por los órganos de gobierno de la Universidad de Cádiz, se ha mantenido la prestación de los servicios públicos esenciales y la atención a los miembros de la comunidad universitaria, proveedores y demás usuarios, a través de los procedimientos telemáticos y telefónicos implementados.
- En todo momento, la Universidad de Cádiz ha mantenido la gestión económico presupuestaria que ha demandado el desarrollo de sus actividades, cumpliendo con los pagos de todas las

Universidad de Cádiz
Memoria del ejercicio terminado
al 31 de diciembre de 2019

deudas financieras, abonos a sus proveedores por los suministros, servicios y obras realizadas, así como las liquidaciones tributarias con vencimiento a lo largo de este período.

- Con carácter general, hasta el momento de elaborar esta Memoria de las Cuentas Anuales, se estima que no se ha producido una merma sustancial respecto a las previsiones de ingresos del Presupuesto aprobado para el ejercicio 2020 al mantenerse la actividad docente. Ante la situación generada por la no realización de algunas actividades programadas y servicios concretos como medida preventiva encaminada a garantizar la salud, la Universidad de Cádiz ha dictaminado el reintegro parcial de los precios públicos abonados por los estudiantes afectados por estas medidas. Igualmente, como consecuencia de las disposiciones dictadas por el Gobierno, se ha procedido a la suspensión de los servicios no esenciales que se venían prestando a la comunidad universitaria, tales como copisterías, cafeterías, máquinas de autoservicio, etc., no devengándose las contrapartidas económicas estipuladas en los contratos.
- Adicionalmente, aún no se ha autorizado por la Junta de Andalucía el importe, en concepto de Financiación Operativa y demás partidas para programas específicos, que correspondería a la Universidad de Cádiz en ejecución de las partidas contempladas en el Presupuesto de nuestra Comunidad Autónoma para el Sistema Público Universitario, hasta la aprobación de un nuevo Modelo de Financiación de las Universidades Públicas, por lo que se desconoce su posible impacto sobre la liquidación presupuestaria del ejercicio 2020.
- Suspensión de la ejecución de contratos en vigor cuya ejecución devengara imposible como consecuencia del COVID-19 o de las medidas legislativas adoptadas por el Estado para combatirlo, hasta que dicha prestación pueda reanudarse, una vez cese la situación que ha motivado la suspensión. En los términos regulados expresamente en las disposiciones, en caso de aplicación, ha implicado el reconocimiento expreso por parte de la Universidad de Cádiz de las indemnizaciones, daños y perjuicios efectivamente sufridos por los adjudicatarios.

La Universidad evaluará durante el ejercicio 2020 el impacto de los hechos anteriormente mencionados y de aquellos que se puedan producir en un futuro sobre el patrimonio y la situación financiera al 31 de diciembre de 2020 y sobre los resultados de sus operaciones y los flujos de efectivo correspondientes al ejercicio anual terminado en dicha fecha.

A la fecha de formulación de las cuentas anuales, la Universidad de Cádiz, no se ha visto afectada, ni se espera que se vea afectada de forma significativa por los impactos del COVID-19.

Universidad de Cádiz
Memoria del ejercicio terminado
al 31 de diciembre de 2019

Las anteriores cuentas anuales que comprenden el balance al 31 de diciembre de 2019, la cuenta de resultado económico-patrimonial, el estado de flujos de efectivo, el estado de cambios en el patrimonio neto, el estado de liquidación de presupuesto y la memoria correspondiente al ejercicio anual terminado en dicha fecha han sido formuladas por el Gerente de la Universidad con fecha 02 de junio de 2020.




PRESUPUESTO

Universidad de Cádiz

Ejercicio 2019

CUENTAS ANUALES

Informe económico 2019



Universidad
de Cádiz

INDICE	Pág.
1. PRESENTACIÓN	3
2. RESUMEN DE LOS ASPECTOS MAS DESTACADOS	6
3. CRÉDITOS INICIALES, MODIFICACIONES Y CRÉDITOS FINALES.	7
4. EJECUCIÓN DEL PRESUPUESTO. INGRESOS Y GASTOS.	9
5. CUENTA FINANCIERA Y RESULTADO PRESUPUESTARIO.	15
6. REMANENTE DE TESORERÍA ACUMULADO A 31/12/2019.	17
7. BALANCE DE SITUACIÓN. RESULTADO ECONÓMICO-PATRIMONIAL.	18
8. SITUACIÓN DE LA TESORERÍA.	19
9. ESTADO DEL ENDEUDAMIENTO.	19
10. PRINCIPALES CONCLUSIONES DEL INFORME DE AUDITORÍA.	20
11. ANEXOS. INDICADORES Y GRÁFICOS.	21

1. PRESENTACIÓN.

La Ley Orgánica 6/2001, de 21 de diciembre, de Universidades, configura el Consejo Social como el órgano de participación de la sociedad en la universidad, correspondiéndole la supervisión de las actividades de carácter económico que ésta realice y del rendimiento de los servicios, así como la aprobación de los presupuestos.

Con carácter previo al trámite de rendición de cuentas, corresponde al Consejo Social aprobar las cuentas anuales de la Universidad y las de las entidades que de ella puedan depender, sin perjuicio de la legislación mercantil u otra a las que dichas entidades puedan estar sometidas en función de su personalidad jurídica.

El artículo 81.5 de la Ley Orgánica de Universidades impone a éstas la obligación de rendir cuentas de su actividad ante el órgano de fiscalización de cuentas de la Comunidad Autónoma, sin perjuicio de las competencias del Tribunal de Cuentas. El artículo 89.2 del Decreto Legislativo 1/2013, de 8 de enero, por el que se aprueba el Texto Refundido de la Ley Andaluza de Universidades, determina que *“las Universidades públicas están obligadas a rendir cuentas de su actividad ante la Cámara de Cuentas de Andalucía, sin perjuicio de las competencias del Tribunal de Cuentas. A estos efectos, las Universidades deberán aprobar las cuentas anuales en el plazo máximo de seis meses desde el cierre del ejercicio económico y enviarlas, dentro del mes siguiente, en unión de las cuentas de las entidades a que se refiere el artículo 93.4, a la Consejería competente en materia de Universidades, para que ésta las remita a la Consejería competente en materia de Hacienda y a la Cámara de Cuentas de Andalucía, junto con la correspondiente memoria, antes del 30 de septiembre.”*

Por último, nuestros Estatutos dedican su artículo 227 a las cuentas anuales, estableciendo que anualmente se realizará una auditoría financiera externa de las mismas por profesionales habilitados e independientes, debiéndose comunicar sus resultados al Consejo Social, que los supervisará, al Claustro Universitario y al Consejo de Gobierno.

Del mismo modo, determina que las cuentas anuales deberán ser examinadas por el Consejo de Gobierno en el primer semestre del año siguiente al que hagan referencia. Una vez informadas favorablemente, serán remitidas al Consejo Social para su aprobación y remisión al órgano fiscalizador correspondiente, de acuerdo con la legislación vigente.

Con fecha 1 de abril de 2020, se publicó el Real Decreto-ley 11/2020, de 31 de marzo, por el que se adoptan medidas urgentes complementarias en el ámbito social y económico para hacer frente al COVID-19. Concretamente, su artículo 48, al objeto de acomodar el funcionamiento de la Administración a las necesidades derivadas de la pandemia, contempla la posibilidad de suspender los plazos de formulación y rendición de cuentas anuales del ejercicio 2019 para las entidades de derecho público pertenecientes al sector público estatal, siendo de aplicación supletoria al sector público autonómico.

En previsión de que no fuera posible, por circunstancias excepcionales, cumplir con los plazos regulados en el artículo 89.2 del Texto Refundido de la Ley Andaluza de Universidades, el Rector de la Universidad de Cádiz dictó la resolución UCA/R78REC/2020, de 20 de mayo, por la que se amplía el

plazo previsto en la normativa vigente para la formulación y rendición de cuentas anuales de 2019 de nuestra Institución, conforme al artículo 48 del Real Decreto-ley 11/2020, de 31 de marzo, en un periodo equivalente al de la duración efectiva del estado de alarma.

Con fecha 22 de mayo de 2020, se dio traslado de la citada resolución a la Consejería de Economía, Conocimiento, Empresas y Universidad de la Junta de Andalucía y a la Cámara de Cuentas de Andalucía.

Un año más, en cumplimiento de lo dispuesto en el artículo 81 de la Ley Orgánica de Universidades, nuestra Institución formuló el Estado de Liquidación de su Presupuesto correspondiente al ejercicio 2019. Ante la ausencia de normas que desarrollen su aplicación en el ámbito de las Universidades Públicas de Andalucía, con fecha 21 de abril de 2020, se remitió una copia del citado Estado de Liquidación a la Secretaría General de Universidades, Investigación y Tecnología de nuestra Comunidad Autónoma.

Con su Presupuesto, la Universidad de Cádiz formula el conjunto de decisiones financieras que pretende desarrollar durante el ejercicio. Con la Memoria, la Universidad rinde cuentas de su actuación, informando del grado de cumplimiento de su presupuesto, de los resultados económicos obtenidos durante el ejercicio y de su situación patrimonial.

Con una estructura similar a la de años anteriores, desde una perspectiva financiera global, destacar varios hechos relevantes que han condicionado la actividad económico-financiera de la Universidad de Cádiz a lo largo del ejercicio 2019:

- a) El cumplimiento de las obligaciones que se derivan del marco legislativo en materia de estabilidad presupuestaria y sostenibilidad financiera para el conjunto de las Administraciones Públicas, así como, especialmente, aquellas que han podido dictarse por la Junta de Andalucía para el conjunto de las Universidades públicas.
- b) Mantenimiento de las estrategias encaminadas a la eficiencia y optimización del gasto y, en particular, aquellos acuerdos adoptados por los órganos de gobierno de la Universidad de Cádiz con incidencia sobre esta materia.
- c) Como hecho de carácter estructural, la alta dependencia de la Universidad de Cádiz para su funcionamiento ordinario de los recursos que le son transferidos por la Consejería con competencias en materia de Universidades de la Junta de Andalucía. A la fecha de cierre del ejercicio 2019, nuestra Comunidad Autónoma se encuentra en la fase de redacción de un borrador de nuevo Modelo de Financiación que será sometido a un proceso de participación con las Universidades que conforman el Sistema Público Andaluz. Al mismo tiempo, la ejecución del Presupuesto de la Junta de Andalucía para el año 2019 ha materializado las fórmulas de financiación establecidas de manera estructural para este período transitorio.
- d) Inexistencia en estos momentos de un nuevo Plan Plurianual de Inversiones aprobado por la Junta de Andalucía en el que se encuentren plasmadas las actuaciones prioritarias en materia de infraestructuras a acometer en el Sistema Universitario Público Andaluz y, especialmente, en la Universidad de Cádiz. De ello deriva que los principales recursos destinados a atender nuevas inversiones o reponer las infraestructuras y equipamientos se hayan financiado a

través de la participación en convocatorias competitivas, así como mediante la utilización de fondos propios de nuestra Institución.

A los efectos de paliar determinadas carencias, recordar igualmente los acuerdos adoptados por los órganos de gobierno de la Universidad de Cádiz para la utilización de remanentes de tesorería no afectados de años anteriores para la financiación de determinadas inversiones en el marco del Plan 2017-2019, acuerdos que fueron comunicados a la Junta de Andalucía para su consideración y autorización.

Adicionalmente, mencionar la modificación legislativa introducida por la disposición final quinta de la Ley 6/2019, de 19 de diciembre, del Presupuesto de la Comunidad Autónoma de Andalucía para el año 2020, en el artículo 89.5.a) del Texto Refundido de la Ley Andaluza de Universidades, al establecer que *“cada Universidad podrá presentar una propuesta para la generación de remanentes de tesorería, o para la inclusión, en su caso, de estos remanentes no afectados en la previsión inicial de ingresos del presupuesto. La Consejería competente en materia de Hacienda autorizará los gastos financiados por dichos remanentes de tesorería, velando, en todo caso, porque la necesidad de financiación del conjunto de las Universidades públicas andaluzas sea compatible con el cumplimiento de las reglas fiscales de la Comunidad Autónoma.”*

Con base en la nueva previsión legislativa, durante la formulación de las cuentas anuales del año 2019, la Universidad de Cádiz se encuentra inmersa en la elaboración de una nueva propuesta para la utilización de remanentes de tesorería no afectados de años anteriores destinada a financiar nuevas actuaciones de carácter prioritario.

- e) Autorización por parte de la Consejería de Hacienda, Industria y Energía para utilizar una parte del remanente de tesorería no afectado de las Universidades Públicas de Andalucía a los efectos de complementar la Financiación Operativa autorizada para el año 2019. Con fecha 15 de octubre de 2019, la Secretaría General de Universidades, Investigación y Tecnología comunicó a la Universidad de Cádiz que, en el marco del procedimiento de reparto de la necesidad de financiación autorizada por la citada Consejería, así como del documento presentado al efecto ante el Consejo Andaluz de Universidades en la sesión celebrada el 10 de octubre de 2019, la asignación individual definitiva para nuestra Institución ascendía a 3.935.690 euros.

Como viendo siendo habitual desde el ejercicio 2016, la Universidad de Cádiz ha registrado sus operaciones con trascendencia económica y presupuestaria a lo largo del año conforme a las normas y principios establecidos en la Orden EHA/1037/2010, de 13 de abril, por la que se aprueba el Plan General de Contabilidad Pública. Los estados financieros que integran las cuentas anuales del año 2019 de la Universidad de Cádiz se presentan adaptados a los principios y normas regulados en el citado Plan.

2. RESUMEN DE LOS ASPECTOS MÁS DESTACADOS DE LA LIQUIDACIÓN.

- A. El Presupuesto inicial de la Universidad de Cádiz ascendió a 165.052 miles de euros (m€). Los créditos experimentaron modificaciones por un importe neto de 78.987 m€ (un 47,86 %, incluida la incorporación del remanente de tesorería como fuente de financiación), ascendiendo el presupuesto definitivo a 244.039 m€, lo que representa un incremento del 13,04 % respecto al año anterior (215.890 m€). Si tenemos en cuenta, exclusivamente, las previsiones de ingresos de naturaleza no financiera, la variación positiva experimentada es del 5,17 %.
- B. Los derechos reconocidos netos se elevan a 173.464 m€, frente a los 154.888 m€ del ejercicio anterior (lo que supone un aumento global del 11,99 % y un 5,15 % si nos referimos únicamente a las operaciones de naturaleza no financiera).
- C. El grado de ejecución del estado de ingresos, resultado de poner en relación los derechos reconocidos netos con el presupuesto definitivo (excluido el remanente de tesorería), es del 98,6 %, ligeramente inferior al del ejercicio 2018 que fue del 98,7 %.
- D. Las obligaciones reconocidas netas han ascendido a 164.899 m€, frente a los 160.720 m€ del ejercicio 2018 (aumento global de un 2,60 % y del 2,56 % si nos referimos únicamente a las operaciones de naturaleza no financiera).
- E. El grado de ejecución de los gastos ha sido del 67,6 %, frente al 74,4 % del ejercicio 2018.
- F. Por diferencia entre los derechos reconocidos netos y las obligaciones reconocidas netas de operaciones no financieras (excluidas las variaciones de activos y pasivos financieros), se obtiene una necesidad de financiación de 4.445 m€ (año 2018: necesidad de financiación de 8.180 m€), derivada, entre otras, de la menor materialización de las previsiones de ingresos procedentes de la Financiación Operativa del Modelo de Financiación de las Universidades Públicas de Andalucía, así como por la ejecución de actuaciones con cargo a remanentes de tesorería de nuestra Institución (ingresos cuyos derechos se reconocieron en anteriores ejercicios).
- G. El resultado de las operaciones de carácter financiero (Capítulos 8 y 9 de la estructura presupuestaria) asciende a 13.010 m€. Su origen se encuentra, principalmente, en los recursos obtenidos en convocatorias competitivas de proyectos de investigación mediante la fórmula de anticipos y préstamos reintegrables que, de acuerdo con su normativa reguladora, deben registrarse en el Capítulo 9 del Estado de Ingresos, mientras que los gastos derivados de la ejecución de los proyectos, conforme a la estructura presupuestaria, son registrados en los Capítulos 1 al 7 del Estado de Gastos.
- H. El resultado presupuestario del ejercicio, fruto de la comparación de todos los ingresos y gastos producidos en 2019, es positivo y se eleva a 8.565 m€ (año 2018 negativo por valor de -5.833 m€).

- I. El resultado presupuestario ajustado del ejercicio 2019 es positivo y se eleva a 36.837 m€ (22.031 m€ en el año 2018).
- J. El remanente de tesorería acumulado a 31 de diciembre de 2019 asciende a 98.928 m€, de los que deducidos los ingresos de carácter finalista pendientes de materialización (desviaciones de financiación positivas acumuladas: 43.161 m€), así como los saldos considerados de dudoso cobro que se provisionan en la Cuenta del Resultado Económico-patrimonial (1.877 m€), resulta un saldo de 53.891 m€ (frente a los 57.044 m€ del año anterior), destinado en gran medida a seguir atendiendo en el siguiente ejercicio las obligaciones derivadas de la finalidad para la que fueron autorizadas las partidas presupuestarias.
- K. El patrimonio neto de la Universidad de Cádiz a 31 de diciembre de 2019, calculado como diferencia entre el activo y el pasivo (no corriente y corriente) del Balance, asciende a 384.556 m€.
- L. El activo no corriente (suma del inmovilizado material, inmovilizado intangible e inversiones financieras a largo plazo, entre la que se incluye la aportación de la Universidad de Cádiz a la dotación fundacional de la Fundación CEIMAR) asciende a 321.492 m€.
- M. El resultado económico-patrimonial de 2019 ha sido negativo, por importe de 3.276 m€, una vez deducidas las dotaciones del ejercicio para amortizaciones del inmovilizado.
- N. A 31 de diciembre de 2019, las disponibilidades de tesorería ascienden a 67.024 m€, cantidad que incluye el saldo de los Anticipos de Caja Fija de nuestras Cajas Habilitadas (1.118 m€).

3. CRÉDITOS INICIALES, MODIFICACIONES Y CRÉDITOS FINALES.

Conceptualmente, el presupuesto de la Universidad de Cádiz es la expresión de las obligaciones que, como máximo, puede reconocer nuestra Institución, y los derechos que se prevén liquidar durante el correspondiente ejercicio.

El presupuesto inicial aprobado por el Consejo Social, a propuesta del Consejo de Gobierno, se eleva a 165.052 m€, ascendiendo los créditos definitivos a 244.039 m€, lo que representa una variación positiva del 13,04 % respecto al año anterior (215.890 m€).

Como consecuencia de las directrices dictadas por la Junta de Andalucía en materia de estabilidad presupuestaria, el presupuesto inicial de la Universidad de Cádiz no contempla aquellas partidas que se financian con cargo a remanentes de tesorería de años anteriores (afectados y/o de libre disposición) que puedan dar lugar a un desequilibrio en el conjunto de las operaciones no financieras del presupuesto (necesidad de financiación resultante de la comparación de ingresos y gastos de los Capítulos 1 al 7).

INGRESOS

CAP.	CONCEPTO	Ppto Inicial	Modificac.	Ppto Final	%
III	Tasas y precios públicos	23.106.055,00	-1.118.751,93	21.987.303,07	9,0
IV	Transferencias corrientes	130.447.333,00	2.496.016,26	132.943.349,26	54,5
V	Ingresos patrimoniales	145.912,00	2.072.885,27	2.218.797,27	0,9
VI	Enajenaciones	0,00	0,00	0,00	0,0
VII	Transferencias de capital	11.073.174,00	-5.459.361,87	5.613.812,13	2,3
	<i>Operaciones no financieras</i>	164.772.474,00	-2.009.212,27	162.763.261,73	66,7
VIII	Activos financieros	279.192,00	67.872.800,10	68.151.992,10	27,9
IX	Pasivos financieros	0,00	13.123.873,12	13.123.873,12	5,4
	<i>Operaciones financieras</i>	279.192,00	80.996.673,22	81.275.865,22	33,3

TOTALES	165.051.666,00	78.987.460,95	244.039.126,95	100,0
----------------	-----------------------	----------------------	-----------------------	--------------

GASTOS

CAP.	CONCEPTO	Ppto Inicial	Modificac.	Ppto Final	%
I	Gastos de personal	112.412.472,00	-191.322,31	112.221.149,69	46,0
II	Gtos bienes y servicios	23.336.453,00	9.488.358,53	32.824.811,53	13,5
III	Gastos financieros	222.500,00	190.426,63	412.926,63	0,2
IV	Transferencias corrientes	5.864.836,00	4.925.511,33	10.790.347,33	4,4
VI	Inversiones	22.936.213,00	63.549.837,24	86.486.050,24	35,4
VII	Transferencias de capital	0,00	1.101.458,01	1.101.458,01	0,5
	<i>Operaciones no financieras</i>	164.772.474,00	79.064.269,43	243.836.743,43	99,9
VIII	Activos financieros	200.000,00	-76.945,35	123.054,65	0,1
IX	Pasivos financieros	79.192,00	136,87	79.328,87	0,0
	<i>Operaciones financieras</i>	279.192,00	-76.808,48	202.383,52	0,1

TOTALES	165.051.666,00	78.987.460,95	244.039.126,95	100,0
----------------	-----------------------	----------------------	-----------------------	--------------

Indicar que el Capítulo 9 del Estado de Gastos del presupuesto inicial contempló una partida por importe de 79 m€ destinada a la amortización anual del capital de los préstamos reintegrables en vigor, financiada con la incorporación del remanente de tesorería no afectado (Capítulo 8 del Estado de Ingresos), no incidiendo de este modo en el resultado de las operaciones de naturaleza no financiera.

Las restantes partidas presupuestarias financiadas con cargo al remanente de tesorería de años anteriores (afectado y/o de libre disposición), fuente de recursos según recoge expresamente la Ley Orgánica de Universidades, son incorporadas una vez iniciado el ejercicio mediante la tramitación y aprobación de los correspondientes expedientes de modificación presupuestaria por los órganos competentes.

De acuerdo con todo ello, el remanente de tesorería afluído como parte de las previsiones de ingresos del ejercicio asciende a un total de 68.112 m€, con el siguiente desglose:

- Remanente de tesorería afectado incorporado: 27.662 m€.
- Remanente de tesorería no afectado incorporado: 40.450 m€.

El Estado de Gastos del presupuesto inicial experimentó variaciones netas del 47,86 % a lo largo del ejercicio como consecuencia de la aprobación de diferentes modificaciones presupuestarias por parte de los órganos competentes de la Universidad de Cádiz, conforme a los requisitos y procedimientos regulados en las Normas de Ejecución del Presupuesto del año 2019 y demás normativa de aplicación. El importe total neto de dichas modificaciones presupuestarias asciende a 78.987 m€, desglosado en las siguientes figuras:

- Incorporación de créditos: 27.024 m€.
- Ampliaciones de créditos y Créditos extraordinarios: 14.559 m€.
- Generaciones de crédito originados por nuevos recursos específicos: 56.886 m€.
- Bajas y anulaciones: (-) 19.482 m€.
- Transferencias de crédito positivas y negativas entre distintos Capítulos a propuesta de las Unidades de Gasto (resultado total neutro).

4. EJECUCIÓN DEL PRESUPUESTO. INGRESOS Y GASTOS.

Los derechos reconocidos netos del ejercicio 2019 se elevan a 173.464 m€ (frente a los 154.888 m€ del año anterior), lo que representa un grado de ejecución sobre las previsiones definitivas del 98,6% (no incluidos los remanentes de tesorería afluídos como fuente de ingresos en el Capítulo VIII de Activos Financieros).

Destacan por su cuantía, los ingresos por Transferencias Corrientes (un 72,0 % del total), principalmente, como consecuencia de los recursos recibidos de la Junta de Andalucía en aplicación del Modelo de Financiación de las Universidades Públicas. Los recursos procedentes de Tasas y Precios Públicos representan el 12,6 % del total de los ingresos presupuestarios. Destacar también las Transferencias de Capital (un 6,5 %).

El 93,0 % de los derechos netos contabilizados en el año 2019 se encuentran recaudados a la fecha de cierre del ejercicio (recaudación neta: 161.296 m€), frente al 97,1 % del anterior, quedando pendientes 12.168 m€ (4.511 m€ en 2018). El 89 % de la deuda pendiente se agrupa como sigue:

- 3.898 m€ corresponden a transferencias y subvenciones corrientes concedidas durante el ejercicio por la Consejería de Economía, Conocimiento, Empresas y Universidad de la Junta de Andalucía.
- 4.813 m€ corresponden a transferencias y subvenciones de capital de la citada Consejería.
- 1.328 m€ de la misma Institución en concepto de bonificación del precio de las matrículas del Curso 2019-2020 (compensación parcial correspondiente al año 2019 que se registra en el Capítulo III del Estado de Ingresos).

- 631 m€ de matrículas de estudiantes.
- 166 m€ derivados de la liquidación de las actividades conjuntas del ejercicio anterior de la Fundación Universidad Empresa de la Provincia de Cádiz.

INGRESOS

CAP.	CONCEPTO	Ppto Final	%	Dchos Netos	%	% Ejec.	Desviación
III	Tasas y precios públicos	21.987.303,07	9,0	21.894.250,41	12,6	99,6	-93.052,66
IV	Transferencias corrientes	132.943.349,26	54,5	124.812.003,81	72,0	93,9	-8.131.345,45
V	Ingresos patrimoniales	2.218.797,27	0,9	2.246.112,86	1,3	101,2	27.315,59
VI	Enajenaciones	0,00	0,0	0,00	0,0		0,00
VII	Transferencias de capital	5.613.812,13	2,3	11.342.158,94	6,5	202,0	5.728.346,81
	<i>Operaciones no financieras</i>	162.763.261,73	66,7	160.294.526,02	92,4	98,5	-2.468.735,71
VIII	Activos financieros	68.151.992,10	27,9	45.502,09	0,0	113,8	5.504,18
IX	Pasivos financieros	13.123.873,12	5,4	13.123.873,12	7,6	-23,9	0,00
	<i>Operaciones financieras</i>	81.275.865,22	33,3	13.169.375,21	7,6	16,2	5.504,18
TOTALES		244.039.126,95	100,0	173.463.901,23	100,0	98,6	-2.463.231,53

GASTOS

CAP.	CONCEPTO	Ppto Final	%	Obligac. Netas	%	% Ejec.	Desviación
I	Gastos de personal	112.221.149,69	46,0	108.342.517,51	65,7	96,5	3.878.632,18
II	Gtos bienes y servicios	32.824.811,53	13,5	22.023.934,39	13,4	67,1	10.800.877,14
III	Gastos financieros	412.926,63	0,2	177.650,53	0,1	43,0	235.276,10
IV	Transferencias corrientes	10.790.347,33	4,4	6.034.059,71	3,7	55,9	4.756.287,62
VI	Inversiones	86.486.050,24	35,4	27.244.020,25	16,5	31,5	59.242.029,99
VII	Transferencias de capital	1.101.458,01	0,5	917.088,01	0,6	83,3	184.370,00
	<i>Operaciones no financieras</i>	243.836.743,43	99,9	164.739.270,40	99,9	67,6	79.097.473,03
VIII	Activos financieros	123.054,65	0,1	80.300,00	0,0	65,3	42.754,65
IX	Pasivos financieros	79.328,87	0,0	79.328,87	0,0	100,0	0,00
	<i>Operaciones financieras</i>	202.383,52	0,1	159.628,87	0,1	78,9	42.754,65
TOTALES		244.039.126,95	100,0	164.898.899,27	100,0	67,6	79.140.227,68

Las obligaciones reconocidas por la Consejería de Economía, Conocimiento, Empresas y Universidad de la Junta de Andalucía a favor de la Universidad de Cádiz en concepto de transferencias y subvenciones (Corrientes y de Capital) durante el ejercicio 2019 ascienden a 123.250 m€, representando el 71,1 % del total de los ingresos del año (el 76,9 % si consideramos exclusivamente los ingresos de naturaleza no financiera).

Desglose financiación CECEU Ej. Cte:	Año 2018	Año 2019	Variación	% Variac.
Financiación Operativa	113.924.853,00	114.613.077,00	688.224,00	0,60%
Planes de Apoyo	3.355.177,00	3.817.546,00	462.369,00	13,78%
Otras ayudas, subvenc. y anulac.	0,00	51.181,99	51.181,99	100,00%
Total Transf. Corrientes CECEU	117.280.030,00	118.481.804,99	1.201.774,99	1,02%

Centro Transferencia Empresarial	0,00	0,00	0,00	
Sistema de Garantía Juvenil	3.443.612,47	961.368,00	-2.482.244,47	
Convocatoria Infraestructura Científica 2017	0,00	1.116.549,67	1.116.549,67	
CEI MAR Innovación y Transf. economía azul	0,00	1.500.000,00	1.500.000,00	
50% contratación personal investigador doct	0,00	746.100,00	746.100,00	
Otras ayudas, subvenc. y anulac.	-141.727,71	444.033,71	585.761,42	
Total Transf. Capital CECEU	3.301.884,76	4.768.051,38	1.466.166,62	44,40%

Total CECEU Ejerc. Corriente	120.581.914,76	123.249.856,37	2.667.941,61	2,21%
-------------------------------------	-----------------------	-----------------------	---------------------	--------------

Los derechos pendientes de recaudación de la Consejería de Economía, Conocimiento, Empresas y Universidad de la Junta de Andalucía a finales del año 2019 por estos dos conceptos ascienden a 8.711 m€, que representa el 7,1 % del total de los ingresos concedidos por dicha Consejería a lo largo del ejercicio y el 71,6 % del total de los deudores presupuestarios de la Universidad de Cádiz por operaciones no financieras del ejercicio corriente 2019.

La anterior deuda no incluye 1.327 m€ correspondientes a la bonificación del 99 % (parte proporcional del año 2019 del curso académico 2019-2020) de la cuantía de los créditos de asignaturas aprobadas en primera matrícula en el curso anterior, o en los dos últimos cursos, en caso de másteres, regulados por el Decreto 500/2019, de 26 de junio, de la Consejería de Economía, Conocimiento, Empresas y Universidad por el que se determinan los precios públicos para el curso 2019/2020 de las Universidades públicas de Andalucía por la prestación de servicios académicos y administrativos, toda vez que las mismas se registran como derechos de cobro en el Capítulo 3 del Estado de Ingresos.

Datos Ejercicio 2019	Dchos Reconoc.	DR Cobrados	DR Pdtes Cb	% Pdte Cb	% Pdte 2018	% Pdte 2017	% Pdte 2016	% Pdte 2015	% Pdte 2014
Total Dchos Ejerc. Corriente	173.463.901,23	161.295.720,16	12.168.181,07	7,0%	2,9%	5,9%	6,5%	34,3%	49,8%
Total Dchos no financieros	160.294.526,02	148.126.344,95	12.168.181,07	7,6%	3,0%	5,9%	6,5%	34,9%	48,5%
CECEU - Transf. Corrientes	118.481.804,99	114.583.826,02	3.897.978,97	3,3%	0,7%	0,0%	0,2%	46,1%	60,7%
CECEU - Transf. Capital	4.768.051,38	-45.178,04	4.813.229,42	100,9%	0,0%	38,9%	102,0%	0,0%	1,1%
Total CECEU Ejerc. Corriente	123.249.856,37	114.538.647,98	8.711.208,39	7,1%	0,7%	3,9%	6,1%	43,0%	60,6%
% CECEU/Total ingresos	71,1%	71,0%	71,6%						
% CECEU/Total ing no financ.	76,9%	77,3%	71,6%						
Datos ejercicios cerrados:									
CECEU - Transf. Corrientes	28.827.179,72	5.021.442,63	23.805.737,09	82,6%	99,3%	85,8%	68,9%	0,0%	0,0%
CECEU - Transf. Capital	0,00	0,00	0,00	0,0%	0,0%	6,6%	100,0%	18,2%	18,2%
Total CECEU Ejerc. Cerrados	28.827.179,72	5.021.442,63	23.805.737,09	82,6%	83,9%	71,7%	69,6%	1,7%	1,7%
Total CECEU a 31-12-2019	152.077.036,09	119.560.090,61	32.516.945,48	21,4%					
Total CECEU a 31-12-2018	153.936.000,04	125.108.820,32	28.827.179,72	18,7%					
Total CECEU a 31-12-2017	162.404.412,45	129.043.755,86	33.360.656,59	20,5%					
Total CECEU a 31-12-2016	159.994.117,91	119.365.314,48	40.628.803,43	25,4%					
Total CECEU a 31-12-2015	168.035.901,84	119.524.153,19	48.511.748,65	28,9%					
Total CECEU a 31-12-2014	164.420.918,08	106.408.936,45	58.011.981,63	35,3%					
Total CECEU a 31-12-2013	177.476.707,79	106.850.435,27	70.626.272,52	39,8%					
Variación interanual (2019-2018)	-1.858.963,95	-5.548.729,71	3.689.765,76						

Como puede observarse en los anteriores estados presupuestarios, se mantiene la estructura de la deuda de la CECEU con la Universidad de Cádiz respecto a años anteriores: disminución significativa de la correspondiente al ejercicio corriente y, recíprocamente, existencia de elevados derechos pendientes de cobro de ejercicios anteriores (Financiación Operativa del año 2015).

La Financiación Operativa concedida por la Consejería de Economía, Conocimiento, Empresas y Universidad de la Junta de Andalucía a la Universidad de Cádiz en el año 2019 asciende a 114.613 m€, frente a los 113.925 m€ del ejercicio precedente.

Como información complementaria, mencionar que a la fecha de cierre del ejercicio económico 2019, la citada Consejería tiene registrados presupuestariamente 2.151 m€ ya comprometidos (fase contable AD) a favor de la Universidad de Cádiz, pendientes del reconocimiento de la correlativa obligación de pago por la Junta de Andalucía (fase contable O). Dicha cuantía incluye 1.139 m€ correspondientes al 25 % de la subvención excepcional contemplada en el Convenio específico de colaboración para la creación de un Centro de Transferencia Empresarial en el edificio "El Olivillo" del Campus de Cádiz, cuyo reconocimiento de la obligación, de acuerdo con el articulado, está supeditada a la previa presentación por parte de la UCA de la Cuenta Justificativa de la aplicación de los fondos a gastos elegibles que superen, al menos, el 25 % del total concedido. Con fecha 17 de diciembre de 2018, la Universidad de Cádiz presentó la citada Cuenta Justificativa.

Las obligaciones reconocidas netas ascienden a 164.899 m€ (año 2018: 160.720 m€), lo que representa un grado de ejecución sobre los créditos definitivos del 67,6 % (74,4 % en el año anterior), experimentando un aumento del 2,6 %.

Destacan por su cuantía, los gastos de personal (un 65,7 % del total), las inversiones y gastos de investigación (un 16,5 %) y los gastos corrientes en bienes y servicios (un 13,4 %).

Los gastos de personal del año 2019 ascienden a 108.343 m€, incrementándose un 7,19 % respecto a los del ejercicio anterior (101.080 m€). Este importe incluye las remuneraciones satisfechas al personal de la Universidad, de acuerdo con su estructura y número de efectivos, así como el incremento vegetativo de la plantilla y los efectos económicos derivados de la aplicación de la regulación vigente en materia de retribuciones, oferta de empleo público, actualización de la Relación de Puestos de Trabajo y acuerdos adoptados en el ámbito del conjunto de las Universidades Públicas de Andalucía.

Estos gastos de personal incluyen 1.051 m€ destinados a prestaciones y gastos sociales del personal, de los cuales 265 m€ corresponden a la aportación al plan de pensiones del personal de la Universidad con base en la habilitación recogida en la Leyes de Presupuestos Generales del Estado.

En cumplimiento de la normativa vigente, los gastos de personal de la Universidad de Cádiz del año 2019 se encuentran dentro del límite máximo autorizado por la Comunidad Autónoma de Andalucía en su Ley de Presupuesto (111.391 m€).

Los costes imputados al Capítulo 2 de Gastos corrientes en bienes y servicios ascienden a 22.024 m€, aumentando en 3.065 m€ respecto al año 2018 (incremento de un 16,17 %).

	Año 2018	Año 2019	Diferencia	% Variac.	% s/Total	
Total Gtos Bienes y servicios	18.959.125,55	22.023.934,39	3.064.808,84	16,17%		
Arrendamientos y cánones	164.739,68	3.212.697,85	3.047.958,17	1850,2%	14,6%	Art. 20
Reparaciones y mantenimiento	2.703.311,88	2.456.933,63	-246.378,25	-9,1%	11,2%	Art. 21
Material, suministros y otros	15.014.211,40	15.445.449,21	431.237,81	2,9%	70,1%	Art. 22
Indemnizaciones razón servicios	1.076.862,59	908.853,70	-168.008,89	-15,6%	4,1%	Art. 23
Arrendamientos y cánones	164.739,68	3.212.697,85	3.047.958,17	1850,2%	14,6%	Art. 20
Reparaciones y mantenimiento	2.703.311,88	2.456.933,63	-246.378,25	-9,1%	11,2%	Art. 21
Dietas, locomoción e indemniz.	1.076.862,59	908.853,70	-168.008,89	-15,6%	4,1%	Art. 23
Material oficina e informático	1.095.455,04	1.036.861,43	-58.593,61	-5,3%	4,7%	C/ 220
Energía eléctrica	1.689.074,38	1.665.423,96	-23.650,42	-1,4%	7,6%	C/ 221.00
Suministro de agua	300.536,95	297.854,76	-2.682,19	-0,9%	1,4%	C/ 221.01
Otros suministros	1.034.845,20	1.121.903,52	87.058,32	8,4%	5,1%	C/ 221.**
Comunicaciones	354.558,80	476.355,63	121.796,83	34,4%	2,2%	C/ 222
Transportes	111.987,44	153.513,49	41.526,05	37,1%	0,7%	C/ 223
Seguros	296.311,44	191.933,54	-104.377,90	-35,2%	0,9%	C/ 224
Tributos	124.229,02	104.308,34	-19.920,68	-16,0%	0,5%	C/ 225
Información y divulgación	445.153,28	225.235,15	-219.918,13	-49,4%	1,0%	C/ 226.02
Jurídicos-contenciosos	136.175,47	222.633,45	86.457,98	63,5%	1,0%	C/ 226.03
Reuniones, conferencias y cursos	1.309.935,08	1.312.600,01	2.664,93	0,2%	6,0%	C/ 226.06
Actividades culturales	269.373,44	194.999,02	-74.374,42	-27,6%	0,9%	C/ 226.09
Otras actividades diversas	1.051.603,66	1.100.533,67	48.930,01	4,7%	5,0%	C/ 226.**
Limpieza y aseo	3.632.423,18	3.762.166,46	129.743,28	3,6%	17,1%	C/ 227.00
Seguridad	699.461,87	675.841,51	-23.620,36	-3,4%	3,1%	C/ 227.01
Estudios y trabajos técnicos	1.781.277,84	1.811.301,23	30.023,39	1,7%	8,2%	C/ 227.06
Otros trabajos por otras empresas	681.809,31	1.091.984,04	410.174,73	60,2%	5,0%	C/ 227.**
	18.959.125,55	22.023.934,39	3.064.808,84	16,17%	100,0%	
% sobre Totales	100,0%	100,0%	100,0%			

Porcentualmente, destacan los gastos de arrendamiento y cánones (un 14,6 % del total del Capítulo 2), especialmente debido al convenio de afectación temporal formalizado con el Excmo. Ayuntamiento de Cádiz por la utilización del edificio Centro Cultural Reina Sofía como nueva sede del Rectorado de nuestra Universidad por importe de 3.019 m€; limpieza y aseo (un 17,1 %); reparaciones y mantenimiento de bienes (11,2 %) y honorarios de estudios y trabajos técnicos (8,2 %). Las indemnizaciones por razón del servicio por los conceptos de dietas de manutención, alojamientos, desplazamientos y asistencias a tribunales representan un 4,1 % del total.

Con fecha 20 de junio de 2018, el Ayuntamiento de Cádiz y la Universidad de Cádiz formalizaron un convenio de afectación temporal de uso mediante el cual se recoge la permuta temporal del inmueble del Rectorado situado en la calle Ancha nº 16 y del edificio denominado "Centro Cultural Reina Sofía" ubicado en el Paseo Carlos III nº 9 de Cádiz, instrumentándolo a través de la técnica de la mutación demanial externa mediante concesión privativa de uso de bien demanial.

De acuerdo con el contenido de los pliegos de condiciones particulares que regulan ambas concesiones, así como de las valoraciones rubricadas por los técnicos de ambas Instituciones, el canon concesional prepagable quedó establecido en:

- Edificio Centro Cultural Reina Sofía: canon a abonar por la Universidad de Cádiz de 3.018.948,19 € (reflejado en la Liquidación como gasto en el concepto económico 209).
- Edificio Rectorado: canon a abonar por el Ayuntamiento de Cádiz de 2.006.010,56 € (reflejado en la Liquidación como ingreso de la UCA en el concepto económico 551.99).

Las obligaciones reconocidas en el Capítulo 6 “Inversiones” del Estado de Gastos ascienden a 27.244 m€, disminuyendo un 21,02 % (año 2018: 34.494 m€).

	Año 2018	Año 2019	Diferencia	% Variac.	
Inversiones. Plan Propio	10.347.142,21	6.371.194,47	-3.975.947,74	-38,4%	Art. 60 y 66
Plan Plurianual de Inversiones	0,00	13.781,03	13.781,03	100,0%	Art. 62 y 68
Actividades de investigación	24.147.010,49	20.859.044,75	-3.287.965,74	-13,6%	Art. 64
Total Cap. 6 Inversiones	34.494.152,70	27.244.020,25	-7.250.132,45	-21,0%	

Destacar las siguientes actuaciones de inversión dentro del Plan Propio que ascienden a 4.832 m€:

Actuación	Obligaciones reconocidas	Pagos Netos
20.DG.IP.FU.00 - ACTUACIONES PARA LA CONSOLIDACION DEL FUTURO FRENTE UNIVERSITARIO	76.115,02	76.115,02
20.DG.IP.ML.00 - VICERRECTORADO DE INFRAESTRUCTURAS Y PATRIMONIO REFORMA MEDICINA Y ENFERMERIA ALGECIRAS	177.436,99	144.035,69
20.DG.IS.CT.C0 - ADECUACION INSTALACIONES UCA EN EL CTC	770.353,45	765.815,36
20.GC.MA.00.00 - PLAN GENERAL DE MANTENIMIENTO	217.108,04	217.108,04
20.GC.RE.IN.41 - REHABILITACION CM BEATO DIEGO JOSE DE CADIZ	632.522,45	632.522,45
20.GC.RE.IN.44 - SEGUNDA FASSE FACULTAD DE MEDICINA	602.528,42	474.397,69
20.GC.RE.IN.45 - SEGUNDA FASE ESCUELA POLITECNICA DE ALGECIRAS	97.311,65	97.311,65
20.GC.RE.IN.48 - NUEVA BIBLIOTECA ESCUELA POLITECNICA SUPERIOR DE ALGECIRAS	1.731.799,83	1.617.277,59
20.GC.RE.IN.55 - EQUIPAMIENTO CTC OLIVILLO	257.639,52	257.639,52
20.VI.RD.AU.00 - V. Recursos Docentes. Audiovisuales	90.619,74	48.406,07
20.VI.RD.TI.EI - V.RECURSOS DOCENTES. EQUIPAMIENTO INFORMATICO	179.049,38	57.406,57
Suma Total	4.832.484,49	4.388.035,65

Entre las actuaciones de investigación e infraestructura científica (artículo 64 del Estado de Gastos) se incluye las unidades de obra ejecutadas correspondientes al Centro de Transferencia Empresarial en el edificio “El Olivillo” del Campus de Cádiz.

Resaltar un año más la inexistencia en estos momentos de un Plan Plurianual de Inversiones aprobado por la Junta de Andalucía que recoja las actuaciones prioritarias a acometer en el Sistema Universitario Público Andaluz y, especialmente, en la Universidad de Cádiz.

A final del ejercicio presupuestario 2019 se encontraban abonadas el 97,8 % de las obligaciones corrientes reconocidas (importe de los pagos netos: 161.327 m€), porcentaje igual al del año anterior.

Las obligaciones reconocidas netas que han quedado pendientes de pago ascienden a 3.572 m€ (3.569 m€ en 2018), representando un 2,2 % del total. Dicha cuantía incluye 1.203 m€ de las cuotas a la Seguridad Social con cargo al Capítulo 1 de Gastos de Personal (su cancelación ordinaria se produce en el mes de enero de 2020); 1.279 m€ de gastos en bienes y servicios y 982 m€ de inversiones y gastos en investigación.

	ORN	Abonadas	%	Pdte Pago	%
Ejercicio Corriente	164.898.899,27	161.326.565,46	97,8%	3.572.333,81	2,2%
Ejercicios Anteriores	4.416.009,34	3.475.248,99	78,7%	940.760,35	21,3%
Totales	169.314.908,61	164.801.814,45	97,3%	4.513.094,16	2,7%

<i>Ejercicio Corriente:</i>	49.267.954,64	47.006.972,96	95,4%	2.260.981,68	4,6%
Capítulo 2 Bienes y serv.	22.023.934,39	20.744.871,11	94,2%	1.279.063,28	5,8%
Capítulo 6 Invers./Investig.	27.244.020,25	26.262.101,85	96,4%	981.918,40	3,6%
<i>Ejercicios Anteriores:</i>	2.823.642,27	2.031.386,21	71,9%	792.256,06	28,1%
Capítulo 2 Bienes y serv.	1.709.146,31	916.890,25	53,6%	792.256,06	46,4%
Capítulo 6 Invers./Investig.	1.114.495,96	1.114.495,96	100,0%	0,00	0,0%
Totales	52.091.596,91	49.038.359,17	94,1%	3.053.237,74	5,9%

Indicador Período Medio de Pago de Corriente: (OPP/ORN)*365 días	16,75
Indicador Período Medio de Pago de Anteriores: (OPP/ORN)*365 días	102,41
Indicador Período Medio de Pago ORN: (OPP/ORN)*365 días	21,39

5. EJECUCIÓN DEL PRESUPUESTO. CUENTA FINANCIERA Y RESULTADO PRESUPUESTARIO.

El ahorro bruto, calculado como diferencia entre los ingresos y gastos por operaciones corrientes, asciende a 12.374 m€ (20.754 m€ en el año anterior), manteniendo la línea positiva iniciada en el año 2003 tras la formalización del Convenio para el saneamiento financiero con la Junta de Andalucía.

El resultado de las operaciones no financieras pone de manifiesto una necesidad de financiación de 4.445 m€ (año 2018 existía una necesidad de financiación de 8.180 m€), derivada, principalmente, de la menor materialización de las previsiones de ingresos procedentes de la Financiación Operativa del Modelo de Financiación de las Universidades Públicas de Andalucía, así como por la ejecución de actuaciones con cargo a remanentes de tesorería de nuestra Institución (ingresos cuyos derechos se reconocieron en anteriores ejercicios).

INGRESOS		DERECHOS RECONOCIDOS NETOS	UG 18	UG 20	GASTOS		OBLIGACIONES RECONOCIDAS NETAS	UG 18	UG 20
I.	IMPUESTOS DIRECTOS			0,00	I.	GASTOS DE PERSONAL	108.342.517,51	123.393,03	108.219.124,48
II.	IMPUESTOS INDIRECTOS			0,00	II.	COMPRA DE BIENES Y SERVICIOS	22.023.934,39	1.725.094,32	20.298.840,07
III.	TASAS Y OTROS INGRESOS	21.894.250,41	1.431.558,53	20.462.691,88	III.	GASTOS FINANCIEROS	177.650,53	16.781,57	160.868,96
IV.	TRANSFERENCIAS CORRIENTES	124.812.003,81	10.314.217,56	114.497.786,25	IV.	TRANSFERENCIAS CORRIENTES	6.034.059,71	4.461.938,76	1.572.120,95
V.	INGRESOS PATRIMONIALES	2.246.112,86	0,00	2.246.112,86					
TOTAL OPERACIONES CORRIENTES		148.952.367,08	11.745.776,09	137.206.590,99	TOTAL OPERACIONES CORRIENTES		136.578.162,14	6.327.207,68	130.250.954,46
					AHORRO		12.374.204,94	5.418.568,41	6.955.636,53
VI.	ENAJENACIÓN DE INVERSIONES REAL	0,00	0,00	0,00	VI.	INVERSIONES REALES	27.244.020,25	14.361.217,83	12.882.802,42
VII.	TRANSFERENCIAS DE CAPITAL	11.342.158,94	10.923.289,93	418.869,01	VII.	TRANSFERENCIAS DE CAPITAL	917.088,01	719.747,09	197.340,92
TOTAL OPERACIONES DE CAPITAL		11.342.158,94	10.923.289,93	418.869,01	TOTAL OPERACIONES DE CAPITAL		28.161.108,26	15.080.964,92	13.080.143,34
					CAPACIDAD/NECESIDAD DE FINANCIACIÓN		-4.444.744,38	1.260.893,42	-5.705.637,80
VIII.	ACTIVOS FINANCIEROS	45.502,09	0,00	45.502,09	VIII.	ACTIVOS FINANCIEROS	80.300,00	0,00	80.300,00
IX.	PASIVOS FINANCIEROS	13.123.873,12	12.759.817,12	364.056,00	IX.	PASIVOS FINANCIEROS	79.328,87	0,00	79.328,87
TOTAL OPERACIONES FINANCIERAS		13.169.375,21	12.759.817,12	409.558,09	TOTAL OPERACIONES FINANCIERAS		159.628,87	0,00	159.628,87
					RESULTADO OPERACIONES FINANCIERAS		13.009.746,34	12.759.817,12	249.929,22
					RESULTADO PRESUPUESTARIO DEL EJERCICIO		8.565.001,96	14.020.710,54	-5.455.708,58
		173.463.901,23	35.428.883,14	138.035.018,09			164.898.899,27	21.408.172,60	143.490.726,67

REMANENTE DE TESORERÍA AFLORADO EN EL EJERCICIO	68.111.994,19	27.661.938,43	40.450.055,76
SALDO PRESUPUESTARIO + RT AFLORADO	76.676.996,15	41.682.648,97	34.994.347,18

El resultado de las operaciones de naturaleza financiera (Capítulos 8 y 9 de la estructura presupuestaria) asciende a 13.010 m€, básicamente, procedente de la obtención de nuevos anticipos y préstamos reintegrables para actividades de investigación y la amortización anual de los existentes (Capítulo 9) con el siguiente detalle:

- (+) Anticipos y préstamos reintegrables de subvenciones y ayudas por Resolución de la Secretaria de Estado de Universidades, Investigación, Desarrollo e Innovación y Presidencia de la Agencia Estatal de Investigación, por la que se conceden ayudas correspondientes a la convocatoria 2018 de proyectos de I+D+i en el marco del plan estatal de investigación científica y técnica y de innovación 2017-2020 por 2.098 m€.
- (+) Anticipos y préstamos reintegrables de subvenciones y ayudas Resolución de la Secretaría de Estado de Universidades, Investigación, Desarrollo e Innovación y de la Presidencia de la Agencia Estatal de Investigación, por la que se aprueba la convocatoria correspondiente al año 2019 del procedimiento para la concesión de ayudas para la adquisición de equipamiento científico-técnico, correspondientes al Programa Estatal de Generación de Conocimiento y Fortalecimiento Científico y Tecnológico del Sistema de I+D+i, Subprograma Estatal de Infraestructuras de Investigación y Equipamiento Científico-Técnico, en el marco del Plan Estatal de Investigación Científica y Técnica y de Innovación 2017-2020 por 11.026 m€ de importe total (Anticipo reintegrable 8.405 m€ y Préstamo 2.621 m€).
- (-) Anualidad prevista en el Convenio formalizado el 15 de diciembre de 2009 entre el Ministerio de Ciencia e Innovación, la Consejería de Innovación, Ciencia y Empresa y la Universidad de Cádiz para infraestructuras científicas en los Servicios Centralizados de Ciencia y Tecnología e Instituto Universitario de Investigación en Ciencias Sociales: 53 m€.
- (-) Anualidad de la cofinanciación nacional del Programa de Infraestructuras Científico Tecnológicas, Convocatoria 2008 de proyectos de investigación: 17 m€.
- (-) Amortización anual del préstamo concedido a la Universidad de Cádiz en el año 2010 por el Ministerio de Ciencia e Innovación para el Programa INNOCAMPUS en el marco del Programa Campus de Excelencia Internacional coordinado por la Universidad Pablo de Olavide: 9 m€.

El resultado presupuestario del ejercicio, fruto de la comparación de todos los ingresos y gastos del ejercicio 2019, es positivo y se eleva a 8.565 m€ (año 2018: negativo por - 5.833 m€).

Durante el ejercicio 2019, los órganos de gobierno de la Universidad de Cádiz han autorizado expedientes de incorporación del remanente de tesorería como fuente de financiación por un importe total de 68.112 m€ (Remanente de tesorería afectado: 27.662 m€; Remanente de tesorería no afectado: 40.450 m€).

Las desviaciones de financiación afectada positivas del ejercicio, diferencia entre los ingresos y gastos de carácter finalista, ascienden a 27.152 m€. Las desviaciones de financiación negativas del ejercicio correspondientes a gastos con financiación afectada ascienden a 14.974 m€.

De estas magnitudes deriva que el resultado presupuestario ajustado del ejercicio 2019 se eleve a 36.837 m€ (22.031 m€ en el año 2018).

6. REMANENTE DE TESORERÍA ACUMULADO A 31 DE DICIEMBRE DE 2019.

El remanente de tesorería acumulado a 31 de diciembre de 2019 se eleva a 98.928 m€ (90.393 m€ en el año 2018), correspondiendo 43.161 m€ a desviaciones positivas acumuladas originadas por los ingresos de carácter finalista pendientes de ejecución (remanente de tesorería afectado).

Una vez deducidos los saldos considerados de dudoso cobro que se provisionan en la cuenta del resultado económico-patrimonial (1.877 m€), por diferencia, el remanente de tesorería no afectado asciende a 53.891 m€ (57.044 m€ en el año 2018) y se destinará, entre otros, a atender los anticipos de fondos a Unidades de Gasto afectadas, así como a proyectos y actividades ya comprometidos en ejercicio anteriores, tales como contratos formalizados con suministradores y proveedores pendientes de facturar, contratos programa formalizados con Centros y Departamentos, Plan Propio de Investigación e Inversiones, etc., así como la nueva propuesta de la Universidad de Cádiz a la Junta de Andalucía para la utilización de remanentes de tesorería no afectados de años anteriores destinada a financiar nuevas actuaciones.

Resaltar un año más que desde la firma del Convenio para el saneamiento de la situación financiera en el año 2003, el remanente de tesorería no afectado de la Universidad de Cádiz sigue enmarcándose dentro de valores positivos. Dado el signo de esta magnitud presupuestaria a 31 de diciembre de 2019, no sería de aplicación la cautela prevista en el artículo 81.5 de la Ley Orgánica de Universidades, de acuerdo con la modificación introducida por el Real Decreto-ley 14/2012, de 20 de abril, de medidas urgentes de racionalización del gasto público en el ámbito educativo (*“en caso de liquidación del presupuesto con remanente de tesorería negativo, el Consejo Social deberá proceder en la primera sesión que celebre a la reducción de gastos del nuevo presupuesto por cuantía igual al déficit producido”*).

MAGNITUDES	2.019	%	2.018	%
Fondos líquidos	67.023.822,57	67,75%	60.970.640,01	67,45%
(-) Obligaciones pendientes de pago	8.192.868,72	8,28%	7.598.828,57	8,41%
	58.830.953,85	59,47%	53.371.811,44	59,04%
(+) Derechos pendientes de cobro	40.100.255,08	40,53%	37.020.962,55	40,96%
(+/-) Partidas pendientes aplicación	-3.075,00		0,00	
Remanente de Tesorería Total	98.928.133,93	100,00%	90.392.773,99	100,00%
Exceso de financiación afectada	43.160.799,49	43,63%	31.355.583,72	34,69%
Saldos de dudoso cobro	1.876.800,55	1,90%	1.993.475,71	2,21%
Remanente Tesorería no afectado	53.890.533,89	54,47%	57.043.714,56	63,11%
Remanente Tesorería total	98.928.133,93	100,00%	90.392.773,99	100,00%

A la fecha del cierre económico, la cuantía de los fondos líquidos (67.024 m€) depositados en las cuentas corrientes aperturadas a nombre de nuestra Institución en las entidades bancarias permite hacer frente al 100 % de las obligaciones acumuladas presupuestarias y no presupuestarias pendientes de pago (8.193 m€).

El 40,5 % del remanente de tesorería a 31 de diciembre de 2019 (98.928 m€) se sustenta en derechos pendientes de cobro (40.100 m€, de los que 23.806 m€ corresponden a la Financiación Operativa del año 2015 de la Consejería de Economía, Conocimiento, Empresas y Universidad de la Junta de Andalucía), frente al 41,0 % del año anterior, por lo que la utilización de esta magnitud como recurso presupuestario para financiar nuevos gastos podría generar tensiones en la gestión ordinaria de la Tesorería en función del ritmo real de materialización de los cobros y pagos.

Excluidas las cantidades pendientes de pago por parte de la Consejería de Economía y Conocimiento de la Junta de Andalucía, los restantes deudores representan el 7,67 % del remanente de tesorería total (un 9,06 % en el año 2018).

	2.019	2.018	Variac.
Derechos pendientes de cobro	40.100.255,08	37.020.962,55	3.079.292,53
DPC Junta Andalucía	32.516.945,48	28.827.179,72	3.689.765,76
Resto DPC corriente y cerrados	7.583.309,60	8.193.782,83	-610.473,23
% Resto DPC / RT	7,67%	9,06%	

7. BALANCE DE SITUACIÓN. RESULTADO ECONÓMICO-PATRIMONIAL.

El balance de situación expresa la situación patrimonial de la Universidad de Cádiz a 31 de diciembre de 2019, figurando los activos escalonados en función de su grado de conversión a liquidez y los pasivos, atendiendo a su grado de exigibilidad. Destacar por su trascendencia las magnitudes siguientes:

- Patrimonio neto: 384.556 m€.
- Activo no corriente: 321.492 m€, correspondiendo 321.215 m€ al inmovilizado material neto.
- Activo corriente: 105.303 m€, epígrafe que incluye 67.024 m€ del efectivo en la Tesorería y Anticipos de Caja Fija de las Administraciones.
- Pasivo no corriente: 8.864 m€, compuesto por el capital pendiente de amortización del préstamo celebrado con el BBVA por 450 m (construcción de la Residencia Internacional La Caleta en el Campus de Cádiz), así como subvenciones financiadas con FEDER pendientes de imputar a resultados a largo plazo y diversos préstamos reintegrables para infraestructura científica y actividades de investigación.
- Pasivo corriente: 33.375 m€, cuya magnitud más relevante se encuentra en subvenciones no imputadas a resultado.

El resultado económico-patrimonial del ejercicio, determinado por la diferencia entre los ingresos y los gastos del mismo período, es negativo y asciende a -3.276 m€, con el siguiente detalle:

- Ingresos de gestión ordinaria: 152.750 m€.
- (-) Gastos de gestión ordinaria: 157.664 m€.
- (=) Resultado de la gestión ordinaria: - 4.914 m€.
- Operaciones financieras, variaciones del inmovilizado y otras: 1.638 m€.
- (=) Resultado neto del ejercicio: - 3.276 m€.

En el apartado correspondiente a las variaciones del inmovilizado no financiero, se recogen las operaciones registradas como consecuencia del convenio de fecha 20 de junio de 2018, formalizado entre el Ayuntamiento de Cádiz y la Universidad de Cádiz, de afectación temporal de uso del inmueble del Rectorado situado en la calle Ancha nº 16 (baja por su valor neto contable: 970 m€) y del edificio denominado “Centro Cultural Reina Sofía” (alta por su “valor razonable”, en los términos que establece el PGCP-2010, asimilándolo a la cuantía del canon percibido por la UCA: 2.006 m€).

8. SITUACIÓN DE LA TESORERÍA.

La disponibilidad de fondos líquidos de la Universidad de Cádiz constituye una magnitud que refleja las posibilidades de la Institución para hacer frente a las obligaciones de pago que vencen y han de ser satisfechas.

A 31 de diciembre de 2019, el saldo de la Tesorería se sitúa en 67.024 m€, frente a los 60.971 m€ existente a 31 de diciembre de 2018. Básicamente, la composición de dicho saldo es la siguiente:

- 66.033 m€ de los fondos líquidos existentes en las cuentas corrientes operativas,
- 991 m€ de los Anticipos de Caja Fija autorizados a las Cajas Habilitadas.

Tal como ya se ha mencionado en anteriores apartados, destacar el elevado importe acumulado de los derechos presupuestarios procedentes de ayudas, transferencias y subvenciones de la Junta de Andalucía contabilizados por la Universidad de Cádiz que se encuentran pendientes de cobro a 31 de diciembre de 2019.

9. ESTADO DEL ENDEUDAMIENTO.

El nivel de endeudamiento constituye uno de los pilares básicos de la estabilidad presupuestaria y la sostenibilidad financiera.

El artículo 90 del Decreto Legislativo 1/2013, de 8 de enero, por el que se aprueba el Texto Refundido de la Ley Andaluza de Universidades, determina que, para el cumplimiento del objetivo de estabilidad presupuestaria, la Consejería competente en materia de hacienda fijará un límite de endeudamiento anual para el conjunto de las Universidades públicas andaluzas. Por su parte, la Consejería competente en materia de Universidades fijará el límite de endeudamiento anual para cada una de ellas en el plazo máximo de un mes desde que se fije el límite de endeudamiento anual conjunto, previo informe del Consejo Andaluz de Universidades. Transcurrido dicho plazo sin pronunciamiento expreso, será la Consejería competente en materia de hacienda la que lo fije.

La Consejería competente en materia de hacienda, oído el Consejo Andaluz de Universidades, regulará la forma y plazos en que las Universidades deberán facilitar la información relacionada con la estabilidad presupuestaria y el límite anual de endeudamiento. Cada una de las operaciones de endeudamiento de las Universidades públicas andaluzas y las entidades dependientes de ellas

requerirán la autorización de la Consejería competente en materia de hacienda, de acuerdo con el artículo 81.3.h) de la Ley Orgánica de Universidades.

Toda vez que no consta la aprobación de un límite de endeudamiento anual para la Universidad de Cádiz, en los términos previstos en el Texto Refundido de la Ley Andaluza de Universidades, tomaremos como referencia el autorizado en el Plan de Viabilidad anexo al Convenio para el saneamiento de la situación financiera formalizado el 3 de julio de 2003 (año 2013: 18.572 m€).

Actualmente, el endeudamiento materializado por la Universidad de Cádiz se eleva a 450 m€, correspondientes al capital pendiente del préstamo formalizado como promotor público con el BBVA en el año 2005 para la construcción de la Residencia Internacional La Caleta en el Campus de Cádiz, al amparo de la regulación del Plan Andaluz de Vivienda y Suelo.

A la fecha de cierre del ejercicio económico, la Universidad de Cádiz no tiene formalizada ninguna póliza de crédito destinada a atender posibles desfases transitorios de la tesorería.

10. PRINCIPALES CONCLUSIONES DEL INFORME DE AUDITORÍA.

El Informe de auditoría emitido por la firma KPMG Auditores S.L., recoge su opinión favorable con las cuentas anuales formuladas por la Universidad de Cádiz a 31 de diciembre de 2019, indicando que las mismas expresan, en todos los aspectos significativos, la imagen fiel de su patrimonio y de su situación financiera, así como de sus resultados, de sus flujos de efectivo y del estado de liquidación del presupuesto, de conformidad con el marco normativo de información financiera que resulta de aplicación y, en particular, con los principios y criterios contables y presupuestarios contenidos en el mismo.

Cádiz a 18 de junio de 2020.
Universidad de Cádiz - Gerencia

UNIVERSIDAD DE CADIZ
INDICADORES PRESUPUESTARIOS

MAGNITUD / INDICADOR	2.015	2.016	2.017	2.018	2.019
----------------------	-------	-------	-------	-------	-------

Previsiones presupuestarias totales					
Presupuesto inicial	130.894.066,92	135.367.930,05	145.464.461,29	155.759.377,71	165.051.666,00
Presupuesto definitivo	199.599.876,41	187.338.982,95	200.771.938,61	215.890.465,96	244.039.126,95
Modificaciones presupuestarias netas	68.705.809,49	51.971.052,90	55.307.477,32	60.131.088,25	78.987.460,95
Remanente de tesorería aforado en Presupuesto	65.251.532,65	42.420.206,43	51.809.375,63	59.080.188,17	68.111.994,19
Ratio de modificaciones presupuestarias	52,49%	38,39%	38,02%	38,61%	47,86%
Variación Presupuesto inicial s/ año anterior	3,07%	3,42%	7,46%	7,08%	5,97%
Variación Presupuesto definitivo s/ año anterior	1,35%	-6,14%	7,17%	7,53%	13,04%

Presupuesto definitivo ingresos					
CAP. 3 - Tasas y precios públicos	15.459.436,50	16.047.776,99	17.288.336,49	17.778.608,97	18.870.760,06
CAP. 3 - Otros ingresos, ventas y reintegros	2.847.347,83	1.641.814,32	3.402.674,83	3.638.309,02	3.116.543,01
CAP. 4 - Transferencias corrientes Junta Andalucía	102.851.964,75	104.372.395,79	110.760.150,00	120.080.250,23	126.072.330,11
CAP. 4 - Otras Transferencias corrientes	5.302.206,69	5.804.805,10	5.538.774,05	5.957.098,67	6.871.019,15
CAP. 5 - Ingresos patrimoniales	323.267,34	265.804,34	309.491,38	217.699,21	2.218.797,27
CAP. 6 - Enajenación inversiones reales	0,00	0,00	0,00	0,00	0,00
CAP. 7 - Transferencias de capital Junta Andalucía	2.026.154,06	12.342.974,95	8.550.758,47	4.582.905,47	0,00
CAP. 7 - Otras Transferencias de capital	3.037.871,40	3.101.129,30	3.031.507,95	2.501.543,48	5.613.812,13
CAP. 8 - Activos financieros - Rmte. Tesorería	65.251.532,65	42.420.206,43	51.809.375,63	59.080.188,17	68.111.994,19
CAP. 8 - Activos financieros - Otros Activos	76.792,93	63.444,53	80.869,81	63.702,74	39.997,91
CAP. 9 - Pasivos financieros	2.423.302,26	1.278.631,20	0,00	1.990.160,00	13.123.873,12

Presupuesto definitivo gastos					
CAP. 1 - Gastos de Personal	92.421.627,84	97.349.049,44	98.423.077,61	104.887.439,55	112.221.149,69
CAP. 2 - Gastos bienes y servicios	25.738.932,25	26.027.750,29	29.890.107,51	29.942.910,36	32.824.811,53
CAP. 3 - Gastos financieros	942.824,49	346.055,66	747.265,09	146.977,05	412.926,63
CAP. 4 - Transferencias corrientes	8.963.977,69	9.966.955,91	10.068.568,86	8.826.229,19	10.790.347,33
CAP. 6 - Inversiones reales	9.303.976,82	18.692.331,79	18.197.628,81	21.473.515,45	15.878.406,75
CAP. 6 - Investigación	50.081.348,17	34.047.509,34	42.485.768,54	50.067.260,88	70.607.643,49
CAP. 7 - Transferencias de capital	299.474,88	696.822,41	765.210,19	354.225,94	1.101.458,01
CAP. 8 - Activos financieros	102.368,86	103.613,39	107.454,00	97.056,74	123.054,65
CAP. 9 - Pasivos financieros	11.745.345,41	108.894,72	86.858,00	94.850,80	79.328,87

UNIVERSIDAD DE CADIZ
INDICADORES PRESUPUESTARIOS

MAGNITUD / INDICADOR	2.015	2.016	2.017	2.018	2.019
Derechos reconocidos netos	141.661.339,02	147.884.668,39	155.070.129,78	154.887.557,29	173.463.901,23
CAP. 3 - Tasas y precios públicos	20.215.681,10	20.376.654,98	21.769.539,41	20.880.739,41	21.894.250,41
Tasas y precios públicos servicios académicos	16.785.710,88	17.637.832,47	17.315.371,91	17.335.238,55	18.290.578,93
Otros ingresos, ventas y reintegros	3.429.970,22	2.738.822,51	4.454.167,50	3.545.500,86	3.603.671,48
CAP. 4 - Transferencias corrientes	107.725.352,96	110.500.263,56	116.658.717,73	125.393.253,62	124.812.003,81
Transferencias corrientes Junta Andalucía	102.728.127,43	105.013.243,76	110.887.453,25	118.265.817,00	118.601.969,85
Otras Transferencias corrientes	4.997.225,53	5.487.019,80	5.771.264,48	7.127.436,62	6.210.033,96
CAP. 5 - Ingresos patrimoniales	329.149,84	326.056,48	416.430,31	280.195,57	2.246.112,86
CAP. 6 - Enajenación inversiones reales	1.000,00	0,00	0,00	0,00	0,00
CAP. 7 - Transferencias de capital	10.889.109,95	15.905.836,32	16.193.846,78	5.892.264,02	11.342.158,94
Transferencias de capital Junta Andalucía	7.314.088,53	6.497.223,50	12.164.978,69	3.301.884,76	4.768.051,38
Otras Transferencias de capital	3.575.021,42	9.408.612,82	4.028.868,09	2.590.379,26	6.574.107,56
CAP. 8 - Activos financieros - Rmte. Tesorería	0,00	0,00	0,00	0,00	0,00
CAP. 8 - Activos financieros - Otros Activos	77.742,93	63.331,93	80.869,82	69.311,07	45.502,09
CAP. 9 - Ingresos Pasivos financieros	2.423.302,24	712.525,12	-49.274,27	2.371.793,60	13.123.873,12

Ingresos Corrientes	128.270.183,90	131.202.975,02	138.844.687,45	146.554.188,60	148.952.367,08
Ingresos de Capital no financieros	10.890.109,95	15.905.836,32	16.193.846,78	5.892.264,02	11.342.158,94
Total Ingresos no financieros	139.160.293,85	147.108.811,34	155.038.534,23	152.446.452,62	160.294.526,02
Ingresos de operaciones de capital	2.501.045,17	775.857,05	31.595,55	2.441.104,67	13.169.375,21
Total Derechos netos del ejercicio	141.661.339,02	147.884.668,39	155.070.129,78	154.887.557,29	173.463.901,23
Recaudación neta	93.026.260,83	138.284.314,72	145.915.241,87	150.376.645,82	161.295.720,16
Deudores	48.635.078,19	9.600.353,67	9.154.887,91	4.510.911,47	12.168.181,07
Recursos propios (Cap. 3, 5 y 6)	20.545.830,94	20.702.711,46	22.185.969,72	21.160.934,98	24.140.363,27
Recursos ajenos (Cap. 4 y 7)	118.614.462,91	126.406.099,88	132.852.564,51	131.285.517,64	136.154.162,75
Recursos propios / Ingresos no financieros	14,76%	14,07%	14,31%	13,88%	15,06%
Recursos ajenos / Ingresos no financieros	85,24%	85,93%	85,69%	86,12%	84,94%
Grado de ejecución del Estado de Ingresos	105,44%	102,05%	104,10%	98,77%	98,60%
Grado de recaudación de los ingresos	65,67%	93,51%	94,10%	97,09%	92,99%
Porcentaje Derechos pendientes de cobro	34,33%	6,49%	5,90%	2,91%	7,01%
Variación interanual de los ingresos	8,86%	4,39%	4,86%	-0,12%	11,99%
Variación interanual de la recaudación	42,41%	48,65%	5,52%	3,06%	7,26%
Ingresos Junta Andaluc / Ingresos no financieros	79,08%	75,80%	79,37%	79,74%	76,96%
Derechos netos afectados (UG-18)	21.637.418,97	23.478.913,65	27.114.439,90	19.230.623,49	35.428.883,14
Derechos netos no afectados (UG-20)	120.023.920,05	124.405.754,74	127.955.689,88	135.656.933,80	138.035.018,09

UNIVERSIDAD DE CADIZ
INDICADORES PRESUPUESTARIOS

MAGNITUD / INDICADOR	2.015	2.016	2.017	2.018	2.019
----------------------	-------	-------	-------	-------	-------

Obligaciones reconocidas netas	158.504.025,42	132.494.978,76	143.700.936,63	160.720.195,43	164.898.899,27
CAP. 1 - Gastos de Personal	90.897.153,03	93.596.571,72	95.601.274,10	101.079.564,53	108.342.517,51
CAP. 2 - Gastos bienes y servicios	16.780.313,84	17.363.892,80	19.706.854,48	18.959.125,55	22.023.934,39
CAP. 3 - Gastos financieros	507.174,68	117.359,64	461.981,64	146.561,78	177.650,53
CAP. 4 - Transferencias corrientes	3.398.058,64	5.355.143,91	5.815.771,13	5.614.954,21	6.034.059,71
CAP. 6 - Inversiones reales	2.309.633,56	4.463.540,26	4.920.386,72	10.347.142,21	6.384.975,50
Inversiones Plan Plurianual de Inversiones Junta And	64.115,15	0,00	1.364,78	0,00	13.781,03
Inversiones del Plan Propio UCA	2.245.518,41	0,00	4.919.021,94	10.347.142,21	6.371.194,47
CAP. 6 - Investigación	32.688.416,60	11.097.372,12	16.396.404,86	24.147.010,49	20.859.044,75
CAP. 7 - Transferencias de capital	166.686,14	323.058,00	645.190,50	331.755,18	917.088,01
CAP. 8 - Activos financieros	62.200,00	77.029,20	74.100,00	15.000,00	80.300,00
CAP. 9 - Gastos Pasivos financieros	11.694.388,93	101.011,11	78.973,20	79.081,48	79.328,87

Gastos Corrientes	111.582.700,19	116.432.968,07	121.585.881,35	125.800.206,07	136.578.162,14
Gastos de Capital no financieros	35.164.736,30	15.883.970,38	21.961.982,08	34.825.907,88	28.161.108,26
Total Gastos no financieros	146.747.436,49	132.316.938,45	143.547.863,43	160.626.113,95	164.739.270,40
Gastos de operaciones financieras	11.756.588,93	178.040,31	153.073,20	94.081,48	159.628,87
Total Obligaciones netas reconocidas	158.504.025,42	132.494.978,76	143.700.936,63	160.720.195,43	164.898.899,27
Pagos netos	155.885.262,74	130.135.692,87	140.475.839,45	157.151.685,87	161.326.565,46
Acreedores	2.618.762,68	2.359.285,89	3.225.097,18	3.568.509,56	3.572.333,81
Grado de ejecución del Estado de Gastos	79,41%	70,72%	71,57%	74,45%	67,57%
Grado de pago	98,35%	98,22%	97,76%	97,78%	97,83%
Porcentaje OR pendientes de pago	1,65%	1,78%	2,24%	2,22%	2,17%
Variación interanual de los gastos	12,92%	-16,41%	8,46%	11,84%	2,60%
Variación interanual de los pagos	13,34%	-16,52%	7,95%	11,87%	2,66%
OR netas afectadas (UG-18)	32.881.406,22	14.488.494,55	19.809.868,92	24.460.001,89	21.408.172,60
OR netas no afectadas (UG-20)	125.622.619,20	118.006.484,21	123.891.067,71	136.260.193,54	143.490.726,67

Gastos de personal (Capítulo 1)	90.897.153,03	93.596.571,72	95.601.274,10	101.079.564,53	108.342.517,51
Cota autorizada por la Ley de Pptos Junta And.	93.459.804,00	96.608.274,00	98.652.398,00	104.319.689,00	111.391.096,00
Porcentaje de materialización de la cuota	97,26%	96,88%	96,91%	96,89%	97,26%
Gtos Personal / Gastos corrientes	81,46%	80,39%	78,63%	80,35%	79,33%
Gtos Personal / Gastos no financieros	61,94%	70,74%	66,60%	62,93%	65,77%

UNIVERSIDAD DE CADIZ
INDICADORES PRESUPUESTARIOS

MAGNITUD / INDICADOR	2.015	2.016	2.017	2.018	2.019
----------------------	-------	-------	-------	-------	-------

Magnitudes presupuestarias

Ahorro Bruto (Cap. 1 al 5)	16.687.483,71	14.770.006,95	17.258.806,10	20.753.982,53	12.374.204,94
Saldo de Operaciones de capital (Cap. 6 y 7)	-24.274.626,35	21.865,94	-5.768.135,30	-28.933.643,86	-16.818.949,32
Capacidad / Necesidad Financiación (Cap. 1 al 7)	-7.587.142,64	14.791.872,89	11.490.670,80	-8.179.661,33	-4.444.744,38
Variación operaciones financieras (Cap. 8 y 9)	-9.255.543,76	597.816,74	-121.477,65	2.347.023,19	13.009.746,34
Resultado Presupuestario (Cap. 1 al 9)	-16.842.686,40	15.389.689,63	11.369.193,15	-5.832.638,14	8.565.001,96
Resultado Presupuestario afectado (UG-18)	-11.243.987,25	8.990.419,10	7.304.570,98	-5.229.378,40	14.020.710,54
Resultado Presupuestario no afectado (UG-20)	-5.598.699,15	6.399.270,53	4.064.622,17	-603.259,74	-5.455.708,58
Rmte Tesorería no afectado aforado ejerc.	20.008.396,47	19.132.498,71	18.564.525,70	22.634.220,01	40.450.055,76
Desviaciones Positivas Financiación Afect. Ejerc	18.265.882,22	18.829.936,63	18.756.903,98	9.963.337,81	27.151.559,44
Desviaciones Negativas Financiación Afect. Ejerc	29.861.472,74	11.151.605,96	10.217.851,25	15.192.716,21	14.973.626,36
Resultado presupuestario ajustado del ejercicio	14.761.300,59	26.843.857,67	21.394.666,12	22.030.960,27	36.837.124,64

Remanente de tesorería

Remanente de tesorería del ejercicio	71.360.336,61	86.463.665,06	96.747.774,62	90.392.773,99	98.928.133,93
Remanente tesorería afectado	38.633.692,96	32.864.104,74	41.219.960,02	31.355.583,72	43.160.799,49
Remanente tesorería no afectado	32.726.643,65	53.599.560,32	55.527.814,60	59.037.190,27	55.767.334,44

Fondos Líquidos Tesorería a 31-Dicbre	19.410.217,16	40.492.227,99	61.134.653,62	60.970.640,01	67.023.822,57
(-) Obligaciones pendientes de pago	5.386.640,90	5.034.196,60	6.746.649,07	7.598.828,57	8.192.868,72
Subtotal: Disponibilidad fondos líquidos netos	14.023.576,26	35.458.031,39	54.388.004,55	53.371.811,44	58.830.953,85
Derechos pendientes de cobro	57.336.760,35	51.005.633,67	42.359.770,07	37.020.962,55	40.097.180,08
Remanente de Tesorería Total	71.360.336,61	86.463.665,06	96.747.774,62	90.392.773,99	98.928.133,93

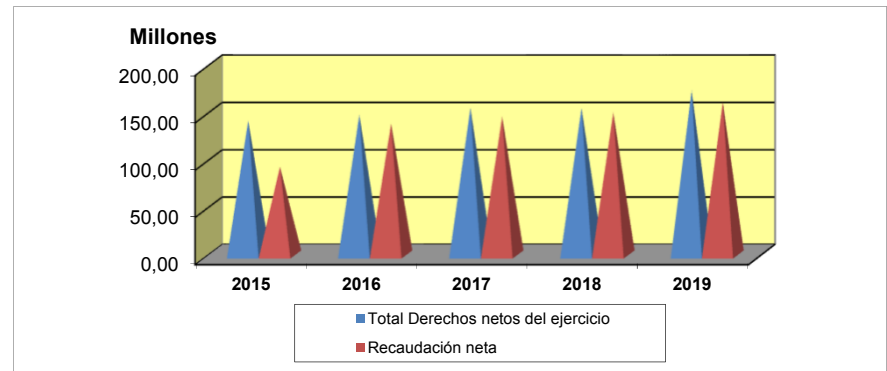
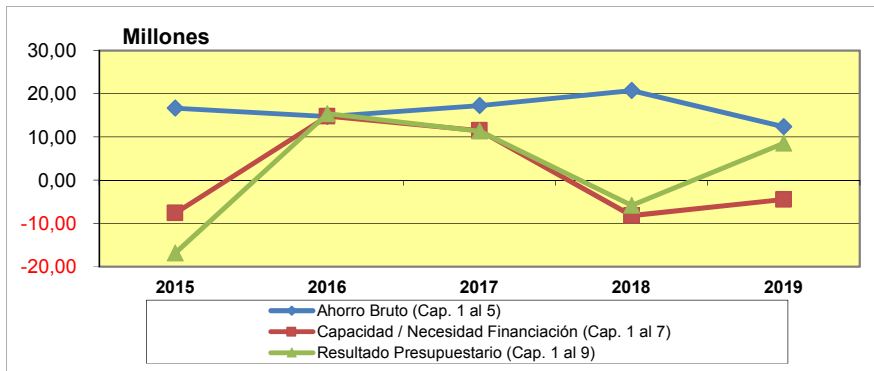
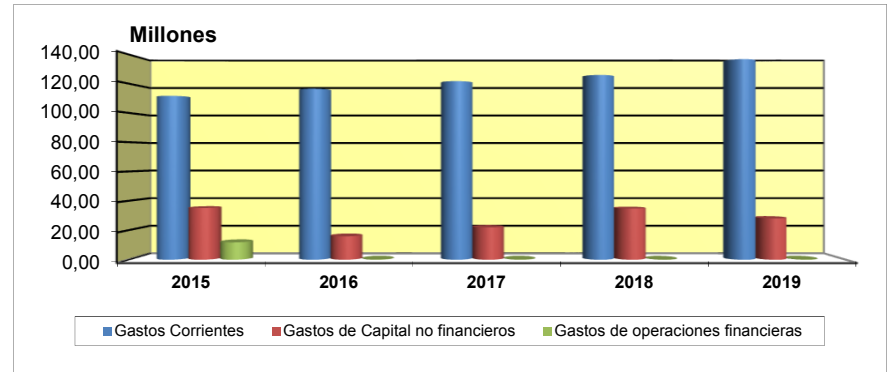
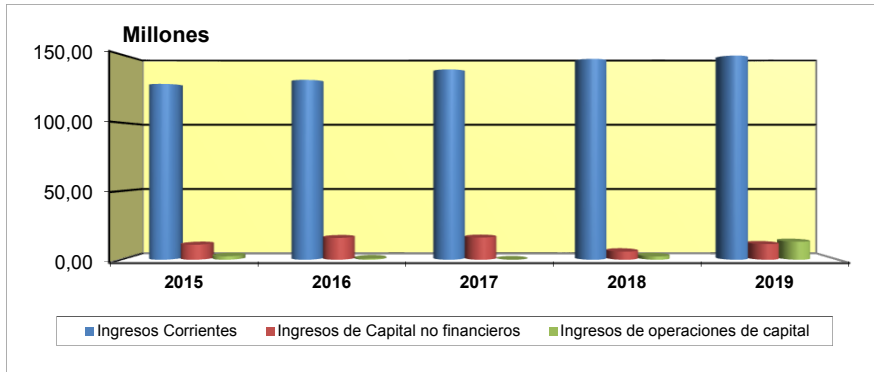
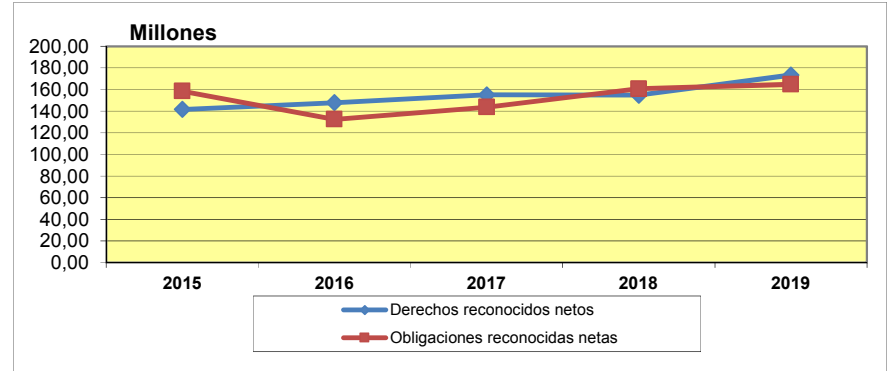
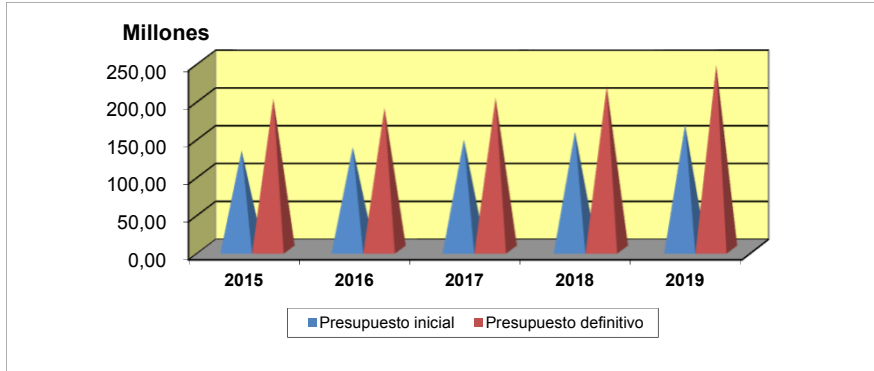
Grado de liquidez (Tesorería / RT)	27,20%	46,83%	63,19%	67,45%	67,75%
% (Fondos Líquidos - Oblig Pdte Pg) / RT	19,65%	41,01%	56,22%	59,04%	59,47%
% Dchos Pdtes Cobro / RT	80,35%	58,99%	43,78%	40,96%	40,53%
Grado de solvencia (RT / (PF - OR))	173,64%	157,65%	169,52%	163,84%	125,00%

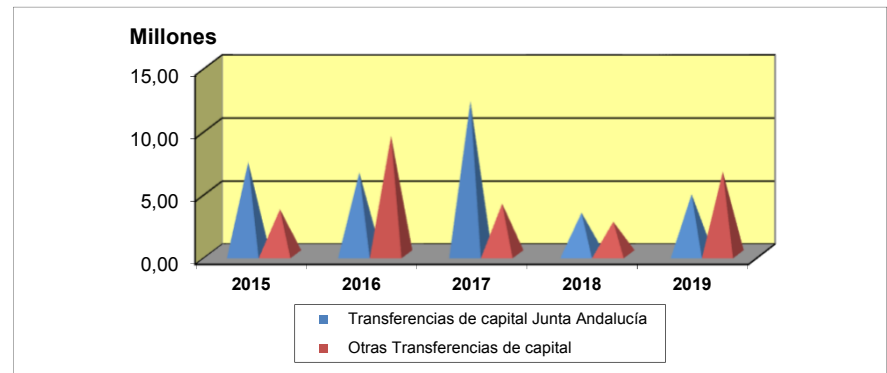
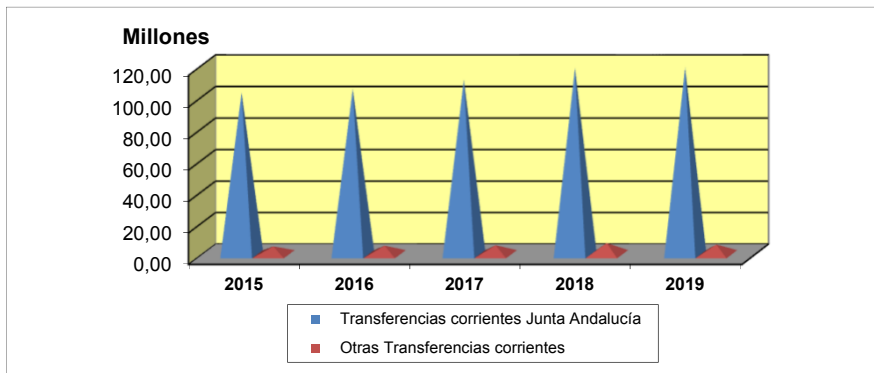
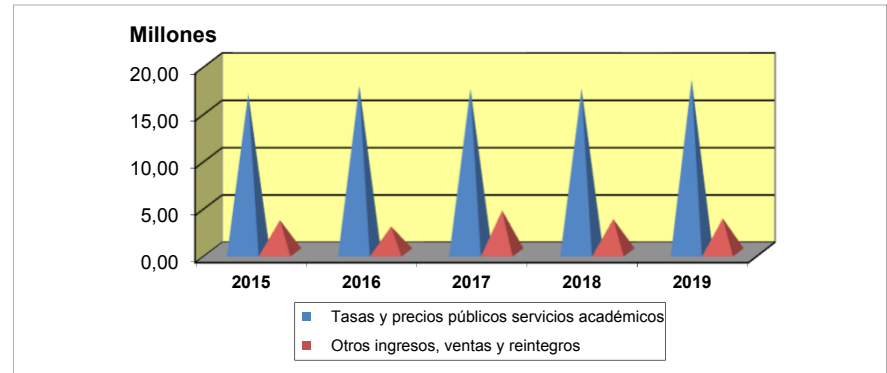
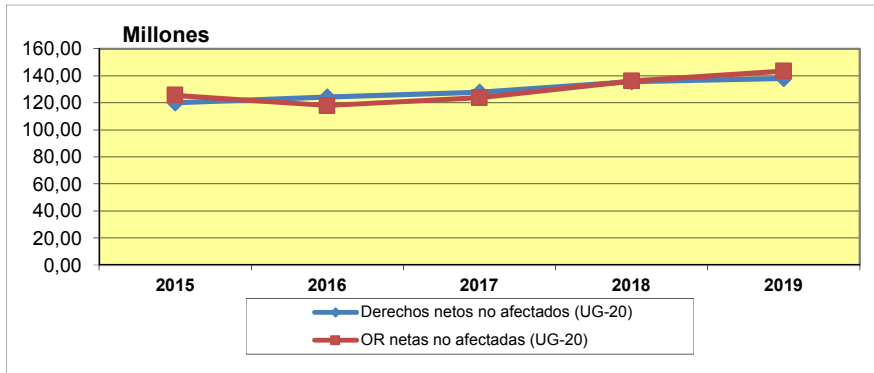
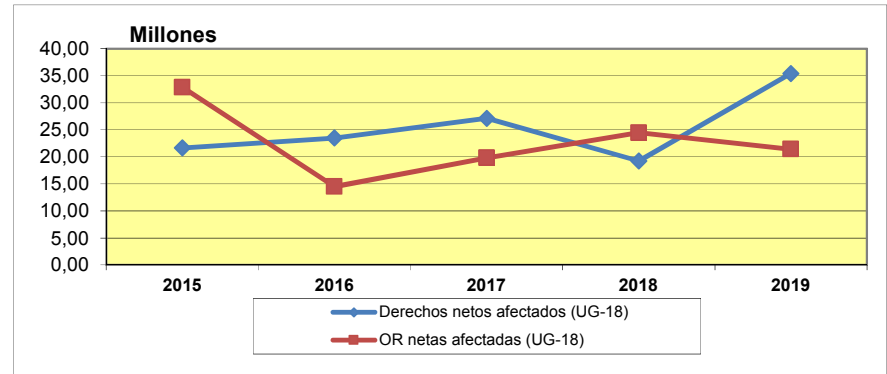
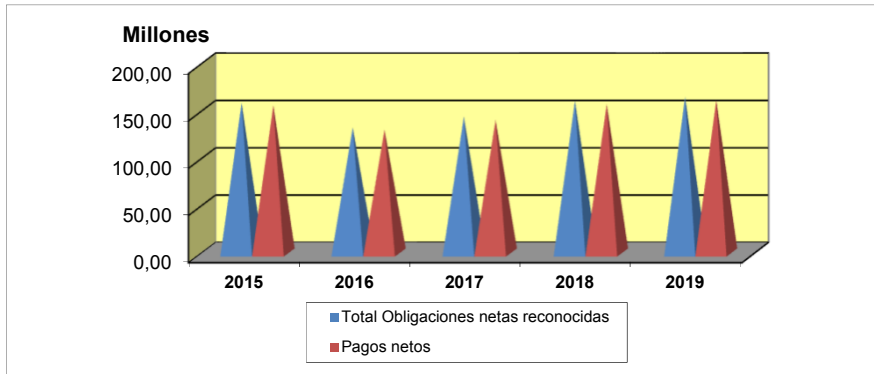
Fondos líquidos

Saldo inicial de la Tesorería (a 1-Enero)	24.919.163,33	19.410.217,16	40.492.227,99	61.134.653,62	60.970.640,01
Cobros netos	186.726.397,58	179.768.385,49	188.629.867,06	194.089.437,67	204.715.133,62
Pagos netos	192.235.343,75	158.686.374,66	167.987.441,43	194.253.451,28	198.661.951,06
Variación neta de la Tesorería	-5.508.946,17	21.082.010,83	20.642.425,63	-164.013,61	6.053.182,56
Saldo final de la Tesorería (a 31-Dicbre)	19.410.217,16	40.492.227,99	61.134.653,62	60.970.640,01	67.023.822,57

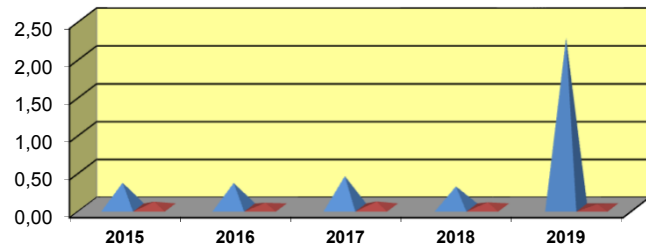
Endeudamiento

Límite de endeudamiento	18.571.799,13	18.571.799,13	18.571.799,13	18.571.799,13	18.571.799,13
Endeudamiento materializado	567.661,16	539.441,67	510.209,10	480.361,24	450.159,67
Porcentaje de endeudamiento materializado	3,06%	2,90%	2,75%	2,59%	2,42%



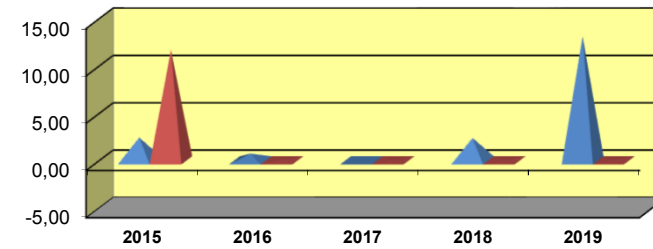


Millones



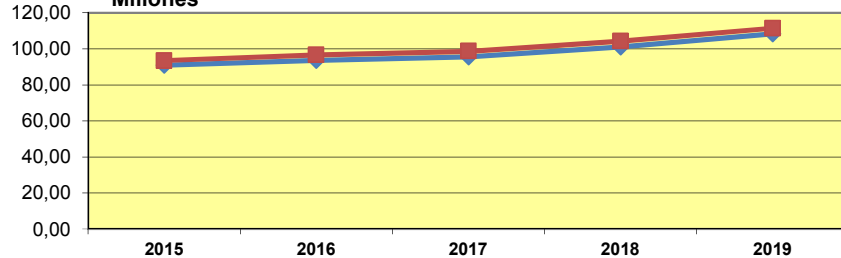
■ CAP. 5 - Ingresos patrimoniales
■ CAP. 8 - Activos financieros - Otros Activos

Millones



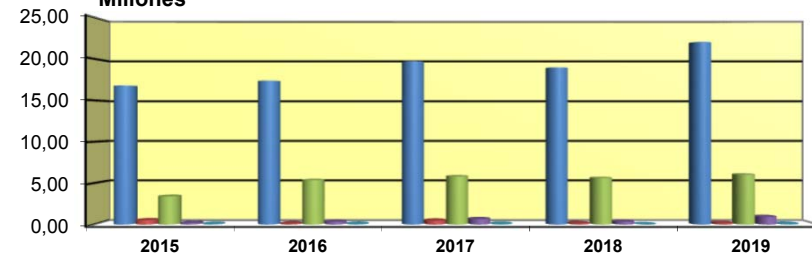
■ CAP. 9 - Ingresos Pasivos financieros
■ CAP. 9 - Gastos Pasivos financieros

Millones



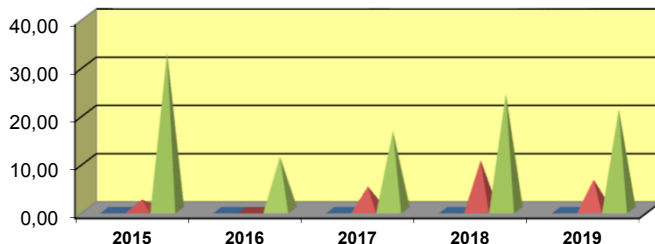
— CAP. 1 - Gastos de Personal — Cota autorizada por la Ley de Pptos Junta And.

Millones



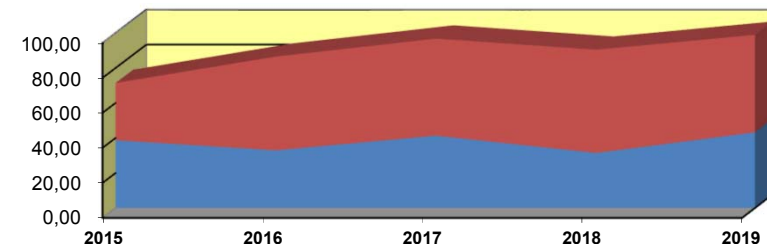
■ CAP. 2 - Gastos bienes y servicios ■ CAP. 3 - Gastos financieros
■ CAP. 4 - Transferencias corrientes ■ CAP. 7 - Transferencias de capital
■ CAP. 8 - Activos financieros

Millones

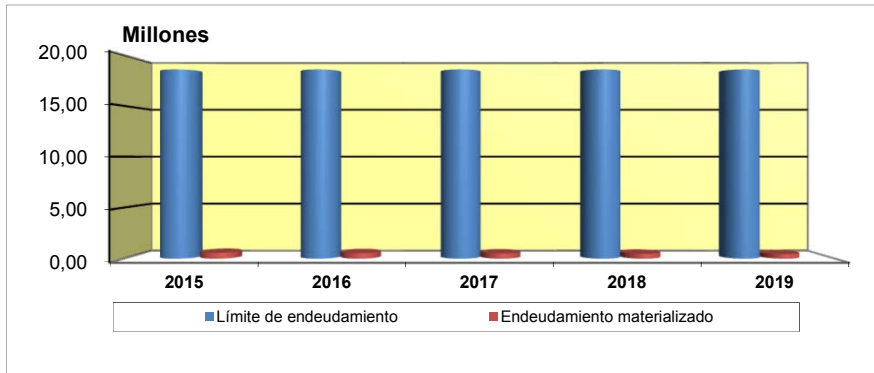
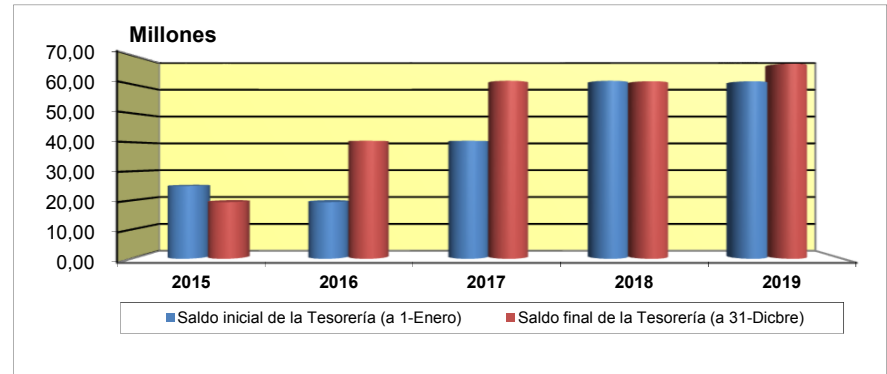
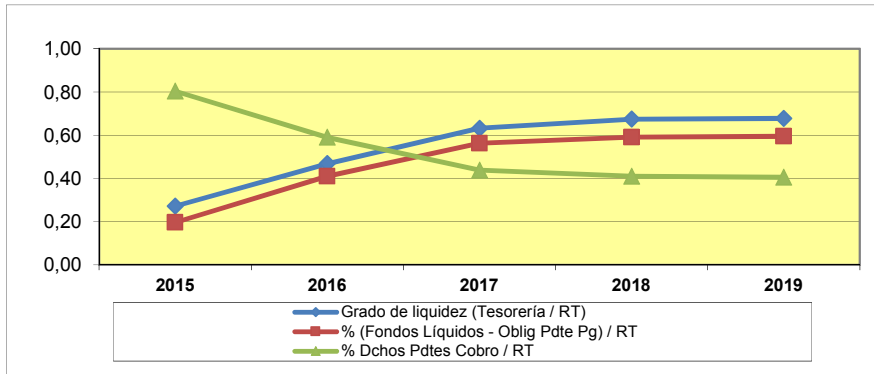


■ Inversiones Plan Plurianual de Inversiones Junta And.
■ Inversiones del Plan Propio UCA
■ CAP. 6 - Investigación

Millones



■ Remanente tesorería afectado ■ Remanente tesorería no afectado





Universidad de Cádiz

Informe de seguimiento sobre el comportamiento
económico-financiero de la Universidad de Cádiz
con relación a los objetivos de estabilidad
presupuestaria, deuda y sostenibilidad financiera
durante el ejercicio 2019

19 de junio de 2020



KPMG Auditores, S.L.
Avenida de la Palmera, 28 A
41012 Sevilla

ANTECEDENTES

La Universidad de Cádiz licitó mediante procedimiento abierto la "Contratación de los servicios de una firma de auditoría para la realización de la auditoría de las cuentas anuales de la Universidad de Cádiz" relativos a los ejercicios finalizados el 31 de diciembre de 2018 y 2019 (prorrogables por acuerdo expreso de ambas partes, sin que la duración total del mismo, incluida la prórroga, pueda exceder de 3 años) (expediente EXP062/2018/19). Las bases de licitación que rigen dicha contratación incluyen la emisión de un informe de seguimiento sobre el comportamiento económico-financiero de la Universidad de Cádiz con relación a los objetivos de estabilidad presupuestaria, deuda y sostenibilidad financiera que se fijan para el conjunto de las Administraciones Públicas, y en particular, por la Comunidad Autónoma de Andalucía.

KPMG Auditores, S.L. resultó adjudicataria del contrato de prestación de servicios mencionado.

El presente informe se refiere exclusivamente al análisis de las siguientes cuestiones: aprobación en equilibrio del presupuesto en operaciones no financieras, gastos con financiación afectada, capacidad/necesidad de financiación en términos del Sistema Europeo de Cuentas Nacionales y Regionales de la Unión Europea, límite máximo de gasto aprobado por la Universidad de Cádiz, endeudamiento financiero de la Universidad, sostenibilidad financiera y estados periódicos remitidos a la Comunidad Autónoma de Andalucía en relación al cumplimiento del objetivo de estabilidad presupuestaria.

La Universidad, de acuerdo con las manifestaciones escritas en este sentido, ha puesto a nuestra disposición cuanta información le ha sido requerida para la realización de nuestro trabajo.

Con fecha 19 de junio de 2020 hemos emitido nuestro informe de auditoría de las cuentas anuales de la Universidad de Cádiz relativas al ejercicio anual terminado el 31 de diciembre de 2019, en el que hemos expresado una opinión favorable.

Este informe ha sido preparado en el contexto y con el objetivo anteriormente mencionado, para uso exclusivo de la Universidad, y por consiguiente, no debe utilizarse para ninguna otra finalidad o ser distribuido a terceros.

Dado que este trabajo, por su naturaleza, no es una auditoría de cuentas ni se encuentra sometido al Real Decreto Legislativo 1/2011, de 1 de julio, por el que se aprueba el Texto Refundido de la Ley de Auditoría de Cuentas, no expresamos una opinión de auditoría en los términos previstos en la citada normativa.



INDICE

- 1 Dictamen sobre si el Presupuesto ha sido aprobado en equilibrio en operaciones no financieras
- 2 Análisis de los Gastos de Financiación Afectada y de los criterios aplicados para su cuantificación
- 3 Determinación sobre la base de los estados financieros de la magnitud capacidad/necesidad de financiación en términos del Sistema Europeo de Cuentas Nacionales y Regionales de la Unión Europea (SEC)
- 4 Dictamen sobre la adecuación de los gastos no financieros computables a 31 de diciembre de 2019 al límite máximo de gasto aprobado por la Universidad de Cádiz para esa anualidad
- 5 Dictamen sobre la sujeción del endeudamiento financiero de la Universidad de Cádiz a 31 de diciembre de 2019 al límite autorizado por la Comunidad Autónoma de Andalucía, así como capacidad de la Universidad de Cádiz para financiar sus compromisos de gasto presentes y futuros conforme al principio de sostenibilidad financiera
- 6 Estados periódicos de seguimiento y evaluación del cumplimiento del objetivo de estabilidad presupuestaria remitidos a la Comunidad Autónoma de Andalucía

- 1 Dictamen sobre si el Presupuesto ha sido aprobado en equilibrio en operaciones no financieras

De acuerdo con el Estado de Liquidación del Presupuesto al 31 de diciembre de 2019, documento que forma parte de las cuentas anuales auditadas de la Universidad de Cádiz a la citada fecha el detalle de las previsiones presupuestarias iniciales de ingresos de los capítulos 3 a 7 y de créditos presupuestarios iniciales de gastos de los capítulos 1 a 7 se presentan en siguiente cuadro:

Económica	Capítulo	Previsiones presupuestarias iniciales (miles de euros)
3	TASAS, PRECIOS PÚBLICOS Y OTROS INGRESOS	23.106
4	TRANSFERENCIAS CORRIENTES	130.447
5	INGRESOS PATRIMONIALES	146
7	TRANSFERENCIAS DE CAPITAL	11.073
Total previsiones presupuestarias iniciales de ingresos		164.772
1	GASTOS DEL PERSONAL	112.412
2	GASTOS CORRIENTES EN BIENES Y SERVICIOS.	23.336
3	GASTOS FINANCIEROS	223
4	TRANSFERENCIAS CORRIENTES	5.865
6	INVERSIONES REALES	22.936
7	TRANSFERENCIAS DE CAPITAL	-
Total previsiones presupuestarias iniciales de gastos		164.772
Superávit/(Déficit)		-

De acuerdo con el cuadro anterior, la Universidad aprobó el presupuesto en equilibrio en operaciones no financieras, al ser el importe de las previsiones presupuestarias iniciales de ingresos y gastos no financieros coincidentes.

2 Análisis de los Gastos de Financiación Afectada y de los criterios aplicados para su cuantificación

Como resultado del trabajo realizado no se han puesto de manifiesto circunstancias que pudieran ser indicativas de incumplimientos de la normativa aplicable en cuanto al tratamiento contable de los gastos con financiación afectada.

A estos efectos, y de acuerdo con el documento 8 de los Principios Contables Públicos de la IGAE se identificará como un gasto con financiación afectada a toda aquella unidad de gasto presupuestario que — bien por su naturaleza o condiciones específicas, bien como consecuencia de convenios entre la entidad responsable de su ejecución y cualesquiera otras entidades, de carácter público o privado— se financie, en todo o en parte, mediante recursos concretos que en el caso de no realizarse el gasto presupuestario no podrían percibirse o, si se hubiesen percibido, deberían destinarse a la financiación de otras unidades de gasto de similar naturaleza o, en su caso, ser objeto de reintegro a los agentes que los aportaron.

Como notas que caracterizan a todo gasto con financiación afectada, y de acuerdo igualmente con el mencionado documento 8 de los Principios Contables Públicos de la IGAE se pueden señalar las siguientes:

- a) El gasto con financiación afectada, en el entorno de las administraciones públicas, es una figura de carácter presupuestario.
- b) Todo gasto con financiación afectada implica una unidad de gasto presupuestario, cualquiera que sea, y un conjunto de recursos presupuestarios específicos asociados a su financiación.
- c) La unidad de gasto a cuya financiación se encuentran afectados ciertos recursos debe ser susceptible de identificación, en términos genéricos o específicos, de conformidad con los criterios que se establezcan, en cada caso, en todos y cada uno de los periodos contables a los que se extienda su ejecución.
- d) Los ingresos afectados deberán aplicarse, necesariamente, a la financiación de la unidad de gasto a la que se destinan, de modo tal que de no realizarse aquélla no se recibirían dichos recursos o, en su caso, la entidad ejecutora quedaría obligada a su devolución o, previo acuerdo de los agentes económicos que los hubiesen aportado, a aplicarlos a otras unidades de gasto de similar naturaleza.
- e) El registro contable y la correspondiente imputación presupuestaria de los derechos y obligaciones que se deriven de la ejecución de un gasto con financiación afectada se efectuarán de acuerdo con los criterios de reconocimiento e imputación establecidos, respectivamente, en los documentos de Principios Contables Públicos números 2 «Derechos a cobrar e ingresos» y 3 «Obligaciones y gastos».
- f) Se entenderá por período de ejecución de todo gasto con financiación afectada el lapso de tiempo transcurrido entre el primero y el último acto de gestión que se realicen en relación con el mismo, ya procedan dichos actos del presupuesto de gastos o del de ingresos, cualquiera que sea el número de periodos contables que abarque.

Al 31 de diciembre de 2019, y según se detalla en las cuentas anuales auditadas de la Universidad de Cádiz, las desviaciones de financiación positivas acumuladas ascienden a 43.161 miles de euros y las desviaciones de financiación negativas acumuladas ascienden a 9.824 miles de euros.

3 Determinación sobre la base de los estados financieros de la magnitud capacidad/necesidad de financiación en términos del Sistema Europeo de Cuentas Nacionales y Regionales de la Unión Europea (SEC)

A partir de la diferencia entre los ingresos liquidados y obligaciones reconocidas en el ejercicio cerrado el 31 de diciembre de 2019 correspondientes a operaciones no financieras, y tras los ajustes que se derivan de la aplicación del manual del cálculo del déficit en contabilidad nacional adaptado a las comunidades autónomas, el cálculo del superávit/déficit del ejercicio cerrado en la mencionada fecha sería el siguiente.

	Miles de euros
Derechos reconocidos capítulos 3 a 7	160.295
Obligaciones reconocidas capítulos 1 a 7	(164.740)
Derechos de capítulo 3 reconocidos en el ejercicio 2019 y pendientes de cobro al cierre del ejercicio.	(2.581)
Derechos recaudados de capítulo 3 durante el ejercicio 2019 de presupuesto cerrado	2.424
Obligaciones correspondientes al ejercicio 2019 reconocidas en ejercicio posterior	(145)
Obligaciones reconocidas en el ejercicio 2019 correspondientes a ejercicios anteriores	329
Déficit/Superávit en términos de contabilidad nacional	(4.418)

Como se detalla en el cuadro anterior la Universidad ha incurrido en un déficit en términos de contabilidad nacional de 4.418 miles de euros. El artículo 21 de la Ley Orgánica 2/2012, establece la necesidad de la elaboración de un plan económico-financiero en caso de incumplimiento del objetivo de estabilidad presupuestaria. No obstante, la propia Ley en su preámbulo, cuando se refiere al déficit, dice literalmente que *"todas las Administraciones Públicas deben presentar equilibrio o superávit, sin que puedan incurrir en déficit estructural"*. En este punto hay que hacer constar las siguientes circunstancias:

- La primera de ella es el importe de los créditos gastados con remanente de tesorería no afectado durante el ejercicio 2019 y que asciende a la cifra de 40.450 miles de euros. De este importe, un total de 40.289 miles de euros ha financiado gastos presupuestarios de capítulo I a VII. Quiere decir esto que parte del mencionado déficit de 4.418 miles de euros ha sido financiado con recursos generados por la propia Universidad en ejercicios anteriores.
- En segundo lugar, el efecto neto de las desviaciones positivas y negativas de financiación del ejercicio ascienden a 12.178 miles de euros.
- Tomando en consideración los dos hechos descritos anteriormente, y tal y como se muestra en el estado del resultado presupuestario incluido en las cuentas anuales auditadas de la Universidad de Cádiz relativas al ejercicio 2019, el superávit del ejercicio asciende a 36.837 miles de euros.
- Finalmente comentar que el remanente de tesorería no afectado al cierre de 2019 según las cuentas anuales auditadas de la Universidad de Cádiz asciende a 53.891 miles de euros.

Estas circunstancias son indicativas de que la Universidad de Cádiz no se encuentra en una situación de déficit estructural.

- 4 Dictamen sobre la adecuación de los gastos no financieros computables a 31 de diciembre de 2019 al límite máximo de gasto aprobado por la Universidad de Cádiz para esa anualidad

Mediante acuerdos del Consejo de Gobierno de 18 de diciembre de 2018 y del Consejo Social de fecha 21 de diciembre de 2018 se aprueba el límite máximo de gasto de la Universidad de Cádiz para el ejercicio 2019. En el citado Acuerdo se expresa literalmente *“El límite máximo de gastos de la Universidad de Cádiz para el ejercicio 2019 ascenderá a 193.945 miles de euros, fijándose el límite máximo del gasto no financiero en 193.666 miles de euros”*. De acuerdo con el estado de liquidación del presupuesto relativo al ejercicio finalizado el 31 de diciembre de 2019 e incluido en las cuentas anuales auditadas, las obligaciones reconocidas en los capítulos 1 a 7 ascienden a 164.740 miles de euros, por lo que no se rebasa el límite máximo aprobado en los acuerdos mencionados con anterioridad.

- 5 Dictamen sobre la sujeción del endeudamiento financiero de la Universidad de Cádiz a 31 de diciembre de 2019 al límite autorizado por la Comunidad Autónoma de Andalucía, así como capacidad de la Universidad de Cádiz para financiar sus compromisos de gasto presentes y futuros conforme al principio de sostenibilidad financiera

De acuerdo con el artículo 4.2 de la Ley Orgánica 2/2012, de 27 de abril, de Estabilidad Presupuestaria y Sostenibilidad Financiera *“se entenderá por sostenibilidad financiera la capacidad para financiar compromisos de gasto presentes y futuros dentro de los límites de déficit, deuda pública y morosidad de deuda comercial conforme a lo establecido en esta Ley, la normativa sobre morosidad y en la normativa europea”*.

El artículo 13 de la mencionada Ley Orgánica, en relación a la Instrumentación del principio de sostenibilidad financiera establece los límites de emisión de deuda pública y contracción de crédito.

Por otro lado el artículo 90 del Texto Refundido de la Ley Andaluza de Universidades establece que la Consejería competente en materia de hacienda fijará un límite de endeudamiento anual para el conjunto de las Universidades públicas andaluzas. Por su parte, la Consejería competente en materia de Universidades fijará el límite de endeudamiento anual para cada una de ellas en el plazo máximo de un mes desde que se fije el límite de endeudamiento anual conjunto, previo informe del Consejo Andaluz de Universidades. Transcurrido dicho plazo sin pronunciamiento expreso, será la Consejería competente en materia de hacienda la que lo fije.

A la fecha de emisión de este informe la última referencia en cuanto a límite de endeudamiento para la Universidad de Cádiz data del Convenio entre la Consejería de Economía y Hacienda, la Consejería de Educación y Ciencia y las Universidades Públicas de Andalucía, para el saneamiento de su situación financiera de 3 de julio de 2003. En dicho Convenio se autorizó un endeudamiento adicional a la fecha de firma del Convenio de 52.434 miles de euros para la Universidad de Cádiz cifrándose en 18.571 miles de euros las necesidades de endeudamiento financiero para el ejercicio 2013 (último año previsto en el escenario presupuestario proyectado para la Universidad de Cádiz en el mencionado Convenio)

De acuerdo con el balance de situación al 31 de diciembre de 2019, que forma parte de las cuentas anuales auditadas de la Universidad de Cádiz, el endeudamiento financiero asciende a un total de 450.160 euros, clasificados a largo plazo, siendo por tanto la cifra de endeudamiento financiero inferior a la contemplada para el cierre del año 2013 en el Convenio citado en el párrafo anterior.

Por su parte el artículo 13.6 de la Ley Orgánica 2/2012, de 27 de abril, de Estabilidad Presupuestaria y Sostenibilidad Financiera establece que las Administraciones Públicas deberán publicar su periodo medio de pago a proveedores.

A tales efectos, y en relación a la información relativa a la previsión de pago a proveedores se incluye en el documento B70 anexo (este documento forma parte de los Estados periódicos de seguimiento y evaluación del cumplimiento del objetivo de estabilidad presupuestaria remitidos a la Comunidad Autónoma de Andalucía) a este informe el detalle de los pagos (tanto de carácter mensual como acumulado de los doce últimos meses) efectuado por la Universidad de Cádiz. El mencionado documento muestra que de un total de pagos realizados en los doce últimos meses (y que asciende a 32.728 miles de euros), un importe de 2.999 miles de euros ha sido pagado en un plazo superior a 30 días desde la fecha de entrada de la factura. De acuerdo asimismo con el documento B70 anexo, los ratios relativos a periodo medio de los pagos globales realizados a proveedores en los últimos 12 meses, así como el periodo medio de pago de la Universidad de Cádiz se encuentran dentro del plazo de 30 días desde el registro administrativo de la factura establecido en la legislación vigente.

De acuerdo asimismo con el citado artículo 13.6 de la Ley Orgánica 2/2012, las Administraciones Públicas deberán disponer de un plan de tesorería que incluirá, al menos, información relativa a la previsión de pago a proveedores de forma que se garantice el cumplimiento del plazo máximo que fija la normativa sobre morosidad.

Durante el transcurso de nuestro trabajo hemos tenido evidencia de la elaboración de un Plan de Disposición de Fondos de la Tesorería (se nos ha facilitado a instancias de nuestra petición el del mes de diciembre) por parte de Área de Economía en el que se establece la prelación de pagos a partir del saldo de tesorería disponible al inicio del mes.

El mencionado Plan de Disposición de Fondos presenta adicionalmente la estimación de cobros y pagos de la Universidad de Cádiz, en la que se presenta una disponibilidad de fondos líquidos positiva hasta finales del primer trimestre del año 2020.

6 Estados periódicos de seguimiento y evaluación del cumplimiento del objetivo de estabilidad presupuestaria remitidos a la Comunidad Autónoma de Andalucía.

Hemos verificado que los datos contenidos en los estados periódicos de seguimiento y evaluación del cumplimiento del objetivo de estabilidad presupuestaria anexos a este documento concuerdan con los datos incluidos en los desgloses de las cuentas anuales auditadas de la Universidad de Cádiz relativas al ejercicio finalizado el 31 de diciembre de 2019.

KPMG Auditores, S.L.



José Antonio Gómez Domínguez

19 de junio de 2020

INGRESOS											En el mismo periodo	
CAP.	CONCEPTO	Ppto Inicial	Modificac.	Ppto Final	Dchos Recon. Netos	%	% Ejec. (DRN/PF)	Desviación (DRN - PF)	Recaudación neta	%	Ppto Final Año anterior	DRN Año anterior
III	Tasas y precios públicos	23.106	-1.119	21.987	21.894	12,6	99,6	-93	19.313	88,2	21.417	20.881
IV	Transferencias corrientes	130.447	2.496	132.943	124.812	72,0	93,9	-8.131	120.427	96,5	126.037	125.393
V	Ingresos patrimoniales	146	2.073	2.219	2.246	1,3	101,2	27	2.168	96,5	218	280
VI	Enajenaciones	0	0	0	0	0,0	0,0	0	0	0,0	0	0
VII	Transferencias de capital	11.073	-5.459	5.614	11.342	6,5	202,0	5.728	6.218	54,8	7.084	5.892
	<i>Operaciones no financieras</i>	164.772	-2.009	162.763	160.295	92,4	98,5	-2.469	148.126	92,4	154.756	152.446
VIII	Activos financieros	200	-160	40	46	0,0	113,8	6	46	100,0	64	69
VIII	Remanente de tesorería	79	68.033	68.112							59.080	
IX	Pasivos financieros	0	13.124	13.124	13.124	7,6	0,0	0	13.124	100,0	1.990	2.372
	<i>Operaciones financieras</i>	279	80.997	81.276	13.169	7,6	99,4	6	13.169	100,0	61.134	2.441
	TOTALES	165.052	78.987	244.039	173.464	100,0	98,6	-2.463	161.296	93,0	215.890	154.888
	Rmte Tesorería aflorado		68.033	86,1%				DRN Pdte Cobro	12.168	7,0%		
	Otras modificaciones		10.955	13,9%								

GASTOS											En el mismo periodo	
CAP.	CONCEPTO	Ppto Inicial	Modificac.	Ppto Final	Obligac. Recon. Netas	%	% Ejec. (ORN/PF)	Desviación (PF - ORN)	Pagos netos ejecutados	%	Ppto Final Año anterior	ORN Año anterior
I	Gastos de personal	112.412	-191	112.221	108.343	65,7	96,5	3.879	107.140	98,9	104.887	101.080
II	Gtos bienes y servicios	23.336	9.488	32.825	22.024	13,4	67,1	10.801	20.745	94,2	29.943	18.959
III	Gastos financieros	223	190	413	178	0,1	43,0	235	177	99,4	147	147
IV	Transferencias corrientes	5.865	4.926	10.790	6.034	3,7	55,9	4.756	5.927	98,2	8.826	5.615
VI	Inversiones	22.936	63.550	86.486	27.244	16,5	31,5	59.242	26.262	96,4	71.541	34.494
VII	Transferencias de capital	0	1.101	1.101	917	0,6	83,3	184	917	100,0	354	332
	<i>Operaciones no financieras</i>	164.772	79.064	243.837	164.739	99,9	67,6	79.097	161.167	97,8	215.699	160.626
VIII	Activos financieros	200	-77	123	80	0,0	65,3	43	80	100,0	97	15
IX	Pasivos financieros	79	0	79	79	0,0	100,0	0	79	100,0	95	79
	<i>Operaciones financieras</i>	279	-77	202	160	0,1	78,9	43	160	100,0	192	94
	TOTALES	165.052	78.987	244.039	164.899	100,0	67,6	79.140	161.327	97,8	215.890	160.720
								ORN Pdte Pago	3.572	2,2%		

MAGNITUDES BÁSICAS			Ejerc. Corriente	En el mismo periodo
				Año anterior
A	Ahorro Bruto (Ing - Gtos Cap. 1 a 5)		12.374	20.754
B	Operaciones Capital (Ing - Gtos Cap. 6 y 7)		-16.819	-28.934
C	Capacidad de Financiación (A+B)		-4.445	-8.180
D	Variación Activos Financieros		-35	54
	Resultado presupuestario (C+D)		-4.480	-8.125
	Variación Pasivos Financieros		13.045	2.293
	SALDO PRESUPUESTARIO (Dchos - Oblig)		8.565	-5.833

UNIVERSIDAD DE CADIZ
ESTADO DEL RESULTADO PRESUPUESTARIO
31/12/2019

(en miles de euros)

EJERCICIO 2019

CAPITULOS PRESUPUESTO DE INGRESOS		DERECHOS RECONOCIDOS NETOS	CAPITULOS PRESUPUESTO DE GASTOS		OBLIGACIONES RECONOCIDAS NETAS
I.	IMPUESTOS DIRECTOS		I.	GASTOS DE PERSONAL	108.343
II.	IMPUESTOS INDIRECTOS		II.	COMPRA DE BIENES Y SERVICIOS	22.024
III.	TASAS Y OTROS INGRESOS	21.894	III.	INTERESES	178
IV.	TRANSFERENCIAS CORRIENTES	124.812	IV.	TRANSFERENCIAS CORRIENTES	6.034
V.	INGRESOS PATRIMONIALES	2.246			
TOTAL OPERACIONES CORRIENTES		148.952	TOTAL OPERACIONES CORRIENTES		136.578
DESAHORRO		0	AHORRO		12.374
VI.	ENAJENACIÓN DE INVERSIONES REALES	0	VI.	INVERSIONES REALES	27.244
VII.	TRANSFERENCIAS DE CAPITAL	11.342	VII.	TRANSFERENCIAS DE CAPITAL	917
TOTAL OPERACIONES DE CAPITAL		11.342	TOTAL OPERACIONES DE CAPITAL		28.161
NECESIDAD DE FINANCIACIÓN		4.445	CAPACIDAD DE FINANCIACIÓN		0
VIII.	ACTIVOS FINANCIEROS	46	VIII.	ACTIVOS FINANCIEROS	80
			RESULTADO PRESUPUESTARIO		-4.480
IX.	PASIVOS FINANCIEROS	13.124	IX.	PASIVOS FINANCIEROS	79
			VARIACIÓN NETA DE PASIVOS FINANCIEROS		13.045
			SALDO PRESUPUESTARIO DEL EJERCICIO		8.565
CRÉDITOS GASTADOS FINANCIADOS CON REMANENTE DE TESORERÍA					40.450
(-) DESVIACIONES DE FINANCIACIÓN POSITIVAS POR RECURSOS DEL EJERCICIO EN GASTOS CON FINANCIACIÓN AFECTADA					-27.152
(+) DESVIACIONES DE FINANCIACIÓN NEGATIVAS EN GASTOS CON FINANCIACIÓN AFECTADA					14.974
SUPERÁVIT O DÉFICIT DE FINANCIACIÓN DEL EJERCICIO					36.837

UNIVERSIDAD DE CADIZ

(en miles de euros)

ESTADO DE LA TESORERÍA

31/12/2019

EJERCICIO 2019

CONCEPTO	IMPORTES	
1- COBROS		208.359
DEL PRESUPUESTO CORRIENTE	161.296	
DE PRESUPUESTOS CERRADOS	8.065	
DE OPERACIONES NO PRESUPUESTARIAS	38.998	
2- PAGOS		202.305
DEL PRESUPUESTO CORRIENTE	161.327	
DE PRESUPUESTOS CERRADOS	3.475	
DE OPERACIONES NO PRESUPUESTARIAS	37.504	
3- FLUJO NETO DE TESORERÍA DEL EJERCICIO (1-2)		6.053
4- SALDO INICIAL DE TESORERÍA		60.971
5- SALDO FINAL DE TESORERÍA DEL EJERCICIO (3+4)		67.024

UNIVERSIDAD DE CADIZ

(en miles de euros)

ESTADO DE REMANENTE DE TESORERÍA

31/12/2019

EJERCICIO 2019

CONCEPTOS	IMPORTES	
1. (+) Derechos pendientes de cobro		40.097
▪ (+) del Presupuesto corriente	12.168	
▪ (+) de Presupuestos cerrados	27.001	
▪ (+) de operaciones no presupuestarias	932	
▪ (-) cobros realizados pendientes de aplicación definitiva	-3	
2. (-) Obligaciones pendientes de pago		8.193
▪ (+) del Presupuesto corriente	3.572	
▪ (+) de Presupuestos cerrados	941	
▪ (+) de Devoluciones de ingresos	6	
▪ (+) de operaciones no presupuestarias	3.674	
▪ (-) pagos realizados pendientes de aplicación definitiva	0	
3. (+) Fondos líquidos		67.024
I Remanente de Tesorería afectado		43.161
II Remanente de Tesorería no afectado		53.891
III Saldos de dudoso cobro		1.877
Remanente de Tesorería total (1-2+3) = (I+II)		98.928

UNIVERSIDAD DE CÁDIZ
ESTADO DE MODIFICACIONES DE CRÉDITO
PERÍODO 31/12/2019

Ejercicio

2019

(miles de euros)

ART.	DENOMINACIÓN	CRED.EXTRAORD. AMPL.CREDITOS	TRANSF. POS TRANSF. NEG	INCORP.RMTE	GENERACIONES	OTRAS MODIF.	TOTAL MODF.
Capítulo I GASTOS DEL PERSONAL		0	-1.662	586	885	-1	-191
11	PERSONAL EVENTUAL	0	0	0	0	0	0
12	FUNCIONARIOS	0	-197	255	104	0	163
13	LABORALES	0	-1.276	283	690	-1	-303
14	OTRO PERSONAL	0	0	0	0	0	0
15	INCENTIVOS AL RENDIMIENTO .	0	-242	23	7	0	-212
16	CUOTAS, PRESTACIONES Y GASTOS SOCIALES A CARGO DEL EMPLEA	0	53	24	84	0	161
Capítulo II GASTOS CORRIENTES EN BIENES Y SERVICIOS.		0	-2.769	4.432	9.948	-2.124	9.488
20	ARRENDAMIENTOS Y CANONES	0	1	0	3.091	-60	3.033
21	REPARACIONES, MANTENIMIENTO Y CONSERVACION	0	-694	0	440	-361	-614
22	MATERIAL, SUMINISTROS Y OTROS	0	-2.097	4.432	6.378	-1.636	7.077
23	INDEMNIZACIONES POR RAZON DEL SERVICIO	0	21	0	39	-67	-7
Capítulo III GASTOS FINANCIEROS		0	190	0	0	0	190
30	DE DEUDA PUBLICA EN MONEDA NACIONAL	0	0	0	0	0	0
31	DE PRESTAMOS EN MONEDA NACIONAL	0	-4	0	0	0	-4
32	DE DEUDA PUBLICA EN MONEDA EXTRANJERA	0	0	0	0	0	0
33	DE PRESTAMOS EN MONEDA EXTRANJERA	0	0	0	0	0	0
34	DE DEPOSITOS, FIANZAS Y OTROS	0	194	0	0	0	194
Capítulo IV TRANSFERENCIAS CORRIENTES		0	648	2.464	6.168	-4.354	4.926
40	A LA ADMINISTRACION GENERAL DEL ESTADO	0	0	0	0	0	0
41	A ORGANISMOS AUTONOMOS	0	0	0	0	0	0
42	A LA SEGURIDAD SOCIAL	0	0	0	0	0	0
44	A EMPRESAS PUBLICAS Y OTROS ENTES PUBLICOS	0	103	0	0	0	103
45	A LAS COMUNIDADES AUTONOMAS	0	0	0	0	0	0
46	A CORPORACIONES LOCALES	0	0	0	0	0	0
47	A EMPRESAS PRIVADAS	0	0	0	0	0	0
48	A FAMILIAS E INSTITUCIONES SIN FINES DE LUCRO	0	545	2.383	6.168	-4.354	4.741
49	AL EXTERIOR.	0	0	81	0	0	81

CUADRO 4

ART.	DENOMINACIÓN	CRED.EXTRAORD. AMPL.CREDITOS	TRANSF. POS TRANSF. NEG	INCORP.RMTE	GENERACIONES	OTRAS MODIF.	TOTAL MODF.
Capítulo VI INVERSIONES REALES		14.559	2.674	19.542	39.618	-12.842	63.550
60	INVERSION NUEVA. PLAN PROPIO	0	1.448	564	7.917	-30	9.899
62	PLAN PLURIANUAL DE INVERSIONES. INVERSIÓN NUEVA	0	14	3	0	0	17
64	GASTOS DE INVERSIONES DE CARACTER INMATERIAL	14.559	1.161	18.264	29.181	-12.812	50.353
66	INVERSIÓN DE REPOSICIÓN. PLAN PROPIO	0	51	711	2.520	0	3.282
68	PLAN PLURIANUAL DE INVERSIONES, INVERSION REPOSICION	0	0	0	0	0	0
Capítulo VII TRANSFERENCIAS DE CAPITAL		0	917	0	184	0	1.101
70	A LA ADMINISTRACION GENERAL DEL ESTADO	0	0	0	0	0	0
71	A ORGANISMOS AUTONOMOS ADMINISTRATIVOS	0	40	0	0	0	40
72	A LA SEGURIDAD SOCIAL	0	0	0	0	0	0
74	A EMPRESAS PUBLICAS Y OTROS ENTES PUBLICOS	0	0	0	0	0	0
75	A LAS COMUNIDADES AUTÓNOMAS	0	0	0	0	0	0
76	A CORPORACIONES LOCALES	0	0	0	0	0	0
77	A EMPRESAS PRIVADAS	0	0	0	0	0	0
78	A FAMILIAS E INSTITUCIONES SIN FINES DE LUCRO	0	877	0	184	0	1.061
79	AL EXTERIOR	0	0	0	0	0	0
Capítulo VIII ACTIVOS FINANCIEROS		0	1	0	82	-160	-77
81	ADQUISICIÓN DE OBLIGACIONES Y BONOS FUERA DEL SECTOR PÚBLIC	0	0	0	0	0	0
83	CONCESION DE PRESTAMOS	0	0	0	82	-160	-78
84	CONSTITUCIÓN DE DEPÓSITOS Y FIANZAS	0	0	0	0	0	0
85	ADQUISICIÓN DE ACCIONES Y PARTICIPACIONES DEL SECTOR PÚBLIC	0	0	0	0	0	0
86	ADQUISICIÓN DE ACCIONES Y PARTICIPACIONES FUERA SECTOR PÚBLI	0	1	0	0	0	1
87	APORTACIONES PATRIMONIALES	0	0	0	0	0	0
Capítulo IX PASIVOS FINANCIEROS.		0	0	0	0	0	0
91	AMORTIZACIÓN PRÉSTAMOS EN MONEDA NACIONAL	0	0	0	0	0	0
TOTAL GENERAL		14.559	0	27.024	56.886	-19.482	78.987

UNIVERSIDAD DE CÁDIZ
LIQUIDACIÓN DEL PRESUPUESTO DE GASTOS
PERÍODO 31/12/2019

Ejercicio 2019

(miles de euros)

ART.	EXPLICACIÓN DEL GASTO	CRÉDITO	MODIFICACIÓN	CRÉDITO	GASTOS	OBLIGACIONES	PAGOS	PENDIENTE DE		ESTADO DE	
		INICIAL	CRÉDITO	DEFINITIVO	COMPROMETIDOS	RECONOCIDAS	REALIZADOS	PAGO (6)=(4-5)	% (6)/(4)	REALIZACIÓN(7)=(3-4)	% (7)/(3)
		(1)	(2)	3=(1+2)	(4)	(4)	(5)	Euros		Euros	
	Capítulo I GASTOS DEL PERSONAL	112.412	-191	112.221	108.348	108.343	107.140	1.203	1%	3.879	3%
110	RETRIBUCIONES BÁSICAS Y OTRAS REMUNERACIONES PERS. EVENTUAL	0	0	0	0	0	0	0	0%	0	100%
120	RETRIBUCIONES BÁSICAS PERSONAL FUNCIONARIO	23.194	204	23.399	22.258	22.258	22.258	0	0%	1.140	5%
121	RETRIBUCIONES COMPLEMENTARIAS PERSONAL FUNCIONARIO	33.012	-41	32.970	30.263	30.263	30.263	0	0%	2.708	8%
122	RETRIBUCIONES EN ESPECIE PERSONAL FUNCIONARIO	0	0	0	0	0	0	0	0%	0	0%
128	RETRIBUCIONES DE FUNCIONARIOS EN PRACTICAS	0	0	0	0	0	0	0	0%	0	0%
130	RETRIBUCIONES BÁSICAS PERSONAL LABORAL FIJO	11.682	-550	11.132	10.215	10.215	10.215	0	0%	917	8%
131	OTRAS REMUNERACIONES PERSONAL LABORAL FIJO	4.627	0	4.627	3.299	3.299	3.299	0	0%	1.328	29%
132	RETRIBUCIONES EN ESPECIE PERSONAL LABORAL FIJO	0	0	0	0	0	0	0	0%	0	0%
134	PERSONAL LABORAL EVENTUAL	12.367	247	12.614	16.417	16.417	16.417	0	0%	-3.803	-30%
144	RETRIBUCIONES DE AYUDANTES DE UNIVERSIDAD LRU REGIMEN TRANS	0	0	0	0	0	0	0	0%	0	0%
145	RETRIBUCIONES DE ASOCIADOS LRU REGIMEN TRANSITORIO	0	0	0	0	0	0	0	0%	0	0%
146	RETRIBUCIONES DE ASOCIADOS DE CIENCIAS DE LA SALUD LRU R.T.	0	0	0	0	0	0	0	0%	0	0%
147	RETRIBUCIONES DE PROFESORES VISITANTES LRU	0	0	0	0	0	0	0	0%	0	0%
148	RETRIBUCIONES DE PROFESORES EMÉRITOS LRU	0	0	0	0	0	0	0	0%	0	0%
149	RETRIBUCIONES DE OTRO PROFESORADO LRU REG. TRANSITORIO	0	0	0	0	0	0	0	0%	0	0%
150	PRODUCTIVIDAD	11.022	-406	10.616	10.167	10.167	10.167	0	0%	449	4%
151	GRATIFICACIONES	115	194	308	478	478	478	0	0%	-170	-55%
152	HORAS EXTRAORDINARIAS	0	0	0	2	2	2	0	0%	-2	0%
159	OTROS INCENTIVOS AL RENDIMIENTO	0	0	0	0	0	0	0	0%	0	0%
160	CUOTAS SOCIALES	15.255	99	15.355	14.192	14.192	12.989	1.203	8%	1.163	8%
162	PRESTACIONES Y GASTOS SOCIALES DEL PERSONAL	1.138	62	1.200	1.057	1.051	1.051	0	0%	149	12%
	Capítulo II GASTOS CORRIENTES EN BIENES Y SERVICIOS.	23.336	9.488	32.825	22.927	22.024	20.745	1.279	6%	10.801	33%
200	ARRENDAMIENTO DE TERRENOS Y BIENES NATURALES.	0	0	0	0	0	0	0	0%	0	0%
202	ARRENDAMIENTO DE EDIFICIOS Y OTRAS CONSTRUCCIONES	37	0	37	42	42	42	0	0%	-6	-15%
203	ARRENDAMIENTO DE MAQUINARIA, INSTALACIONES Y UTILLAJE	60	-60	0	4	4	4	0	0%	-4	0%
204	ARRENDAMIENTO DE ELEMENTOS DE TRANSPORTE	0	72	72	58	58	58	0	0%	14	19%
205	ARRENDAMIENTO DE MOBILIARIO Y ENSERES.	57	1	58	13	13	13	0	0%	44	77%
206	ARRENDAMIENTO DE SISTEMAS PARA PROCESOS DE INFORMACION	40	1	41	66	66	53	13	19%	-25	-62%
208	ARRENDAMIENTO DE OTRO INMOVILIZADO MATERIAL.	0	0	0	7	7	7	0	0%	-7	0%
209	CANONES.	6	3.019	3.025	3.022	3.022	3.022	0	0%	3	0%
210	INFRAESTRUCTURA Y BIENES DE USO GENERAL	92	-27	65	0	0	0	0	0%	65	100%
211	TERRENOS Y BIENES NATURALES	0	0	0	0	0	0	0	0%	0	0%
212	EDIFICIOS Y OTRAS CONSTRUCCIONES	1.194	-46	1.148	766	724	620	103	14%	424	37%

ART.	EXPLICACIÓN DEL GASTO	CRÉDITO	MODIFICACIÓN	CRÉDITO	GASTOS	OBLIGACIONES	PAGOS	PENDIENTE DE		ESTADO DE	
		INICIAL	CRÉDITO	DEFINITIVO	COMPROMETIDOS	RECONOCIDAS	REALIZADOS	PAGO (6)=(4-5)		REALIZACIÓN(7)=(3-4)	
		(1)	(2)	3=(1+2)	(3)	(4)	(5)	Euros	% (6)/(4)	Euros	% (7)/(3)
213	MAQUINARIA, INSTALACIONES Y UTILLAJE	1.596	-467	1.129	1.247	1.044	1.010	34	3%	85	7%
214	ELEMENTOS DE TRANSPORTE	95	13	108	50	50	50	0	0%	58	53%
215	MOBILIARIO Y ENSERES	290	-10	280	55	55	55	1	1%	225	80%
216	SISTEMAS PARA PROCESOS DE INFORMACION	1.492	-41	1.451	643	574	544	30	5%	876	60%
219	OTRO INMOVILIZADO MATERIAL	170	-37	133	9	9	9	0	0%	124	93%
220	MATERIAL OFICINA	1.872	-560	1.313	1.063	1.037	1.029	8	1%	276	21%
221	SUMINISTROS	0	0	0	0	0	0	0	0%	0	100%
22100	ENERGIA ELECTRICA	1.885	-30	1.855	1.665	1.665	1.558	108	6%	190	10%
22101	AGUA	269	0	269	298	298	265	33	11%	-29	-11%
22102	GAS	98	0	98	139	139	123	17	12%	-41	-42%
22103	COMBUSTIBLE	259	-224	35	46	46	46	0	0%	-11	-33%
22104	VESTUARIO	0	0	0	29	29	29	0	0%	-29	0%
22105	PRODUCTOS ALIMENTICIOS	0	0	0	5	5	5	0	0%	-5	0%
22106	PRODUCTOS FARMACEUTICOS Y MATERIAL SANITARIO	0	0	0	10	10	10	0	0%	-10	0%
22107	MATERIAL DOCENTE	754	-36	719	421	421	416	4	1%	298	41%
22108	MATERIAL DEPORTIVO Y CULTURAL	23	-10	13	22	22	17	5	23%	-9	-69%
22110	MATERIAL PARA REPARACIONES DE EDIFICIOS Y OTRAS CONSTRUCCION	27	-1	25	76	76	76	0	0%	-50	-199%
22111	REPUESTOS DE MAQUINARIA, UTILLAJE Y ELEMENTOS DE TRANSPORTE	0	1	1	14	14	14	0	0%	-13	-1195%
22112	MATERIAL ELECTRONICO, ELECTRICO Y DE COMUNICACIONES	38	-16	22	127	127	121	6	4%	-105	-478%
22199	OTROS SUMINISTROS	102	1.051	1.153	234	234	227	7	3%	919	80%
222	COMUNICACIONES	418	-39	379	476	476	299	178	37%	-98	-26%
223	TRANSPORTES	168	19	186	193	154	154	0	0%	33	18%
224	PRIMAS DE SEGUROS	165	2	167	192	192	192	0	0%	-25	-15%
225	TRIBUTOS	13	22	35	104	104	104	0	0%	-70	-201%
22601	ATENCIONES PROTOCOLARIAS Y REPRESENTATIVAS	17	6	23	142	142	142	0	0%	-119	-520%
22602	INFORMACION, DIVULGACION Y PUBLICIDAD	678	-144	534	225	225	225	0	0%	308	58%
22603	JURIDICOS, CONTENCIOSOS	30	0	30	223	223	94	128	58%	-193	-642%
22604	GASTOS DE FORMACION Y PERFECCIONAMIENTO DEL PERSONAL	519	-6	513	75	75	75	0	0%	438	85%
22606	REUNIONES, CONFERENCIAS Y CURSOS	1.015	-151	864	1.313	1.313	1.303	10	1%	-448	-52%
22607	OPOSICIONES Y PRUEBAS SELECTIVAS	30	0	30	0	0	0	0	0%	30	100%
22608	PREMIOS, CONCURSOS Y CERTAMENES	33	16	49	30	30	30	0	0%	19	39%
22609	ACTIVIDADES CULTURALES	328	184	511	195	195	195	0	0%	316	62%
22610	ACTIVIDADES DEPORTIVAS	321	209	530	339	339	293	46	13%	190	36%
22611	GASTOS DE ASESORAMIENTO	0	0	0	0	0	0	0	0%	0	0%
22699	OTROS	1.383	6.467	7.851	533	514	496	18	4%	7.337	93%
22700	LIMPIEZA Y ASEO	3.902	-62	3.840	3.762	3.762	3.448	314	8%	78	2%
22701	SEGURIDAD	1.021	0	1.021	710	676	622	54	8%	345	34%
22702	VALORACIONES Y PERITAJES	10	0	10	0	0	0	0	0%	10	100%
22703	POSTALES O SIMILARES	5	-3	2	31	31	31	0	0%	-29	-1419%
22704	CUSTODIA, DEPOSITO Y ALMACENAJE	0	0	0	0	0	0	0	0%	0	0%
22705	PROCESOS ELECTORALES	0	0	0	0	0	0	0	0%	0	0%
22706	ESTUDIOS Y TRABAJOS TECNICOS	1.303	330	1.633	2.129	1.811	1.729	83	5%	-178	-11%

ART.	EXPLICACIÓN DEL GASTO	CRÉDITO	MODIFICACIÓN	CRÉDITO	GASTOS	OBLIGACIONES	PAGOS	PENDIENTE DE		ESTADO DE	
		INICIAL	CRÉDITO	DEFINITIVO	COMPROMETIDOS	RECONOCIDAS	REALIZADOS	PAGO (6)=(4-5)		REALIZACIÓN(7)=(3-4)	
		(1)	(2)	3=(1+2)	(3)	(4)	(5)	Euros	%(6)/(4)	Euros	%(7)/(3)
22707	EDICION DE PUBLICACIONES	66	29	95	112	112	112	0	0%	-17	-18%
22708	SERVICIOS DE JARDINERÍA	3	23	26	186	175	163	12	7%	-149	-564%
22799	OTROS	699	11	710	916	774	705	69	9%	-63	-9%
230	DIETAS	321	-35	286	403	403	403	0	0%	-117	-41%
231	LOCOMOCION	434	17	451	479	479	479	0	0%	-28	-6%
232	TRASLADO	0	0	0	2	2	2	0	0%	-2	0%
233	OTRAS INDEMNIZACIONES	0	0	0	12	12	12	0	0%	-12	0%
234	ASISTENCIA A ORGANOS COLEGIADOS	0	0	0	13	13	13	0	0%	-13	0%
	Capítulo III GASTOS FINANCIEROS	223	190	413	178	178	177	1	1%	235	57%
300	INTERESES DE OBLIGACIONES Y BONOS EN MONEDA NACIONAL	0	0	0	0	0	0	0	0%	0	0%
301	GASTOS DE EMISION, MODIFICACION Y CANCELACION	0	0	0	0	0	0	0	0%	0	0%
309	OTROS GASTOS FINANCIEROS	0	0	0	0	0	0	0	0%	0	0%
310	INTERESES	50	0	50	1	1	1	0	0%	49	98%
311	GASTOS DE EMISION, MODIFICACION Y CANCELACION	30	-4	26	0	0	0	0	0%	26	100%
319	OTROS GASTOS FINANCIEROS	0	0	0	0	0	0	0	0%	0	0%
320	INTERESES DE OBLIGACIONES Y BONOS EN MONEDA EXTRANJERA	0	0	0	0	0	0	0	0%	0	0%
321	GASTOS DE EMISION, MODIFICACION Y CANCELACION	0	0	0	0	0	0	0	0%	0	0%
329	OTROS GASTOS FINANCIEROS	0	0	0	0	0	0	0	0%	0	0%
330	INTERESES	0	0	0	0	0	0	0	0%	0	0%
331	GASTOS DE EMISION, MODIFICACION Y CANCELACION	0	0	0	0	0	0	0	0%	0	0%
339	OTROS GASTOS FINANCIEROS	0	0	0	0	0	0	0	0%	0	0%
340	INTERESES DE DEPOSITOS	0	0	0	0	0	0	0	0%	0	0%
341	INTERESES DE FIANZAS	0	0	0	0	0	0	0	0%	0	0%
342	INTERESES DE DEMORA	140	189	329	169	169	168	1	1%	160	49%
349	OTROS GASTOS FINANCIEROS	3	5	8	8	8	8	0	0%	0	1%
	Capítulo IV TRANSFERENCIAS CORRIENTES	5.865	4.926	10.790	6.034	6.034	5.927	107	2%	4.756	44%
400	AL MINISTERIO DE EDUCACIÓN, CULTURA Y DEPORTES	0	0	0	0	0	0	0	0%	0	0%
401	A OTROS MINISTERIOS	0	0	0	0	0	0	0	0%	0	0%
405	A CONSORCIOS	0	0	0	0	0	0	0	0%	0	0%
410	A ORGANISMOS AUTONOMOS ESTATALES	0	0	0	0	0	0	0	0%	0	0%
411	A ORGANISMOS AUTONOMOS DE LA JUNTA DE ANDALUCIA	0	0	0	0	0	0	0	0%	0	0%
412	A OTROS ORGANISMOS AUTONOMOS	0	0	0	0	0	0	0	0%	0	0%
440	A SOCIEDADES MERCANTILES, ENTIDADES Y OTROS ENTES PUBLICOS	0	0	0	0	0	0	0	0%	0	0%
441	A UNIVERSIDADES PUBLICAS	0	103	103	100	100	100	0	0%	4	3%
445	A CONSORCIOS	0	0	0	0	0	0	0	0%	0	0%
450	A LA COMUNIDAD AUTONOMA DE ANDALUCIA	0	0	0	0	0	0	0	0%	0	0%
451	A OTRAS COMUNIDADES AUTONOMAS	0	0	0	0	0	0	0	0%	0	0%
460	A DIPUTACIONES Y CABILDOS INSULARES	0	0	0	0	0	0	0	0%	0	0%
461	A AYUNTAMIENTOS	0	0	0	0	0	0	0	0%	0	0%
469	A CONSORCIOS	0	0	0	0	0	0	0	0%	0	0%

ART.	EXPLICACIÓN DEL GASTO	CRÉDITO	MODIFICACIÓN	CRÉDITO	GASTOS	OBLIGACIONES	PAGOS	PENDIENTE DE		ESTADO DE	
		INICIAL	CRÉDITO	DEFINITIVO	COMPROMETIDOS	RECONOCIDAS	REALIZADOS	PAGO (6)=(4-5)		REALIZACIÓN(7)=(3-4)	
		(1)	(2)	3=(1+2)	(3)	(4)	(5)	Euros	%(6)/(4)	Euros	%(7)/(3)
470	A ENTIDADES FINANCIERAS	0	0	0	0	0	0	0	0%	0	0%
471	A OTRAS EMPRESAS PRIVADAS	0	0	0	0	0	0	0	0%	0	0%
480	BECAS Y AYUDAS PROPIAS A ESTUDIANTES	1.320	519	1.839	1.506	1.506	1.506	0	0%	333	18%
481	BECAS Y AYUDAS A ESTUDIANTES CON FINANCIACION EXTERNA	3.457	-1.734	1.723	580	580	580	0	0%	1.143	66%
482	OTRAS BECAS Y AYUDAS PROPIAS DE LA UNIVERSIDAD	71	152	223	62	62	62	0	0%	161	72%
483	OTRAS BECAS Y AYUDAS CON FINANCIACION EXTERNA	580	5.652	6.232	3.231	3.231	3.231	0	0%	3.001	48%
484	CONVENIOS CON OTRAS INSTITUCIONES	11	21	32	1	1	1	0	0%	31	98%
485	A OTRAS INSTITUCIONES SIN FINES DE LUCRO	379	154	534	555	555	448	107	19%	-21	-4%
489	OTRAS AYUDAS Y SUBVENCIONES	47	-23	24	0	0	0	0	0%	24	100%
490	AL EXTERIOR	0	42	42	0	0	0	0	0%	42	0%
491	CUOTAS Y CONTRIBUCIONES A ORGANISMOS INTERNACIONALES	0	0	0	0	0	0	0	0%	0	0%
492	ACCIONES INTEGRADAS	0	0	0	0	0	0	0	0%	0	0%
495	OTRAS TRANSFERENCIAS DENTRO DE LA UNIÓN EUROPEA	0	39	39	0	0	0	0	0%	39	0%
	Capítulo VI INVERSIONES REALES	22.936	63.550	86.486	31.375	27.244	26.262	982	4%	59.242	68%
60	INVERSION NUEVA. PLAN PROPIO	0	6.904	6.904	0	0	0	0	0%	6.904	100%
600	TERRENOS Y BIENES NATURALES	0	0	0	0	0	0	0	0%	0	0%
601	BIENES DEL PATRIMONIO HISTÓRICO ARTÍSTICO Y CULTURAL	0	0	0	0	0	0	0	0%	0	0%
602	EDIFICIOS Y OTRAS CONSTRUCCIONES	0	743	743	4.038	2.952	2.833	119	4%	-2.209	-297%
603	MAQUINARIA, INSTALACIONES Y UTILLAJE	45	368	413	484	467	440	27	6%	-54	-13%
604	ELEMENTOS DE TRANSPORTE	40	123	163	30	30	30	0	0%	133	81%
605	MOBILIARIO Y ENSERES	123	522	645	920	806	786	19	2%	-161	-25%
606	SISTEMAS PARA PROCESOS DE INFORMACIÓN	74	962	1.036	827	799	599	200	25%	237	23%
607	INFRAESTRUCTURAS Y BIENES DESTINADOS AL USO GENERAL	0	1	1	0	0	0	0	0%	1	100%
608	OTRO INMOVILIZADO MATERIAL	0	275	275	173	173	173	0	0%	102	37%
62	PLAN PLURIANUAL DE INVERSIONES. INVERSIÓN NUEVA	0	3	3	0	0	0	0	0%	3	100%
620	TERRENOS Y BIENES NATURALES	0	0	0	0	0	0	0	0%	0	0%
621	BIENES DEL PATRIMONIO HISTÓRICO ARTÍSTICO Y CULTURAL	0	0	0	0	0	0	0	0%	0	0%
622	EDIFICIOS Y OTRAS CONSTRUCCIONES	0	14	14	14	14	14	0	0%	0	0%
623	MAQUINARIA, INSTALACIONES Y UTILLAJE	0	0	0	0	0	0	0	0%	0	0%
624	ELEMENTOS DE TRANSPORTE	0	0	0	0	0	0	0	0%	0	0%
625	MOBILIARIO Y ENSERES	0	0	0	0	0	0	0	0%	0	0%
626	SISTEMAS PARA PROCESOS DE INFORMACIÓN	0	0	0	0	0	0	0	0%	0	0%
627	INFRAESTRUCTURAS Y BIENES DESTINADOS AL USO GENERAL	0	0	0	0	0	0	0	0%	0	0%
628	OTRO INMOVILIZADO MATERIAL	0	0	0	0	0	0	0	0%	0	0%
640	GASTOS DE INVESTIGACION Y DESARROLLO	19.210	48.765	67.975	20.592	19.722	19.269	453	2%	48.253	71%
641	RENOVACION PEDAGOGICA	1.045	1.585	2.631	1.137	1.137	1.135	2	0%	1.494	57%
642	OTRO INMOVILIZADO INMATERIAL	0	2	2	0	0	0	0	0%	2	0%
66	INVERSIÓN DE REPOSICIÓN. PLAN PROPIO	0	727	727	0	0	0	0	0%	727	100%
660	TERRENOS Y BIENES NATURALES	0	0	0	0	0	0	0	0%	0	0%
661	BIENES DEL PATRIMONIO HISTÓRICO ARTÍSTICO Y CULTURAL	0	0	0	0	0	0	0	0%	0	0%
662	EDIFICIOS Y OTRAS CONSTRUCCIONES	2.399	2.445	4.844	3.051	1.036	874	162	16%	3.808	79%

ART.	EXPLICACIÓN DEL GASTO	CRÉDITO	MODIFICACIÓN	CRÉDITO	GASTOS	OBLIGACIONES	PAGOS	PENDIENTE DE		ESTADO DE		
		INICIAL	CRÉDITO	DEFINITIVO	COMPROMETIDOS	RECONOCIDAS	REALIZADOS	PAGO (6)=(4-5)		REALIZACIÓN(7)=(3-4)		
		(1)	(2)	3=(1+2)	(3)	(4)	(5)	Euros	%(6)/(4)	Euros	%(7)/(3)	
663	MAQUINARIA, INSTALACIONES Y UTILLAJE	0	99	99	98	98	98	98	0	0%	1	0%
664	ELEMENTOS DE TRANSPORTE	0	11	11	10	10	10	10	0	0%	0	0%
665	MOBILIARIO Y ENSERES	0	0	0	0	0	0	0	0	0%	0	0%
666	SISTEMAS PARA PROCESOS DE INFORMACIÓN	0	0	0	0	0	0	0	0	0%	0	0%
667	INFRAESTRUCTURAS Y BIENES DESTINADOS AL USO GENERAL	0	0	0	0	0	0	0	0	0%	0	0%
668	OTRO INMOVILIZADO MATERIAL	0	0	0	0	0	0	0	0	0%	0	0%
680	TERRENOS Y BIENES NATURALES	0	0	0	0	0	0	0	0	0%	0	0%
681	BIENES DEL PATRIMONIO HISTORICO ARTISTICO Y CULTURAL	0	0	0	0	0	0	0	0	0%	0	0%
682	EDIFICIOS Y OTRAS CONSTRUCCIONES	0	0	0	0	0	0	0	0	0%	0	0%
683	MAQUINARIA, INSTALACIONES Y UTILLAJE	0	0	0	0	0	0	0	0	0%	0	0%
684	ELEMENTOS DE TRANSPORTES	0	0	0	0	0	0	0	0	0%	0	0%
685	MOBILIARIOS Y ENSERES	0	0	0	0	0	0	0	0	0%	0	0%
686	SISTEMAS PARA PROCESOS DE INFORMACION	0	0	0	0	0	0	0	0	0%	0	0%
687	INFRAESTRUCTURAS Y BIENES DESTINADOS AL USO GENERAL	0	0	0	0	0	0	0	0	0%	0	0%
688	OTRO INMOVILIZADO MATERIAL	0	0	0	0	0	0	0	0	0%	0	0%
	Capítulo VII TRANSFERENCIAS DE CAPITAL	0	1.101	1.101	917	917	917	917	0	0%	184	17%
700	AL MINISTERIO DE EDUCACIÓN, CULTURA Y DEPORTES	0	0	0	0	0	0	0	0	0%	0	0%
701	A OTROS MINISTERIOS	0	0	0	0	0	0	0	0	0%	0	0%
705	A CONSORCIOS	0	0	0	0	0	0	0	0	0%	0	0%
710	A ORGANISMOS AUTONOMOS ESTATALES	0	0	0	0	0	0	0	0	0%	0	0%
711	A ORGANISMOS AUTÓNOMOS DE LA JUNTA DE ANDALUCÍA	0	0	0	0	0	0	0	0	0%	0	0%
712	A OTROS ORGANISMOS AUTONOMOS	0	40	40	40	40	40	40	0	0%	0	0%
720	A LA SEGURIDAD SOCIAL	0	0	0	0	0	0	0	0	0%	0	0%
740	A SOCIEDADES MERCANTILES, ENTIDADES Y OTROS ENTES PUBLICOS	0	0	0	0	0	0	0	0	0%	0	0%
741	A UNIVERSIDADES PUBLICAS	0	0	0	0	0	0	0	0	0%	0	0%
745	A CONSORCIOS	0	0	0	0	0	0	0	0	0%	0	0%
750	A LA COMUNIDAD AUTÓNOMA DE ANDALUCIA	0	0	0	0	0	0	0	0	0%	0	0%
759	A OTRAS COMUNIDADES AUTONOMAS	0	0	0	0	0	0	0	0	0%	0	0%
760	A DIPUTACIONES Y CABILDOS INSULARES	0	0	0	0	0	0	0	0	0%	0	0%
761	A AYUNTAMIENTOS	0	0	0	0	0	0	0	0	0%	0	0%
769	A CONSORCIOS	0	0	0	0	0	0	0	0	0%	0	0%
770	A ENTIDADES FINANCIERAS	0	0	0	0	0	0	0	0	0%	0	0%
779	A OTRAS EMPRESAS	0	0	0	0	0	0	0	0	0%	0	0%
780	A FAMILIAS	0	0	0	0	0	0	0	0	0%	0	0%
781	A INSTITUCIONES SIN FINES DE LUCRO	0	12	12	12	12	12	12	0	0%	0	0%
785	A OTRAS FUNDACIONES	0	1.049	1.049	865	865	865	865	0	0%	184	18%
790	A LA U.E. FEDER	0	0	0	0	0	0	0	0	0%	0	0%
791	A LA U.E. FONDO SOCIAL EUROPEO	0	0	0	0	0	0	0	0	0%	0	0%
792	A LA U.E. FEOGA	0	0	0	0	0	0	0	0	0%	0	0%
795	OTRAS TRANSFERENCIAS A LA UNIÓN EUROPEA	0	0	0	0	0	0	0	0	0%	0	0%
796	TRANSFERENCIAS A FUERA DE LA UNIÓN EUROPEA	0	0	0	0	0	0	0	0	0%	0	0%

ART.	EXPLICACIÓN DEL GASTO	CRÉDITO	MODIFICACIÓN	CRÉDITO	GASTOS	OBLIGACIONES	PAGOS	PENDIENTE DE		ESTADO DE	
		INICIAL	CRÉDITO	DEFINITIVO	COMPROMETIDOS	RECONOCIDAS	REALIZADOS	PAGO (6)=(4-5)		REALIZACIÓN(7)=(3-4)	
		(1)	(2)	3=(1+2)	(3)	(4)	(5)	Euros	%(6)/(4)	Euros	%(7)/(3)
797	APORTACIONES DERIVADAS A CONVENIOS INTERNACIONALES DE COOPER	0	0	0	0	0	0	0	0%	0	0%
	Capítulo VIII ACTIVOS FINANCIEROS	200	-77	123	80	80	80	0	0%	43	35%
810	A CORTO PLAZO	0	0	0	0	0	0	0	0%	0	0%
830	CONCESION DE PRESTAMOS A CORTO PLAZO AL PERSONAL	185	-115	70	31	31	31	0	0%	39	56%
831	CONCESION DE PRESTAMOS A LARGO PLAZO AL PERSONAL	15	37	52	49	49	49	0	0%	3	6%
840	CONSTITUCIÓN DE DEPÓSITOS	0	0	0	0	0	0	0	0%	0	0%
841	CONSTITUCIÓN DE FIANZAS	0	0	0	0	0	0	0	0%	0	0%
850	EMPRESAS PÚBLICAS	0	0	0	0	0	0	0	0%	0	0%
851	APORTACIONES DE CAPITAL A EMPRESAS PARTICIPADAS PARA COMPENS	0	0	0	0	0	0	0	0%	0	0%
860	DE EMPRESAS NACIONALES O DE LA UNIÓN EUROPEA	0	1	1	1	1	1	0	0%	0	0%
861	DE OTRAS EMPRESAS	0	0	0	0	0	0	0	0%	0	0%
870	FUNDACIONES	0	0	0	0	0	0	0	0%	0	0%
	Capítulo IX PASIVOS FINANCIEROS.	79	0	79	79	79	79	0	0%	0	0%
910	AMORTIZACIÓN PRÉSTAMOS A CORTO PLAZO DE ENTES S. PÚBLICO	0	0	0	79	79	79	0	0%	-79	-207785%
911	AMORTIZACIÓN PRÉSTAMOS A LARGO PLAZO DE ENTES S. PÚBLICO	79	0	79	0	0	0	0	0%	79	100%
912	AMORTIZACIÓN PRÉSTAMOS A CORTO PLAZO DE ENTES FUERA S. PÚBL.	0	0	0	0	0	0	0	0%	0	0%
913	AMORTIZACIÓN PRÉSTAMOS A LARGO PLAZO DE ENTES FUERA S. PÚBL.	0	0	0	0	0	0	0	0%	0	0%
	TOTAL GENERAL	165.052	78.987	244.039	169.939	164.899	161.327	3.572	2%	79.140	32%

UNIVERSIDAD DE CADIZ
DETALLE DE LOS GASTOS DE PERSONAL (P.A.S.)
PERIODO: 31/12/2019

(miles de euros)

Detalle de los Costes de Personal (PAS)	Obligaciones Reconocidas (b)
1.-Costes de Personal plantilla a 1 enero	35.593.816
1.1 PAS Funcionario	20.760.739
1.2 PAS Laboral Fijo	9.637.532
1.3 PAS Laboral Eventual	5.195.545
2.-Nuevas Incorporaciones/Contrataciones (a)	0
2.1 PAS Funcionario	
2.2 PAS Laboral Fijo	
2.3 PAS Laboral Eventual	
3.-Acción Social PAS (c)	238.358
COSTES DE PERSONAL (1+2+3) Obligaciones Reconocidas Cap. I	35.832.174

(a) Coste de las nuevas incorporaciones de personal producidas durante el ejercicio actual

(b) Incluye todos los conceptos del Capítulo I (Gastos de Personal)

(c) Concepto 162 de la Clasif^o Ec^a Gastos (Acción Social, ...)

UNIVERSIDAD DE CADIZ
DETALLE DE LOS GASTOS DE PERSONAL (P.D.I.)
PERIODO: 31/12/2019

(miles de euros)

Detalle de los Costes de Personal (PDI)	Obligaciones Reconocidas (b)
1.-Costes de Personal plantilla a 1 enero	71.697.590
1.1 PDI Funcionario	47.258.803
1.2 PDI Contratado	24.438.787
2.-Nuevas Incorporaciones/Contrataciones (a)	0
2.1 PDI Funcionario	
2.2 PDI Contratado	
3.-Acción Social P.D.I. (c)	812.753
COSTES DE PERSONAL (1+2+3) Obligaciones Reconocidas Cap. I	72.510.344

- (a) Coste de las nuevas incorporaciones de personal producidas durante el ejercicio actual
(b) Incluye todos los conceptos del Capítulo I (Gastos de Personal)
(c) Concepto 162 de la Clasif^o Ec^a Gastos (Acción Social, ...)

UNIVERSIDAD DE CÁDIZ
DETALLE DE EFECTIVOS DE PERSONAL Y COSTES POR CATEGORÍAS
PERIODO 31/12/2019

Detalle de Personal	Nº de efectivos (1)			Coste de Personal (Obligaciones reconocidas) (2)
	Mujeres	Hombres	Total	
1.-P.D.I.	667	1.036	1.703	72.510.344
1.1- P.D.I. Funcionario	248	500	748	47.258.803
Catedráticos Universidad	41	152	193	14.785.515
Catedráticos Escuela Universitaria	5	20	25	1.538.913
Titular Universidad	169	269	438	26.492.491
Titular Escuela Universitaria	33	59	92	4.441.883
Maestro Taller / EE.MM.	-	-	-	-
Otros (5)	-	-	-	-
1.2- P.D.I. Contratado	419	536	955	24.438.787
1.2.1 - P.D.I. Cont. Administ.	-	-	-	-
Periodo Transitorio	Ayudante Facultad o Escuela Universitaria	-	-	-
	Asociado a TC	-	-	-
	Asociado a TP 6 horas	-	-	-
	Asociado a TP 5 horas	-	-	-
	Asociado a TP 4 horas	-	-	-
	Asociado a TP 3 horas	-	-	-
	Asociado a TP 2 horas	-	-	-
	Asociado Clínicos	-	-	-
	Otros	-	-	-
1.2.2 - P.D.I. Contrato Laboral	419	536	955	24.438.787
Ayudante	-	-	-	-
Ayudante Doctor	77	68	145	6.769.893
Contratado Doctor	61	54	115	5.694.949
Colaborador	30	23	53	3.008.639
Asociado 6 horas	8	32	40	543.339
Asociado 5 horas	6	38	44	447.252
Asociado 4 horas	7	33	40	347.307
Asociado 3 horas	5	18	23	180.442
Asociado Clínicos	74	111	185	945.873
Eméritos	-	4	4	-
Visitantes	-	-	-	-
Otros (3)	151	155	306	6.501.093
1.3.- Acción Social PDI				812.753
2.-P.A.S.	475	366	841	35.832.174
2.1- P.A.S. Funcionario	314	160	474	20.760.739
Grupo A	21	27	48	3.423.260
Grupo B	47	39	86	4.530.047
Grupo C	142	56	198	8.525.683
Grupo D	104	31	135	3.980.771
Grupo E	-	7	7	300.978
2.2- P.A.S. Laboral Fijo	80	135	215	9.637.532
Grupo I	3	15	18	1.167.161
Grupo II	13	22	35	1.763.783
Grupo III	57	93	150	6.264.748
Grupo IV	7	5	12	441.840
Grupo V	-	-	-	-
2.3- P.A.S. Laboral Eventual	81	71	152	5.195.545
Grupo I (4)	4	5	9	504.830
Grupo II	13	6	19	909.030
Grupo III	7	9	16	614.202
Grupo IV	57	51	108	3.167.483
Grupo V	-	-	-	-
2.4 - Acción Social PAS				238.358
Totales (1 + 2)	1.142	1.402	2.544	108.342.518

(1) Reflejará la situación en el último día del periodo.

(2) Se prorratearán por categorías los costes de personal del capítulo I salvo los del concepto 162 de la clasificación ec⁸ de gastos (Acción Social,...) que se totalizarán por PDI y PAS.

(3) Incluye Profesores Sustitutos Interinos

(4) Incluye Secretaria del Consejo Social (Personal Eventual)

(5) Incluye Profesorado en Comisión de Servicios y EONF

UNIVERSIDAD DE CÁDIZ

LIQUIDACIÓN DEL PRESUPUESTO DE INGRESOS PERÍODO 31/12/2019

CUADRO 9

ART.	EXPLICACIÓN DEL INGRESO	Ejercicio 2019								
									(miles de euros)	
		PREVISIÓN INICIAL (1)	MODIFICACIÓN CRÉDITO (2)	PREVISIÓN DEFINITIVA 3=(1+2)	DCHOS. RECONOC. NETOS (4)	RECAUDACIÓN NETA (5)	PENDIENTE DE COBRO (6)=(4-5) Euros	ESTADO DE REALIZACIÓN(7)=(4-3) Euros	%(6)/(4)	%(7)/(3)
	Capítulo III TASAS, PRECIOS PÚBLICOS Y OTROS INGRES	23.106	-1.119	21.987	21.894	19.313	2.581	12%	-93	0%
3		0	0	0	0	0	0	0%	0	0%
30		0	0	0	0	0	0	0%	0	0%
303	TASAS ACADÉMICAS	1.575	0	1.575	1.516	1.506	10	1%	-59	-4%
31		0	0	0	0	0	0	0%	0	0%
312	SERVICIOS ACADÉMICOS POR ENSEÑANZAS REGLADAS	17.295	1	17.296	16.775	14.816	1.959	12%	-521	-3%
32		0	0	0	0	0	0	0%	0	0%
320	DERECHOS DE MATRÍCULA EN CURSOS Y SEMINARIOS ENSEÑANZA	171	-48	123	223	206	17	7%	100	81%
321	ENTRADAS A MUSEOS, EXPOSICIONES, EXPECTÁCULOS,	0	0	0	0	0	0	0%	0	0%
322	DERECHOS DE EXAMEN Y SELECCION DE PERSONAL	9	0	9	31	31	0	0%	22	250%
323	CONTRATOS ARTÍCULO 83 L.O.U.	2.534	-1.454	1.080	1.617	1.085	532	33%	537	50%
324	SERVICIOS PRESTADOS POR UNIDADES DE APOYO A LA INVESTIGACIÓN	252	109	361	439	398	42	9%	78	22%
325	DERECHOS DE ALOJAMIENTO, RESTAURACIÓN RESIDENCIA Y CANTINA	853	0	853	535	535	0	0%	-317	-37%
326	SERVICIOS DEPORTIVOS UNIVERSITARIOS	383	33	415	403	401	2	1%	-12	-3%
329	OTROS INGRESOS PROCEDENTES DE PRESTACIONES DE SERVICIOS	35	-12	23	92	92	0	0%	69	298%
33		0	0	0	0	0	0	0%	0	0%
330	VENTA DE PUBLICACIONES PROPIAS	0	17	17	32	18	14	43%	15	85%
332	VENTA DE FOTOCOPIAS Y OTROS PROD. DE REPOGRAFIA	0	0	0	0	0	0	0%	0	0%
335	VENTA DE MATERIAL DE DESECHO	0	0	0	0	0	0	0%	0	0%
336	VENTA DE PRODUCTOS PERSONALIZADOS DE LA UNIVERSIDAD	0	1	1	7	1	6	86%	6	611%
339	VENTA DE OTROS BIENES	0	0	0	0	0	0	0%	0	0%
38		0	0	0	0	0	0	0%	0	0%
380	DE EJERCICIOS CERRADOS	0	212	212	157	157	0	0%	-55	-26%
381	DEL PRESUPUESTO CORRIENTE	0	0	0	2	2	0	0%	2	0%
39		0	0	0	0	0	0	0%	0	0%
391	RECARGOS Y MULTAS	0	0	0	0	0	0	0%	0	0%
392	INTERESES DE DEMORA	0	0	0	18	18	0	0%	18	0%
394	DIFERENCIAS ENTRE VALORES DE REEMBOLSO Y EMISIÓN	0	0	0	0	0	0	0%	0	0%
399	INGRESOS DIVERSOS	0	23	23	47	47	0	0%	24	103%
	Capítulo IV TRANSFERENCIAS CORRIENTES	130.447	2.496	132.943	124.812	120.427	4.385	4%	-8.131	-6%
4		0	0	0	0	0	0	0%	0	0%
40		0	0	0	0	0	0	0%	0	0%
400	DEL MINISTERIO DE EDUCACION, CULTURA Y DEPORTES	0	386	386	522	450	73	14%	136	35%
401	DE OTROS MINISTERIOS	0	0	0	0	0	0	0%	0	0%

ART.	EXPLICACIÓN DEL INGRESO	PREVISIÓN	MODIFICACIÓN	PREVISIÓN	DCHOS.	RECAUDACIÓN	PENDIENTE DE		ESTADO DE	
		INICIAL	CRÉDITO	DEFINITIVA	RECONOC.	NETA	COBRO (6)=(4-5)	REALIZACIÓN(7)=(4-3)	Euros	%(7)/(3)
		(1)	(2)	3=(1+2)	(4)	(5)	Euros	%(6)/(4)	Euros	%(7)/(3)
405	DE CONSORCIOS	0	0	0	0	0	0	0%	0	0%
41		0	0	0	0	0	0	0%	0	0%
410	DE ORGANISMOS AUTÓNOMOS ESTATALES	11	2.728	2.739	1.958	1.950	8	0%	-781	-29%
411	DE ORGANISMOS AUTÓNOMOS DE LA JUNTA DE ANDALUCÍA	0	196	196	16	16	0	0%	-180	-92%
412	DE OTROS ORGANISMOS AUTÓNOMOS	0	0	0	0	0	0	0%	0	0%
42		0	0	0	0	0	0	0%	0	0%
420	DE LA SEGURIDAD SOCIAL DEL ESTADO	700	0	700	0	0	0	0%	-700	-100%
421	DEL SERVICIO ANDALUZ DE SALUD	0	0	0	541	541	0	0%	541	0%
44		0	0	0	0	0	0	0%	0	0%
440	DE SOCIEDADES MERCAN., ENT. Y OTROS ENT. PUBLIC.	36	-27	9	12	12	0	0%	3	34%
441	DE UNIVERSIDADES PUBLICAS	0	8	8	10	10	0	0%	1	17%
445	DE CONSORCIOS	0	3	3	3	3	0	0%	0	0%
45		0	0	0	0	0	0	0%	0	0%
450	DE LA CONSEJERÍA DE ECONOMIA Y CONOCIMIENTO	127.483	-1.450	126.034	118.482	114.584	3.898	3%	-7.552	-6%
451	DE OTRAS CONSEJERIAS DE LA JUNTA DE ANDALUCIA	20	19	39	120	38	82	68%	82	211%
459	DE OTRAS COMUNIDADES AUTONOMAS	0	0	0	8	8	0	0%	8	0%
46		0	0	0	0	0	0	0%	0	0%
460	DE DIPUTACIONES Y CABILDOS INSULARES	0	156	156	318	173	145	46%	162	104%
461	DE AYUNTAMIENTOS	0	56	56	69	56	14	20%	14	24%
469	DE CONSORCIOS	0	12	12	12	12	0	0%	0	0%
47		0	0	0	0	0	0	0%	0	0%
470	DE ENTIDADES FINANCIERAS	1.331	-55	1.276	1.276	1.276	0	0%	0	0%
471	BECAS DE PRACTICAS	0	0	0	0	0	0	0%	0	0%
472	Donaciones, Mecenazgo y Patrocinio	60	-60	0	0	0	0	0%	0	0%
479	DE OTRAS EMPRESAS	30	80	110	110	110	0	0%	0	0%
48		0	0	0	0	0	0	0%	0	0%
480	DE FAMILIAS	10	-10	0	2	2	0	0%	2	0%
481	DE INSTITUCIONES SIN FINES DE LUCRO	244	-68	176	353	187	166	47%	176	100%
49		0	0	0	0	0	0	0%	0	0%
490	DE LA U.E. FEDER	0	0	0	0	0	0	0%	0	0%
491	DE LA U.E. FONDO SOCIAL EUROPEO	0	0	0	0	0	0	0%	0	0%
492	DE LA U.E. FEOGA	0	0	0	0	0	0	0%	0	0%
495	OTRAS TRANSFERENCIAS DE LA UNION EUROPEA	522	510	1.032	942	942	0	0%	-90	-9%
496	TRANSFERENCIAS DE FUERA DE LA UNION EUROPEA	0	11	11	58	58	0	0%	47	416%
497	APORTACIONES DERIV. CONV. INTERN. COOPERACION	0	0	0	0	0	0	0%	0	0%
	Capítulo V INGRESOS PATRIMONIALES	146	2.073	2.219	2.246	2.168	78	3%	27	1%
5		0	0	0	0	0	0	0%	0	0%
50		0	0	0	0	0	0	0%	0	0%
500	DEL ESTADO	0	0	0	0	0	0	0%	0	0%
502	DE ORGANISMOS AUTONOMOS	0	0	0	0	0	0	0%	0	0%

ART.	EXPLICACIÓN DEL INGRESO	PREVISIÓN	MODIFICACIÓN	PREVISIÓN	DCHOS.	RECAUDACIÓN	PENDIENTE DE		ESTADO DE	
		INICIAL	CRÉDITO	DEFINITIVA	RECONOC.	NETA	COBRO (6)=(4-5)	REALIZACIÓN(7)=(4-3)	Euros	%(7)/(3)
		(1)	(2)	3=(1+2)	(4)	(5)	Euros	%(6)/(4)	Euros	%(7)/(3)
503	DE SOCIEDADES MERCANTILES , ENTIDADES EMPRES. O	0	0	0	0	0	0	0%	0	0%
504	DE COMUNIDADES AUTONOMAS	0	0	0	0	0	0	0%	0	0%
505	DE CORPORACIONES LOCALES Y OTROS ENTES TERRITORIALE	0	0	0	0	0	0	0%	0	0%
506	DE EMPRESAS PRIVADAS	0	0	0	0	0	0	0%	0	0%
509	DE OTROS	0	0	0	0	0	0	0%	0	0%
51		0	0	0	0	0	0	0%	0	0%
510	A FAMILIAS E INSTITUCIONES SIN FINES DE LUCRO	0	0	0	0	0	0	0%	0	0%
511	A SOC. MERC., ENTID. EMPRESAR. Y OTROS ORGANISMO	0	0	0	0	0	0	0%	0	0%
512	OTROS	0	0	0	0	0	0	0%	0	0%
52		0	0	0	0	0	0	0%	0	0%
520	INTERESES DE CUENTAS BANCARIAS	3	0	3	0	0	0	0%	-3	-100%
521	INTERESES DE IMPOSICIONES FINANCIERAS	0	0	0	0	0	0	0%	0	0%
529	INTERESES DE OTROS DEPOSITOS	0	0	0	0	0	0	0%	0	0%
53		0	0	0	0	0	0	0%	0	0%
531	DE ORGANISMOS AUTONOMOS	0	0	0	0	0	0	0%	0	0%
532	DE SOCIEDADES MERCANTILES,ENTID. EMPRESA. Y OTRO	0	0	0	0	0	0	0%	0	0%
533	DE EMPRESAS PRIVADAS	0	0	0	0	0	0	0%	0	0%
54		0	0	0	0	0	0	0%	0	0%
541	ALQUILER Y PRODUCTOS DE INMUEBLES	0	34	34	89	37	52	59%	55	165%
55		0	0	0	0	0	0	0%	0	0%
551	DE CONCESIONES ADMINISTRATIVAS	143	2.010	2.153	2.127	2.101	26	1%	-27	-1%
552	APROVECHAMIENTOS AGRICOLAS Y FORESTALES	0	1	1	3	3	0	0%	1	100%
59		0	0	0	0	0	0	0%	0	0%
591	EXPLOTACION DE PATENTES	0	20	20	20	20	0	1%	0	1%
599	OTROS	0	8	8	8	8	0	0%	0	0%
	Capítulo VI ENAJENACION DE INVERSIONES REALES	0	0	0	0	0	0	0%	0	0%
6		0	0	0	0	0	0	0%	0	0%
60		0	0	0	0	0	0	0%	0	0%
600	VENTA DE SOLARES	0	0	0	0	0	0	0%	0	0%
601	VENTA DE FINCAS RUSTICAS	0	0	0	0	0	0	0%	0	0%
61		0	0	0	0	0	0	0%	0	0%
612	DE EDIFICIOS Y OTRAS CONSTRUCCIONES	0	0	0	0	0	0	0%	0	0%
613	DE MAQUINARIA, INSTALACIONES Y UTILLAJE	0	0	0	0	0	0	0%	0	0%
614	DE ELEMENTOS DE TRANSPORTE	0	0	0	0	0	0	0%	0	0%
615	DE MOBILIARIO Y ENSERES	0	0	0	0	0	0	0%	0	0%
616	DE SISTEMAS PARA PROCESOS DE INFORMACION	0	0	0	0	0	0	0%	0	0%
618	VENTA DE OTRAS INVERSIONES MATERIALES	0	0	0	0	0	0	0%	0	0%
619	VENTA DE INVERSIONES DE CARACTER INMATERIAL	0	0	0	0	0	0	0%	0	0%
68		0	0	0	0	0	0	0%	0	0%
680	DE EJERCICIOS CERRADOS	0	0	0	0	0	0	0%	0	0%

ART.	EXPLICACIÓN DEL INGRESO	PREVISIÓN	MODIFICACIÓN	PREVISIÓN	DCHOS.	RECAUDACIÓN	PENDIENTE DE		ESTADO DE	
		INICIAL	CRÉDITO	DEFINITIVA	RECONOC.	NETA	COBRO (6)=(4-5)	REALIZACIÓN(7)=(4-3)	Euros	%(7)/(3)
		(1)	(2)	3=(1+2)	(4)	(5)	Euros	%(6)/(4)	Euros	%(7)/(3)
681	DE PRESUPUESTO CORRIENTE	0	0	0	0	0	0	0%	0	0%
Capítulo VII TRANSFERENCIAS DE CAPITAL		11.073	-5.459	5.614	11.342	6.218	5.124	45%	5.728	102%
7		0	0	0	0	0	0	0%	0	0%
70		0	0	0	0	0	0	0%	0	0%
700	DEL MINISTERIO (MEC / MINECO/ AGENCIA INVESTIGACION)	5.547	-5.395	152	-273	-287	14	-5%	-425	-279%
701	DE OTROS MINISTERIOS	0	0	0	36	36	0	0%	36	0%
705	DE CONSORCIOS	0	0	0	0	0	0	0%	0	0%
71		0	0	0	0	0	0	0%	0	0%
710	DE ORGANISMOS AUTONOMOS ESTATALES	0	4.269	4.269	5.245	5.245	0	0%	976	23%
711	DE ORGANISMOS AUTONOMOS DE LA JUNTA DE ANDALUCIA	0	66	66	0	0	0	0%	-66	-100%
712	DE OTROS ORGANISMOS AUTONOMOS	0	5	5	5	5	0	0%	0	-1%
72		0	0	0	0	0	0	0%	0	0%
720	DE LA SEGURIDAD SOCIAL DEL ESTADO	0	0	0	0	0	0	0%	0	0%
721	DEL SERVICIO ANDALUZ DE SALUD	0	0	0	0	0	0	0%	0	0%
74		0	0	0	0	0	0	0%	0	0%
740	DE SOCIEDADES MERCANTILES, ENTIDADES Y OTROS	0	0	0	66	66	0	0%	66	0%
741	DE UNIVERSIDADES PÚBLICAS	0	0	0	0	0	0	0%	0	0%
742	Donaciones, Mecenazgo y Patrocinio	0	0	0	0	0	0	0%	0	0%
745	DE CONSORCIOS	0	0	0	0	0	0	0%	0	0%
75		0	0	0	0	0	0	0%	0	0%
750	DE LA CONSEJERIA DE ECONOMÍA, INNOVACIÓN Y CIENCIA	5.273	-5.273	0	4.768	-45	4.813	101%	4.768	0%
751	DE OTRAS CONSEJERIAS DE LA JUNTA DE ANDALUCIA	0	0	0	0	0	0	0%	0	0%
759	DE OTRAS COMUNIDADES AUTONOMAS	18	-18	0	0	0	0	0%	0	0%
76		0	0	0	0	0	0	0%	0	0%
760	DE DIPUTACIONES Y CABILDOS INSULARES	0	0	0	0	0	0	0%	0	0%
761	DE AYUNTAMIENTOS	0	0	0	0	0	0	0%	0	0%
769	DE CONSORCIOS	0	0	0	0	0	0	0%	0	0%
77		0	0	0	0	0	0	0%	0	0%
770	DE ENTIDADES FINANCIERAS	0	0	0	0	0	0	0%	0	0%
779	DE OTRAS EMPRESAS	0	234	234	234	234	0	0%	0	0%
78		0	0	0	0	0	0	0%	0	0%
780	DE FAMILIAS	0	0	0	0	0	0	0%	0	0%
781	DE INSTITUCIONES SIN FINES DE LUCRO	0	184	184	262	262	0	0%	78	42%
79		0	0	0	0	0	0	0%	0	0%
790	DE LA U.E. FEDER	0	0	0	0	0	0	0%	0	0%
791	DE LA U.E. FONDO SOCIAL EUROPEO	0	0	0	0	0	0	0%	0	0%
792	DE LA U. E. FEOGA	0	0	0	0	0	0	0%	0	0%
795	OTRAS TRANSFERENCIAS DE LA UNION EUROPEA	235	468	703	998	702	297	30%	295	42%
796	TRANSFERENCIAS DE FUERA DE LA UNION EUROPEA	0	0	0	0	0	0	0%	0	0%
797	APORTACIONES DERIVADAS CONVEN. INTERN COOPERACIO	0	0	0	0	0	0	0%	0	0%

ART.	EXPLICACIÓN DEL INGRESO	PREVISIÓN	MODIFICACIÓN	PREVISIÓN	DCHOS.	RECAUDACIÓN	PENDIENTE DE		ESTADO DE	
		INICIAL	CRÉDITO	DEFINITIVA	RECONOC.	NETA	COBRO (6)=(4-5)	REALIZACIÓN(7)=(4-3)	Euros	%(7)/(3)
		(1)	(2)	3=(1+2)	(4)	(5)	Euros	%(6)/(4)	Euros	%(7)/(3)
	Capítulo VIII ACTIVOS FINANCIEROS	279	67.873	68.152	46	46	0	0%	6	0%
8		0	0	0	0	0	0	0%	0	0%
80		0	0	0	0	0	0	0%	0	0%
81		0	0	0	0	0	0	0%	0	0%
810	A CORTO PLAZO	0	0	0	0	0	0	0%	0	0%
82		160	-160	0	0	0	0	0%	0	0%
820	REINT. DE PRÉST.CONCED. A CORTO PLAZO AL PERSONAL	25	0	25	29	29	0	0%	4	14%
821	REINT. DE PRÉST.CONCED. A LARGO PLAZO AL PERSONAL	15	0	15	17	17	0	0%	2	14%
83		0	0	0	0	0	0	0%	0	0%
830	REINTEGRO DE DEPOSITOS	0	0	0	0	0	0	0%	0	0%
831	REINTEGRO DE FIANZAS	0	0	0	0	0	0	0%	0	0%
84		0	0	0	0	0	0	0%	0	0%
842	DE FUNDACIONES	0	0	0	0	0	0	0%	0	0%
87		0	0	0	0	0	0	0%	0	0%
870	REMANENTES DE TESORERIA	79	68.033	68.112	0	0	0	0%	0	0%
	Capítulo IX PASIVOS FINANCIEROS	0	13.124	13.124	13.124	13.124	0	0%	0	0%
9		0	0	0	0	0	0	0%	0	0%
92		0	0	0	0	0	0	0%	0	0%
921	PRESTAMOS RECIBIDOS MONEDA NACIONAL	0	13.124	13.124	13.124	13.124	0	0%	0	0%
922	PREST. RECIB. EN MONEDA EXTRANJERA	0	0	0	0	0	0	0%	0	0%
	TOTAL GENERAL	165.052	78.987	244.039	173.464	161.296	12.168	7%	-2.463	-1%

UNIVERSIDAD DE CADIZ
SEGUIMIENTO DE RESIDUOS DE PRESUPUESTOS CERRADOS. OBLIGACIONES PENDIENTES DE PAG
PERÍODO 31/12/2019 EJERCICIO 2019

(miles de euros)

AÑO DE ORIGEN	2017	OBLIG. Y LIBR.	RECTIFICACIONES	TOTAL	PAGOS	PAGOS	TOTAL
DENOMINACIÓN	PDTES. PAGO(1)			OBLIGACIONES	PROPUESTOS	REALIZADOS	PENDIENTE (2)
Capítulo I GASTOS DEL PERSONAL	0		0	0	0	0	0
Capítulo II GASTOS CORRIENTES EN BIENES Y SERVICIOS.	699		0	699	699	0	699
Capítulo III GASTOS FINANCIEROS	149		0	149	149	0	149
Capítulo IV TRANSFERENCIAS CORRIENTES	0		0	0	0	0	0
Capítulo VI INVERSIONES REALES	0		0	0	0	0	0
Capítulo VII TRANSFERENCIAS DE CAPITAL	0		0	0	0	0	0
Capítulo VIII ACTIVOS FINANCIEROS	0		0	0	0	0	0
Capítulo IX PASIVOS FINANCIEROS.	0		0	0	0	0	0
TOTAL GENERAL	847		0	847	847	0	847

AÑO DE ORIGEN	2018	OBLIG. Y LIBR.	RECTIFICACIONES	TOTAL	PAGOS	PAGOS	TOTAL
DENOMINACIÓN	PDTES. PAGO(1)			OBLIGACIONES	PROPUESTOS	REALIZADOS	PENDIENTE (2)
Capítulo I GASTOS DEL PERSONAL	1.110		0	1.110	1.110	1.110	0
Capítulo II GASTOS CORRIENTES EN BIENES Y SERVICIOS.	1.010		0	1.010	1.010	917	93
Capítulo III GASTOS FINANCIEROS	0		0	0	0	0	0
Capítulo IV TRANSFERENCIAS CORRIENTES	137		0	137	137	137	0
Capítulo VI INVERSIONES REALES	1.114		0	1.114	1.114	1.114	0
Capítulo VII TRANSFERENCIAS DE CAPITAL	197		0	197	197	197	0
Capítulo VIII ACTIVOS FINANCIEROS	0		0	0	0	0	0
Capítulo IX PASIVOS FINANCIEROS.	0		0	0	0	0	0
TOTAL GENERAL	3.569		0	3.569	3.569	3.475	93

AÑO DE ORIGEN	TOTA	OBLIG. Y LIBR.	RECTIFICACIONES	TOTAL	PAGOS	PAGOS	TOTAL
DENOMINACIÓN	PDTES. PAGO(1)			OBLIGACIONES	PROPUESTOS	REALIZADOS	PENDIENTE (2)
Capítulo I GASTOS DEL PERSONAL	1.110		0	1.110	1.110	1.110	0
Capítulo II GASTOS CORRIENTES EN BIENES Y SERVICIOS.	1.709		0	1.709	1.709	917	792
Capítulo III GASTOS FINANCIEROS	149		0	149	149	0	149
Capítulo IV TRANSFERENCIAS CORRIENTES	137		0	137	137	137	0
Capítulo VI INVERSIONES REALES	1.114		0	1.114	1.114	1.114	0
Capítulo VII TRANSFERENCIAS DE CAPITAL	197		0	197	197	197	0
Capítulo VIII ACTIVOS FINANCIEROS	0		0	0	0	0	0
Capítulo IX PASIVOS FINANCIEROS.	0		0	0	0	0	0
TOTAL GENERAL	4.416		0	4.416	4.416	3.475	941

(1) Al inicio del período considerado

(2) Al final del período considerado

UNIVERSIDAD DE CADIZ
SEGUIMIENTO DE RESIDUOS DE PRESUPUESTOS CERRADOS. DERECHOS PENDIENTES DE COBRO
PERÍODO 31/12/2019 EJERCICIO 2019

(miles de euros)

DENOMINACIÓN	AÑO DE ORIGEN 2000	DERECHOS ANUL.		TOTAL RECAUDADO	PDTE. COBRO FIN PERÍODO
		PDTE. COBRO AL PPIO. PERÍODO	Y RECTIF.		
Capítulo III TASAS PRECIOS PUBLICOS Y OTROS		0	0	0	0
Capítulo IV TRANSFERENCIAS CORRIENTES		0	0	0	0
Capítulo V INGRESOS PATRIMONIALES		0	0	0	0
Capítulo VI ENAJENACION DE INVERSIONES REALES		0	0	0	0
Capítulo VII TRANSFERENCIAS DE CAPITAL		0	0	0	0
Capítulo VIII ACTIVOS FINANCIEROS		0	0	0	0
Capítulo IX PASIVOS FINANCIEROS		0	0	0	0
TOTAL GENERAL		0	0	0	0

DENOMINACIÓN	AÑO DE ORIGEN 2001	DERECHOS ANUL.		TOTAL RECAUDADO	PDTE. COBRO FIN PERÍODO
		PDTE. COBRO AL PPIO. PERÍODO	Y RECTIF.		
Capítulo III TASAS, PRECIOS PUBLICOS Y OTROS SERVICIOS		0	0	0	0
Capítulo IV TRANSFERENCIAS CORRIENTES		0	0	0	0
Capítulo V INGRESOS PATRIMONIALES		0	0	0	0
Capítulo VI ENAJENACION DE INVERSIONES REALES		0	0	0	0
Capítulo VII TRANSFERENCIAS DE CAPITAL		0	0	0	0
Capítulo VIII ACTIVOS FINANCIEROS		0	0	0	0
Capítulo IX PASIVOS FINANCIEROS		0	0	0	0
TOTAL GENERAL		0	0	0	0

DENOMINACIÓN	AÑO DE ORIGEN 2002	DERECHOS ANUL.		TOTAL RECAUDADO	PDTE. COBRO FIN PERÍODO
		PDTE. COBRO AL PPIO. PERÍODO	Y RECTIF.		
Capítulo III TASAS, PRECIOS PUBLICOS Y OTROS SERVICIOS		0	0	0	0
Capítulo IV TRANSFERENCIAS CORRIENTES		40	0	0	40
Capítulo V INGRESOS PATRIMONIALES		0	0	0	0
Capítulo VI ENAJENACION DE INVERSIONES REALES		0	0	0	0
Capítulo VII TRANSFERENCIAS DE CAPITAL		0	0	0	0
Capítulo VIII ACTIVOS FINANCIEROS		0	0	0	0
Capítulo IX PASIVOS FINANCIEROS		0	0	0	0
TOTAL GENERAL		40	0	0	40

DENOMINACIÓN	AÑO DE ORIGEN 2003	DERECHOS ANUL.		TOTAL RECAUDADO	PDTE. COBRO FIN PERÍODO
		PDTE. COBRO AL PPIO. PERÍODO	Y RECTIF.		
Capítulo III TASAS, PRECIOS PUBLICOS Y OTROS		16	0	0	16
Capítulo IV TRANSFERENCIAS CORRIENTES		24	0	0	24
Capítulo V INGRESOS PATRIMONIALES		0	0	0	0
Capítulo VI ENAJENACION DE INVERSIONES REALES		0	0	0	0
Capítulo VII TRANSFERENCIAS DE CAPITAL		0	0	0	0
Capítulo VIII ACTIVOS FINANCIEROS		0	0	0	0
Capítulo IX PASIVOS FINANCIEROS		0	0	0	0
TOTAL GENERAL		40	0	0	40

DENOMINACIÓN	AÑO DE ORIGEN 2005	DERECHOS ANUL.		TOTAL RECAUDADO	PDTE. COBRO FIN PERÍODO
		PDTE. COBRO AL PPIO. PERÍODO	Y RECTIF.		
Capítulo III TASAS, PRECIOS PÚBLICOS Y OTROS INGRESOS		15	0	0	15
Capítulo IV TRANSFERENCIAS CORRIENTES		0	0	0	0
Capítulo V INGRESOS PATRIMONIALES		0	0	0	0
Capítulo VI ENAJENACION DE INVERSIONES REALES		0	0	0	0
Capítulo VII TRANSFERENCIAS DE CAPITAL		12	0	0	12
Capítulo VIII ACTIVOS FINANCIEROS		0	0	0	0
Capítulo IX PASIVOS FINANCIEROS		0	0	0	0
TOTAL GENERAL		28	0	0	28

DENOMINACIÓN	AÑO DE ORIGEN 2006	DERECHOS ANUL.		TOTAL RECAUDADO	PDTE. COBRO FIN PERÍODO
		PDTE. COBRO AL PPIO. PERÍODO	Y RECTIF.		
Capítulo III TASAS, PRECIOS PÚBLICOS Y OTROS INGRESOS		66	0	0	66
Capítulo IV TRANSFERENCIAS CORRIENTES		0	0	0	0
Capítulo V INGRESOS PATRIMONIALES		7	0	0	7
Capítulo VI ENAJENACION DE INVERSIONES REALES		0	0	0	0
Capítulo VII TRANSFERENCIAS DE CAPITAL		7	0	0	7

UNIVERSIDAD DE CADIZ
SEGUIMIENTO DE RESIDUOS DE PRESUPUESTOS CERRADOS. DERECHOS PENDIENTES DE COBRO
PERÍODO 31/12/2019 EJERCICIO 2019

(miles de euros)

Capítulo VIII ACTIVOS FINANCIEROS	0	0	0	0
Capítulo IX PASIVOS FINANCIEROS	0	0	0	0
TOTAL GENERAL	81	0	0	81

DENOMINACIÓN	AÑO DE ORIGEN 2007	PDTE. COBRO AL PPIO. PERÍODO	DERECHOS ANUL. Y RECTIF.	TOTAL RECAUDADO	PDTE. COBRO FIN PERÍODO
Capítulo III TASAS, PRECIOS PÚBLICOS Y OTROS INGRESOS		110	0	0	110
Capítulo IV TRANSFERENCIAS CORRIENTES		2	0	0	2
Capítulo V INGRESOS PATRIMONIALES		0	0	0	0
Capítulo VI ENAJENACION DE INVERSIONES REALES		0	0	0	0
Capítulo VII TRANSFERENCIAS DE CAPITAL		59	0	0	59
Capítulo VIII ACTIVOS FINANCIEROS		0	0	0	0
Capítulo IX PASIVOS FINANCIEROS		0	0	0	0
TOTAL GENERAL		171	0	0	171

DENOMINACIÓN	AÑO DE ORIGEN 2008	PDTE. COBRO AL PPIO. PERÍODO	DERECHOS ANUL. Y RECTIF.	TOTAL RECAUDADO	PDTE. COBRO FIN PERÍODO
Capítulo III TASAS, PRECIOS PÚBLICOS Y OTROS INGRESOS		131	0	0	131
Capítulo IV TRANSFERENCIAS CORRIENTES		35	0	35	0
Capítulo V INGRESOS PATRIMONIALES		0	0	0	0
Capítulo VI ENAJENACION DE INVERSIONES REALES		0	0	0	0
Capítulo VII TRANSFERENCIAS DE CAPITAL		0	0	0	0
Capítulo VIII ACTIVOS FINANCIEROS		0	0	0	0
Capítulo IX PASIVOS FINANCIEROS		0	0	0	0
TOTAL GENERAL		166	0	35	131

DENOMINACIÓN	AÑO DE ORIGEN 2009	PDTE. COBRO AL PPIO. PERÍODO	DERECHOS ANUL. Y RECTIF.	TOTAL RECAUDADO	PDTE. COBRO FIN PERÍODO
Capítulo III TASAS, PRECIOS PÚBLICOS Y OTROS INGRESOS		136	0	0	136
Capítulo IV TRANSFERENCIAS CORRIENTES		45	0	45	0
Capítulo V INGRESOS PATRIMONIALES		0	0	0	0
Capítulo VI ENAJENACION DE INVERSIONES REALES		0	0	0	0
Capítulo VII TRANSFERENCIAS DE CAPITAL		99	0	0	99
Capítulo VIII ACTIVOS FINANCIEROS		0	0	0	0
Capítulo IX PASIVOS FINANCIEROS		0	0	0	0
TOTAL GENERAL		280	0	45	235

DENOMINACIÓN	AÑO DE ORIGEN 2010	PDTE. COBRO AL PPIO. PERÍODO	DERECHOS ANUL. Y RECTIF.	TOTAL RECAUDADO	PDTE. COBRO FIN PERÍODO
Capítulo III TASAS, PRECIOS PÚBLICOS Y OTROS INGRESOS		106	0	0	106
Capítulo IV TRANSFERENCIAS CORRIENTES		92	0	45	47
Capítulo V INGRESOS PATRIMONIALES		0	0	0	0
Capítulo VI ENAJENACION DE INVERSIONES REALES		0	0	0	0
Capítulo VII TRANSFERENCIAS DE CAPITAL		0	0	0	0
Capítulo VIII ACTIVOS FINANCIEROS		0	0	0	0
Capítulo IX PASIVOS FINANCIEROS		0	0	0	0
TOTAL GENERAL		198	0	45	153

DENOMINACIÓN	AÑO DE ORIGEN 2011	PDTE. COBRO AL PPIO. PERÍODO	DERECHOS ANUL. Y RECTIF.	TOTAL RECAUDADO	PDTE. COBRO FIN PERÍODO
Capítulo III TASAS, PRECIOS PÚBLICOS Y OTROS INGRESOS		200	0	0	200
Capítulo IV TRANSFERENCIAS CORRIENTES		6	0	0	6
Capítulo V INGRESOS PATRIMONIALES		3	0	0	3
Capítulo VI ENAJENACION DE INVERSIONES REALES		0	0	0	0
Capítulo VII TRANSFERENCIAS DE CAPITAL		52	0	0	52
Capítulo VIII ACTIVOS FINANCIEROS		0	0	0	0
Capítulo IX PASIVOS FINANCIEROS		0	0	0	0
TOTAL GENERAL		261	0	0	261

DENOMINACIÓN	AÑO DE ORIGEN 2012	PDTE. COBRO AL PPIO. PERÍODO	DERECHOS ANUL. Y RECTIF.	TOTAL RECAUDADO	PDTE. COBRO FIN PERÍODO
Capítulo III TASAS, PRECIOS PÚBLICOS Y OTROS INGRESOS		34	0	0	34
Capítulo IV TRANSFERENCIAS CORRIENTES		48	0	32	16

UNIVERSIDAD DE CADIZ
SEGUIMIENTO DE RESIDUOS DE PRESUPUESTOS CERRADOS. DERECHOS PENDIENTES DE COBRO
PERÍODO 31/12/2019 EJERCICIO 2019

(miles de euros)

Capítulo V INGRESOS PATRIMONIALES	10	0	0	10
Capítulo VI ENAJENACION DE INVERSIONES REALES	0	0	0	0
Capítulo VII TRANSFERENCIAS DE CAPITAL	112	0	0	112
Capítulo VIII ACTIVOS FINANCIEROS	0	0	0	0
Capítulo IX PASIVOS FINANCIEROS	0	0	0	0
TOTAL GENERAL	203	0	32	171

DENOMINACIÓN	AÑO DE ORIGEN 2013	PDTE. COBRO AL PPIO. PERÍODO	DERECHOS ANUL. Y RECTIF.	TOTAL RECAUDADO	PDTE. COBRO FIN PERÍODO
Capítulo III TASAS, PRECIOS PÚBLICOS Y OTROS INGRESOS		82	0	0	82
Capítulo IV TRANSFERENCIAS CORRIENTES		51	0	0	51
Capítulo V INGRESOS PATRIMONIALES		3	0	0	3
Capítulo VI ENAJENACION DE INVERSIONES REALES		0	0	0	0
Capítulo VII TRANSFERENCIAS DE CAPITAL		15	0	0	15
Capítulo VIII ACTIVOS FINANCIEROS		0	0	0	0
Capítulo IX PASIVOS FINANCIEROS		0	0	0	0
TOTAL GENERAL		151	0	0	151

DENOMINACIÓN	AÑO DE ORIGEN 2014	PDTE. COBRO AL PPIO. PERÍODO	DERECHOS ANUL. Y RECTIF.	TOTAL RECAUDADO	PDTE. COBRO FIN PERÍODO
Capítulo III TASAS, PRECIOS PÚBLICOS Y OTROS INGRESOS		165	0	0	165
Capítulo IV TRANSFERENCIAS CORRIENTES		26	0	0	26
Capítulo V INGRESOS PATRIMONIALES		3	0	0	3
Capítulo VI ENAJENACION DE INVERSIONES REALES		0	0	0	0
Capítulo VII TRANSFERENCIAS DE CAPITAL		52	0	0	52
Capítulo VIII ACTIVOS FINANCIEROS		0	0	0	0
Capítulo IX PASIVOS FINANCIEROS		0	0	0	0
TOTAL GENERAL		246	0	0	246

DENOMINACIÓN	AÑO DE ORIGEN 2015	PDTE. COBRO AL PPIO. PERÍODO	DERECHOS ANUL. Y RECTIF.	TOTAL RECAUDADO	PDTE. COBRO FIN PERÍODO
Capítulo III TASAS, PRECIOS PÚBLICOS Y OTROS INGRESOS		32	0	2	30
Capítulo IV TRANSFERENCIAS CORRIENTES		28.031	0	4.190	23.841
Capítulo V INGRESOS PATRIMONIALES		6	0	0	6
Capítulo VI ENAJENACION DE INVERSIONES REALES		0	0	0	0
Capítulo VII TRANSFERENCIAS DE CAPITAL		0	0	0	0
Capítulo VIII ACTIVOS FINANCIEROS		0	0	0	0
Capítulo IX PASIVOS FINANCIEROS		0	0	0	0
TOTAL GENERAL		28.069	0	4.192	23.877

DENOMINACIÓN	AÑO DE ORIGEN 2016	PDTE. COBRO AL PPIO. PERÍODO	DERECHOS ANUL. Y RECTIF.	TOTAL RECAUDADO	PDTE. COBRO FIN PERÍODO
Capítulo III TASAS, PRECIOS PÚBLICOS Y OTROS INGRESOS		28	0	3	25
Capítulo IV TRANSFERENCIAS CORRIENTES		3	0	0	3
Capítulo V INGRESOS PATRIMONIALES		52	0	1	51
Capítulo VI ENAJENACION DE INVERSIONES REALES		0	0	0	0
Capítulo VII TRANSFERENCIAS DE CAPITAL		0	0	0	0
Capítulo VIII ACTIVOS FINANCIEROS		0	0	0	0
Capítulo IX PASIVOS FINANCIEROS		0	0	0	0
TOTAL GENERAL		83	0	4	79

DENOMINACIÓN	AÑO DE ORIGEN 2017	PDTE. COBRO AL PPIO. PERÍODO	DERECHOS ANUL. Y RECTIF.	TOTAL RECAUDADO	PDTE. COBRO FIN PERÍODO
Capítulo III TASAS, PRECIOS PÚBLICOS Y OTROS INGRESOS		501	1	403	97
Capítulo IV TRANSFERENCIAS CORRIENTES		4	0	1	3
Capítulo V INGRESOS PATRIMONIALES		15	0	4	11
Capítulo VI ENAJENACION DE INVERSIONES REALES		0	0	0	0
Capítulo VII TRANSFERENCIAS DE CAPITAL		46	0	46	0
Capítulo VIII ACTIVOS FINANCIEROS		0	0	0	0
Capítulo IX PASIVOS FINANCIEROS		0	0	0	0
TOTAL GENERAL		566	1	454	111

DENOMINACIÓN	AÑO DE ORIGEN 2018	PDTE. COBRO AL PPIO. PERÍODO	DERECHOS ANUL. Y RECTIF.	TOTAL RECAUDADO	PDTE. COBRO FIN PERÍODO
--------------	--------------------	------------------------------	--------------------------	-----------------	-------------------------

UNIVERSIDAD DE CADIZ
SEGUIMIENTO DE RESIDUOS DE PRESUPUESTOS CERRADOS. DERECHOS PENDIENTES DE COBRO
PERÍODO 31/12/2019 EJERCICIO 2019

				(miles de euros)
Capítulo III TASAS, PRECIOS PÚBLICOS Y OTROS INGRESOS	2.109	28	2.015	66
Capítulo IV TRANSFERENCIAS CORRIENTES	2.284	0	1.162	1.121
Capítulo V INGRESOS PATRIMONIALES	58	0	21	37
Capítulo VI ENAJENACION DE INVERSIONES REALES	0	0	0	0
Capítulo VII TRANSFERENCIAS DE CAPITAL	60	0	60	0
Capítulo VIII ACTIVOS FINANCIEROS	0	0	0	0
Capítulo IX PASIVOS FINANCIEROS	0	0	0	0
TOTAL GENERAL	4.511	28	3.258	1.225

TOTAL GENERAL	35.095	29	8.065	27.001
----------------------	---------------	-----------	--------------	---------------

TOTALES	PDTE. COBRO AL	DERECHOS ANUL.	TOTAL	PDTE. COBRO
DENOMINACIÓN	PPIO. PERÍODO	Y RECTIF.	RECAUDADO	FIN PERÍODO
Capítulo III TASAS, PRECIOS PÚBLICOS Y OTROS INGRESOS	3.732	29	2.424	1.279
Capítulo IV TRANSFERENCIAS CORRIENTES	30.690	0	5.510	25.180
Capítulo V INGRESOS PATRIMONIALES	158	0	26	133
Capítulo VI ENAJENACION DE INVERSIONES REALES	0	0	0	0
Capítulo VII TRANSFERENCIAS DE CAPITAL	514	0	105	409
Capítulo VIII ACTIVOS FINANCIEROS	0	0	0	0
Capítulo IX PASIVOS FINANCIEROS	0	0	0	0
TOTAL GENERAL	35.095	29	8.065	27.001

UNIVERSIDAD DE CÁDIZ
SITUACIÓN COMPROMISOS DE GASTOS ADQUIRIDOS CON CARGO A EJERCICIOS FUTUROS
PERÍODO 31/12/2019

EXPLICACIÓN DEL GASTO	Ejercicio			
	2020	2021	2022	2023
Capítulo I GASTOS DEL PERSONAL	53	0	0	0
Capítulo II GASTOS CORRIENTES EN BIENES Y SERVICIOS.	1.351	225	16	0
Capítulo III GASTOS FINANCIEROS	0	0	0	0
Capítulo IV TRANSFERENCIAS CORRIENTES	0	0	0	0
Capítulo V FONDO DE CONTINGENCIAS	0	0	0	0
Capítulo VI INVERSIONES REALES	0	0	0	0
Capítulo VII TRANSFERENCIAS DE CAPITAL	0	0	0	0
Capítulo VIII ACTIVOS FINANCIEROS	0	0	0	0
Capítulo IX PASIVOS FINANCIEROS.	0	0	0	0
TOTAL GASTOS	1.404	225	16	0

2019
(miles de euros)

UNIVERSIDAD DE CÁDIZ
CUENTA DE TESORERÍA
RESUMEN DEL PERÍODO 31/12/2019

Ejercicio 2019

(miles de euros)

I. RESUMEN GENERAL DE SITUACIÓN

DEBE		HABER	
CONCEPTO	IMPORTE	CONCEPTO	IMPORTE
Ingresos presupuestarios ej. corriente	161.296	Pagos presupuestarios ej. corriente	161.327
	0	Capítulo I GASTOS DEL PERSONAL	107.140
	0	Capítulo II GASTOS CORRIENTES EN BIENES Y SERVICIOS.	20.745
Capítulo III TASAS, PRECIOS PÚBLICOS Y OTROS INGRESOS	19.313	Capítulo III GASTOS FINANCIEROS	177
Capítulo IV TRANSFERENCIAS CORRIENTES	120.427	Capítulo IV TRANSFERENCIAS CORRIENTES	5.927
Capítulo V INGRESOS PATRIMONIALES	2.168		
Capítulo VI ENAJENACION DE INVERSIONES REALES	0	Capítulo VI INVERSIONES REALES	26.262
Capítulo VII TRANSFERENCIAS DE CAPITAL	6.218	Capítulo VII TRANSFERENCIAS DE CAPITAL	917
Capítulo VIII ACTIVOS FINANCIEROS	46	Capítulo VIII ACTIVOS FINANCIEROS	80
Capítulo IX PASIVOS FINANCIEROS	13.124	Capítulo IX PASIVOS FINANCIEROS.	79
Ingresos presupuestarios ej. anteriores	8.065	Pagos presupuestarios ej. anteriores	3.475
	0	Capítulo I GASTOS DEL PERSONAL	1.110
	0	Capítulo II GASTOS CORRIENTES EN BIENES Y SERVICIOS.	917
Capítulo III TASAS, PRECIOS PÚBLICOS Y OTROS INGRESOS	2.424	Capítulo III GASTOS FINANCIEROS	0
Capítulo IV TRANSFERENCIAS CORRIENTES	5.510	Capítulo IV TRANSFERENCIAS CORRIENTES	137
Capítulo V INGRESOS PATRIMONIALES	26		
Capítulo VI ENAJENACION DE INVERSIONES REALES	0	Capítulo VI INVERSIONES REALES	1.114
Capítulo VII TRANSFERENCIAS DE CAPITAL	105	Capítulo VII TRANSFERENCIAS DE CAPITAL	197
Capítulo VIII ACTIVOS FINANCIEROS	0	Capítulo VIII ACTIVOS FINANCIEROS	0
Capítulo IX PASIVOS FINANCIEROS	0	Capítulo IX PASIVOS FINANCIEROS.	0
Ingresos operaciones extrapresupuestarias	38.998	Pagos operaciones extrapresupuestarias	37.504
Cuentas acreedoras	34.207	Cuentas acreedoras	33.705
Cuentas deudoras	4.790	Cuentas deudoras	3.798
Mov. de fondos entre cuentas financieras	110.925	Mov. de fondos entre cuentas financieras	110.925
Saldo inicial cuentas financieras	60.971	Saldo final cuentas financieras	67.024
TOTAL DEBE	380.254	TOTAL HABER	380.254

UNIVERSIDAD DE CÁDIZ
CUENTA DE TESORERÍA.
RESUMEN DEL PERÍODO 31/12/2019

Ejercicio 2019

II. SITUACIÓN DE LOS PAGOS PROPUESTOS EN LA TESORERÍA

CONCEPTO	(miles de euros)		
	PAGOS PROPUESTOS	PAGOS REALIZADOS	PAGOS PR. PTES. PAGO
Pagos presupuestarios ej. corriente	164.899	161.327	3.572
Capítulo I GASTOS DEL PERSONAL	108.343	107.140	1.203
Capítulo II GASTOS CORRIENTES EN BIENES Y SERVICIOS.	22.024	20.745	1.279
Capítulo III GASTOS FINANCIEROS	178	177	1
Capítulo IV TRANSFERENCIAS CORRIENTES	6.034	5.927	107
Capítulo VI INVERSIONES REALES	27.244	26.262	982
Capítulo VII TRANSFERENCIAS DE CAPITAL	917	917	0
Capítulo VIII ACTIVOS FINANCIEROS	80	80	0
Capítulo IX PASIVOS FINANCIEROS.	79	79	0
Pagos presupuestarios ej. anteriores	3.867	2.364	1.504
Capítulo I GASTOS DEL PERSONAL	1.021	1.021	0
Capítulo II GASTOS CORRIENTES EN BIENES Y SERVICIOS.	2.091	747	1.344
Capítulo III GASTOS FINANCIEROS	149	0	149
Capítulo IV TRANSFERENCIAS CORRIENTES	0	0	0
Capítulo VI INVERSIONES REALES	607	596	11
Capítulo VII TRANSFERENCIAS DE CAPITAL	0	0	0
Capítulo VIII ACTIVOS FINANCIEROS	0	0	0
Capítulo IX PASIVOS FINANCIEROS.	0	0	0
Pagos operaciones extrapresupuestarias	41.180	37.504	3.677
Cuentas acreedoras	37.382	33.705	3.677
Cuentas deudoras	3.798	3.798	0
TOTAL.....	209.947	201.194	8.753

UNIVERSIDAD DE CÁDIZ
OPERACIONES EXTRAPRESUPUESTARIAS. MOVIMIENTOS Y SITUACIÓN CUENTAS DEUDORAS
PERÍODO 31/12/2019

DENOMINACIÓN DE LA CUENTA	Ejercicio			2019
	SALDO INICIAL (1)	PAGOS (2)	INGRESOS (3)	(miles de euros) SALDO FINAL (1+2-3)
310.002 ANUNCIOS CON ADJUDICATARIO EN CONTRATOS	0	0	0	0
310.003 INTERMEDIACIÓN VENTA DE SOBRES DE MATRICULA	0	0	0	0
310.004 EPSA GESTION VIVIENDAS	0	0	0	0
310.005 PAGOS DUPLICADOS O EXCESIVOS	73	471	408	136
310.006 EPSA. COLEGIO MAYOR	2	0	0	2
310.010 HDA. PUBLICA DEUDORA POR IVA	1.398	699	1.702	394
310.012 DEUDORES POR IVA REPERCUTIDO	311	411	478	244
310.013 TARJETAS MONEDERO	0	0	0	0
310.014 OTROS ANTICIPOS Y PRESTAMOS CONCEDIDOS	2	20	20	2
310.015 ANTICIPOS POR REMUNERACION AL PERSONAL	90	310	308	92
310.016 ANTICIPOS GASTOS DE VIAJES	0	0	0	0
310.018 OTROS PAGOS A CUENTA A COMPENSAR	0	0	0	0
310.020 HACIENDA PUBLICA A COMPENSAR CON REINTEGROS	0	0	-13	13
310.021 ANTICIPOS POR PRESTACIONES SOCIALES	0	0	0	0
310.022 ANTICIPOS NOMINAS POR CUENTA DEL SAS	0	0	0	0
310.023 ANTICIPOS POR CUENTA DEL M. CIENCIA Y TECNOLOGIA	0	0	0	0
310.024 ANTICIPOS POR CUENTA DE LA JUNTA DE ANDALUCIA	0	0	0	0
310.025 ANTICIPOS Y DEPÓSITOS A AYUNTAMIENTOS	0	0	0	0
310.026 INGRESOS PENDIENTE DE COBRO OTRAS INSTITUCIONES	0	0	0	0
310.027 DEUDORES CTC TRAS LIQUIDACIÓN	46	0	0	46
310.029 FIANZAS SENGUN CONTRATO A CORTO PLAZO	2	0	0	2
310.037 ANTICIPOS NOMINAS COLEGIO UNIVERSITARIO	0	0	0	0
310.038 ANTICIPO PAGO PROFESORES CONTRATADOS. NUEVAS ENS	0	0	0	0
310.086 REMANENTE DE CAJA HABILITADA	0	0	0	0
310.108 OTROS DEUDORES NO PRESUPUESTARIOS	0	0	0	0
311.004 PAGOS PTES. APLIC. PROCED. EXCEPCION CIRC. 30/1/86	0	0	0	0
311.006 PAGOS PENDIENTES DE APLICACION	0	0	0	0
350.001 MOVIMIENTOS INTERNOS DE TESORERIA	0	0	0	0
390.001 HACIENDA PUBLICA IVA SOPORTADO	0	1.887	1.887	0
390.010 IGIC SOPORTADO	0	0	0	0
TOTAL DEUDORES	1.924	3.798	4.790	932
350.003 MOVIMIENTOS INTERNOS DE TESORERIA. ANTICIPOS DE CAJA	1.117	988	1.114	991

UNIVERSIDAD DE CÁDIZ

OPERACIONES EXTRAPRESUPUESTARIAS. MOVIMIENTOS Y SITUACIÓN CUENTAS ACREEDORAS
PERÍODO 31/12/2019

DENOMINACIÓN DE LA CUENTA	Ejercicio 2019 (miles de euros)			
	SALDO INICIAL (1)	INGRESOS (2)	PAGOS (3)	SALDO FINAL (1+2-3)
320.001 I.R.P.F. RETENCION TRABAJO PERSONAL	2.481	21.222	20.953	2.750
320.002 I.R.P.F. RETENCION DEL CAPITAL MOBILIARIO	0	0	0	0
320.004 CUOTA DERECHOS PASIVOS	144	1.006	1.009	141
320.005 CUOTA TRABAJADOR SEGURIDAD SOCIAL	290	3.409	3.411	288
320.006 RETENCIONES JUDICIALES	0	271	271	0
320.007 RETENCIONES AGENCIA TRIBUTARIA	0	0	0	0
320.008 MUFACE	68	511	506	73
320.010 CUOTAS SINDICALES CSI	0	0	0	0
320.011 MUNPAL	0	0	0	0
320.014 DESCUENTO TELEFONICO EN NOMINAS	0	0	0	0
320.015 FIANZA A CORTO PLAZO	46	60	48	58
320.016 INGRESOS DUPLICADOS O EXCESIVOS	21	25	23	23
320.017 RETENCIONES EMBARGOS AEAT	0	112	112	0
320.018 HACIENDA PUBLICA ACREEDORA POR IVA	0	3	3	0
320.019 ACREEDORES POR IVA SOPORTADO	76	1.931	1.925	81
320.020 FIANZAS A LARGO PLAZO	0	0	0	0
320.023 OTROS DEPOSITOS RECIBIDOS	0	0	0	0
320.050 EPSA GESTION VIVIENDAS	0	0	0	0
320.051 SEGURO ESCOLAR	0	42	42	0
320.052 DEPOSITOS VARIOS	7	2.808	2.603	213
320.053 ACREEDORES CTC TRAS LIQUIDACIÓN	34	0	0	34
320.055 IVA INTRACOMUNITARIO	0	0	0	0
320.069 CUOTA SINDICAL CCOO	3	40	40	4
320.070 CUOTAS SINDICALES SIA-PDIP	0	1	1	0
320.079 CUOTA PARA EL CSIF	0	1	1	0
320.085 RETENCIONES PROVISIONALES DE HABERES	0	0	0	0
320.092 OTRAS MUTUALIDADES	0	0	0	0
320.149 CUOTAS SINDICALES UGT	0	0	0	0
320.150 RETENCION GARANTIA DE CONTRATO	2	4	0	6
320.243 RETENCIONES IMPUESTO DE SOCIEDADES	1	1	1	1
320.293 RETENCION SOBRE ARRENDAMIENTOS INMUEBLES URBANOS	0	4	4	0
320.294 RETENCIONES IRPF NO RESIDENTES	3	22	23	2
321.004 PARTIDAS PENDIENTES DIF. TIPO CAMBIO	0	0	0	0
321.005 COBROS DIFERIDOS	0	3	0	3
321.010 VARIOS A INVESTIGAR	0	0	0	0
321.011 DIF. DE ARQUEO POSITIVAS	0	0	0	0
321.013 TASAS PENDIENTES DE APLICACION	0	0	0	0
321.017 COBROS EN CAJA PENDIENTES DE APLICACION	0	0	0	0
321.018 VARIOS A INVESTIGAR	0	0	0	0
321.020 PARTIDAS PTES. DE REGULARIZAR	0	0	0	0
321.022 COBROS APLICACION ANTICIPADA	0	0	0	0
321.025 DIF. DE ARQUEO POSITIVAS	0	0	0	0
321.026 INGRESOS DESCONTADOS EN PAGOS AEAT	0	0	0	0
321.029 INGRESOS DESCONTADOS EN PAGOS D. E. Y H.	0	0	0	0
321.030 CERTIFICACIONES DE DESCUBIERTO PTES APLICAR	0	0	0	0
321.099 RECTIFICACION APLICACION DE COBROS	0	0	0	0
323.001 SIN SALIDA MATERIAL DE FONDOS	0	972	972	0
323.002 PAGOS A REALIZAR	0	0	0	0
323.003 SIN SALIDA MATERIAL AGENCIA VIAJES	0	0	0	0
323.004 PAGO PROVEEDORES R.D.8.2013	0	0	0	0
391.001 HACIENDA PUBLICA IVA REPERCUTIDO	0	1.756	1.756	0
391.010 IGIC REPERCUTIDO	0	0	0	0
TOTAL ACREEDORES	3.175	34.207	33.705	3.677

UNIVERSIDAD DE.....CADIZ.....
OPERACIONES FINANCIERAS A LARGO PLAZO: PRÉSTAMOS

31/12/2019

EJERCICIO 2019

(en miles de euros)

ENTIDAD PRESTAMISTA (1)	TIPO DE OPERACIÓN	FECHA DE FORMALIZ.	FECHA DE VENCIMTº	TIPO DE INTERÉS	IMPORTE NOMINAL (2)	IMPORTE DISPUESTO A (FECHA)	AMORTIZ. ejerc.corrte. (3) (*)	AMORTIZ. acumulada (4) (*)	IMPORTE SALDO VIVO A (FECHA)
BANCO BILBAO VIZCAYA	PRESTAMO A LARGO PLAZO	31/01/2005	31/01/2033	1,8443%	743,59	743,59	30,20	293,43	450,16
	TOTALES				743,59	743,59	30,20	293,43	450,16

(1) Institución Financiera con la que se formaliza la operación.

(2) Cuantía por la que se concierta la operación de endeudamiento.

(3) Cuantía del principal de la operación que ha sido reintegrada desde el principio del año en curso hasta el último día del trimestre en cuestión.

(4) Cuantía del principal de la operación que ha sido reintegrado desde la fecha de formalización hasta el último día del trimestre en cuestión.

(*) En préstamos subrogables, léase subrogación por amortización.

CUADRO B1: LIQUIDACIÓN DEL PRESUPUESTO DE GASTOS DE UNIVERSIDADES DEPENDIENTES DE LA COMUNIDAD AUTÓNOMA

(miles de euros)

		Obligaciones Reconocidas	Operaciones no Presupuestarias	Otros Ajustes	Obligaciones Reconocidas Ajustadas
1	Gastos de personal	108.342,52	0,00	0,00	108.342,52
11	De los cuales: gastos de Seguridad Social	14.191,63	0,00	0,00	14.191,63
2	Gastos corrientes en bienes y servicios	22.023,93	0,00	0,00	22.023,93
3	Gastos financieros	177,65	0,00	0,00	177,65
31	Intereses	169,87	0,00	0,00	169,87
32	Resto de gastos financieros	7,78	0,00	0,00	7,78
4	Transferencias corrientes	6.034,06	0,00	0,00	6.034,06
41	Al Sector Público	99,86	0,00	0,00	99,86
	-Al Estado	0,00	0,00	0,00	0,00
	-A Organismos y otros entes de la Administración Central incluidos en AAPP, excepto SPEE y consorcios	0,00	0,00	0,00	0,00
	-Al SPEE	0,00	0,00	0,00	0,00
	-A Organismos de la C.A. que gestionan la Sanidad	0,00	0,00	0,00	0,00
	-A Organismos de la C.A. que gestionan los Servicios Sociales	0,00	0,00	0,00	0,00
	-A la Administración General de la Comunidad Autónoma	0,00	0,00	0,00	0,00
	-A otras Entidades de la C.A. incluidas en AAPP	99,86	0,00	0,00	99,86
	.OOAA de la C.A. incluidos en AAPP	0,00	0,00	0,00	0,00
	.Consortios y Fundaciones de la C.A. incluidos en AAPP	0,00	0,00	0,00	0,00
	.Sociedades y Entes Públicos de la C.A. incluidos en AAPP	0,00	0,00	0,00	0,00
	.Universidades de la C.A.	99,86	0,00	0,00	99,86
	-A Entidades Locales incluidas en AAPP	0,00	0,00	0,00	0,00
	-A Consortios de la Administración Central incluidos en AAPP	0,00	0,00	0,00	0,00
	-A entidades de la C.A. no incluidas en AAPP	0,00	0,00	0,00	0,00
	-Al resto de entidades del sector público	0,00	0,00	0,00	0,00
42	Al sector privado	5.934,20	0,00	0,00	5.934,20
	-Empresas privadas	0,00	0,00	0,00	0,00
	-Familias e ISFL	5.934,20	0,00	0,00	5.934,20
5	Fondo contingencia	0,00	0,00	0,00	0,00
6	Inversiones reales	27.244,02	0,00	0,00	27.244,02
61	Terrenos	0,00	0,00	0,00	0,00
62	Inmovilizado Inmaterial	20.859,04	0,00	0,00	20.859,04
63	Inversiones efectuadas a través de sociedades instrumentales	0,00	0,00	0,00	0,00
64	Inversiones efectuadas por encargo a través de Sociedades Públicas	0,00	0,00	0,00	0,00
65	Resto de inversiones reales	6.384,98	0,00	0,00	6.384,98
7	Transferencias de capital	917,09	0,00	0,00	917,09
71	Al Sector Público	40,17	0,00	0,00	40,17
	-Al Estado	0,00	0,00	0,00	0,00
	-A Organismos y otros entes de la Administración Central incluidos en AAPP, excepto SPEE y consorcios	0,00	0,00	0,00	0,00
	-Al SPEE	0,00	0,00	0,00	0,00
	-A Organismos de la C.A. que gestionan la Sanidad	0,00	0,00	0,00	0,00
	-A Organismos de la C.A. que gestionan los Servicios Sociales	0,00	0,00	0,00	0,00
	-A la Administración General de la Comunidad Autónoma	0,00	0,00	0,00	0,00
	-A otras Entidades de la C.A. incluidas en AAPP	0,00	0,00	0,00	0,00
	.OOAA de la C.A. incluidos en AAPP	0,00	0,00	0,00	0,00
	.Consortios y Fundaciones de la C.A. incluidos en AAPP	0,00	0,00	0,00	0,00
	.Sociedades y Entes Públicos de la C.A. incluidos en AAPP	0,00	0,00	0,00	0,00
	.Universidades de la C.A.	0,00	0,00	0,00	0,00
	-A Entidades Locales incluidas en AAPP	0,00	0,00	0,00	0,00
	-A Consortios de la Administración Central incluidos en AAPP	0,00	0,00	0,00	0,00
	-A entidades de la C.A. no incluidas en AAPP	0,00	0,00	0,00	0,00
	-Al resto de entidades del sector público	40,17	0,00	0,00	40,17
72	Al sector privado	876,92	0,00	0,00	876,92
	-Empresas privadas	0,00	0,00	0,00	0,00
	-Familias e ISFL	876,92	0,00	0,00	876,92
	TOTAL NO FINANCIERO	164.739,27	0,00	0,00	164.739,27
8	Activos financieros	80,30	0,00	0,00	80,30
81	Aportaciones de capital a entidades de la C.A. en AAPP	0,00	0,00	0,00	0,00
82	Resto de activos financieros	80,30	0,00	0,00	80,30
9	Pasivos financieros	79,33	0,00	0,00	79,33
	TOTAL	164.898,90	0,00	0,00	164.898,90

CUADRO B1a: FASES INICIALES. EJECUCIÓN PRESUPUESTARIA. GASTOS

(miles de euros)

		Créditos iniciales	Total detalle modificaciones	Crédito definitivo	No disponibilidad	Autorización del gasto	Compromiso de crédito
1	Gastos de personal	112.412,47	-191,32	112.221,15	69,33	108.348,31	108.348,31
11	De los cuales: gastos de Seguridad Social	15.255,25	99,28	15.354,53	0,00	14.191,63	14.191,63
2	Gastos corrientes en bienes y servicios	23.336,45	9.488,36	32.824,81	249,90	22.926,96	22.926,96
3	Gastos financieros	222,50	190,43	412,93	0,00	177,65	177,65
31	Intereses	190,00	188,91	378,91	0,00	169,87	169,87
39	Resto de gastos financieros	32,50	1,52	34,02	0,00	7,78	7,78
4	Transferencias corrientes	5.864,84	4.925,51	10.790,35	238,83	6.034,06	6.034,06
41	Al Sector Público	0,00	184,35	184,35	41,95	99,86	99,86
	-Al Estado	0,00	0,00	0,00	0,00	0,00	0,00
	-A Organismos y otros entes de la Administración Central incluidos en AAPP, excepto SPEE y consorcios	0,00	0,00	0,00	0,00	0,00	0,00
	-Al SPEE	0,00	0,00	0,00	0,00	0,00	0,00
	-A Organismos de la C.A. que gestionan la Sanidad	0,00	0,00	0,00	0,00	0,00	0,00
	-A Organismos de la C.A. que gestionan los Servicios Sociales	0,00	0,00	0,00	0,00	0,00	0,00
	-A la Administración General de la Comunidad Autónoma	0,00	0,00	0,00	0,00	0,00	0,00
	-A otras Entidades de la C.A. incluidas en AAPP	0,00	103,40	103,40	0,00	99,86	99,86
	.OAAA de la C.A. incluidos en AAPP	0,00	0,00	0,00	0,00	0,00	0,00
	.Consortios y Fundaciones de la C.A. incluidos en AAPP	0,00	0,00	0,00	0,00	0,00	0,00
	.Sociedades y Entes Públicos de la C.A. incluidos en AAPP	0,00	0,00	0,00	0,00	0,00	0,00
	.Universidades de la C.A.	0,00	103,40	103,40	0,00	99,86	99,86
	-A Entidades Locales incluidas en la AAPP	0,00	0,00	0,00	0,00	0,00	0,00
	-A Consortios de la Administración Central incluidos en AAPP	0,00	0,00	0,00	0,00	0,00	0,00
	-A entidades de la C.A. no incluidas en AAPP	0,00	0,00	0,00	0,00	0,00	0,00
	-Al resto de entidades del sector público	0,00	80,95	80,95	41,95	0,00	0,00
42	Al sector privado	5.864,84	4.741,16	10.606,00	196,88	5.934,20	5.934,20
	-Empresas privadas	0,00	0,00	0,00	0,00	0,00	0,00
	-Familias e ISFL	5.864,84	4.741,16	10.606,00	196,88	5.934,20	5.934,20
5	Fondo contingencia	0,00	0,00	0,00	0,00	0,00	0,00
6	Inversiones reales	22.936,21	63.549,84	86.486,05	1.492,31	31.375,01	31.375,01
61	Terrenos	0,00	0,00	0,00	0,00	0,00	0,00
62	Inmovilizado Inmaterial	20.255,12	50.352,52	70.607,64	860,40	21.729,57	21.729,57
63	Inversiones efectuadas a través de sociedades instrumentales	0,00	0,00	0,00	0,00	0,00	0,00
64	Inversiones efectuadas por encargo a través de Sociedades Públicas	0,00	0,00	0,00	0,00	0,00	0,00
65	Resto de inversiones reales	2.681,09	13.197,32	15.878,41	631,91	9.645,44	9.645,44
7	Transferencias de capital	0,00	1.101,46	1.101,46	0,00	917,09	917,09
71	Al Sector Público	0,00	40,17	40,17	0,00	40,17	40,17
	-Al Estado	0,00	0,00	0,00	0,00	0,00	0,00
	-A Organismos y otros entes de la Administración Central incluidos en AAPP, excepto SPEE y consorcios	0,00	0,00	0,00	0,00	0,00	0,00
	-Al SPEE	0,00	0,00	0,00	0,00	0,00	0,00
	-A Organismos de la C.A. que gestionan la Sanidad	0,00	0,00	0,00	0,00	0,00	0,00
	-A Organismos de la C.A. que gestionan los Servicios Sociales	0,00	0,00	0,00	0,00	0,00	0,00
	-A la Administración General de la Comunidad Autónoma	0,00	0,00	0,00	0,00	0,00	0,00
	-A otras Entidades de la C.A. incluidas en AAPP	0,00	0,00	0,00	0,00	0,00	0,00
	.OAAA de la C.A. incluidos en AAPP	0,00	0,00	0,00	0,00	0,00	0,00
	.Consortios y Fundaciones de la C.A. incluidos en AAPP	0,00	0,00	0,00	0,00	0,00	0,00
	.Sociedades y Entes Públicos de la C.A. incluidos en AAPP	0,00	0,00	0,00	0,00	0,00	0,00
	.Universidades de la C.A.	0,00	0,00	0,00	0,00	0,00	0,00
	-A Entidades Locales incluidas en la AAPP	0,00	0,00	0,00	0,00	0,00	0,00
	-A Consortios de la Administración Central incluidos en AAPP	0,00	0,00	0,00	0,00	0,00	0,00
	-A entidades de la C.A. no incluidas en AAPP	0,00	0,00	0,00	0,00	0,00	0,00
	-Al resto de entidades del sector público	0,00	40,17	40,17	0,00	40,17	40,17
72	Al sector privado	0,00	1.061,29	1.061,29	0,00	876,92	876,92
	-Empresas privadas	0,00	0,00	0,00	0,00	0,00	0,00
	-Familias e ISFL	0,00	1.061,29	1.061,29	0,00	876,92	876,92
	TOTAL NO FINANCIERO	164.772,47	79.064,28	243.836,75	2.050,37	169.779,08	169.779,08
8	Activos financieros	200,00	-76,95	123,05	0,00	80,30	80,30
81	Aportaciones de capital a entidades de la C.A. en AAPP	0,00	0,00	0,00	0,00	0,00	0,00
82	Resto de activos financieros	200,00	-76,95	123,05	0,00	80,30	80,30
9	Pasivos financieros	79,19	0,14	79,33	0,00	79,33	79,33
	TOTAL	165.051,66	78.987,47	244.039,13	2.050,37	169.938,71	169.938,71

CUADRO B1m: GASTOS. DETALLE DE MODIFICACIONES

(miles de euros)

		Créditos extraordinarios y suplementos de crédito	Transferencias de crédito	Ampliaciones de crédito	Incorporación de remanentes	Generación de crédito	Otras modificaciones y anulaciones
1	Gastos de personal	0,00	-1.661,53	0,00	585,88	885,43	-1,10
11	De los cuales: gastos de Seguridad Social	0,00	44,53	0,00	24,17	30,58	0,00
2	Gastos corrientes en bienes y servicios	0,00	-2.768,51	0,00	4.432,36	9.948,45	-2.123,94
3	Gastos financieros	0,00	190,09	0,00	0,00	0,34	0,00
31	Intereses	0,00	188,63	0,00	0,00	0,28	0,00
39	Resto de gastos financieros	0,00	1,46	0,00	0,00	0,06	0,00
4	Transferencias corrientes	0,00	648,26	0,00	2.463,96	6.167,71	-4.354,42
41	Al Sector Público	0,00	103,40	0,00	80,95	0,00	0,00
	-Al Estado	0,00	0,00	0,00	0,00	0,00	0,00
	-A Organismos y otros entes de la Administración Central incluidos en AAPP, excepto SPEE y consorcios	0,00	0,00	0,00	0,00	0,00	0,00
	-Al SPEE	0,00	0,00	0,00	0,00	0,00	0,00
	-A Organismos de la C.A. que gestionan la Sanidad	0,00	0,00	0,00	0,00	0,00	0,00
	-A Organismos de la C.A. que gestionan los Servicios Sociales	0,00	0,00	0,00	0,00	0,00	0,00
	-A la Administración General de la Comunidad Autónoma	0,00	0,00	0,00	0,00	0,00	0,00
	-A otras Entidades de la C.A. incluidas en AAPP	0,00	103,40	0,00	0,00	0,00	0,00
	.OOAA de la C.A. incluidos en AAPP	0,00	0,00	0,00	0,00	0,00	0,00
	.Consortios y Fundaciones de la C.A. incluidos en AAPP	0,00	0,00	0,00	0,00	0,00	0,00
	.Sociedades y Entes Públicos de la C.A. incluidos en AAPP	0,00	0,00	0,00	0,00	0,00	0,00
	.Universidades de la C.A.	0,00	103,40	0,00	0,00	0,00	0,00
	-A Entidades Locales incluidas en AAPP	0,00	0,00	0,00	0,00	0,00	0,00
	-A Consorcios de la Administración Central incluidos en AAPP	0,00	0,00	0,00	0,00	0,00	0,00
	-A entidades de la C.A. no incluidas en AAPP	0,00	0,00	0,00	0,00	0,00	0,00
	-Al resto de entidades del sector público	0,00	0,00	0,00	80,95	0,00	0,00
42	Al sector privado	0,00	544,86	0,00	2.383,01	6.167,71	-4.354,42
	-Empresas privadas	0,00	0,00	0,00	0,00	0,00	0,00
	-Familias e ISFL	0,00	544,86	0,00	2.383,01	6.167,71	-4.354,42
5	Fondo contingencia	0,00	0,00	0,00	0,00	0,00	0,00
6	Inversiones reales	14.559,21	2.673,60	0,00	19.541,58	39.617,59	-12.842,14
61	Terrenos	0,00	0,00	0,00	0,00	0,00	0,00
62	Inmovilizado Inmaterial	14.559,21	1.161,16	0,00	18.263,70	29.180,59	-12.812,14
63	Inversiones efectuadas a través de sociedades instrumentales	0,00	0,00	0,00	0,00	0,00	0,00
64	Inversiones efectuadas por encargo a través de Sociedades Públicas	0,00	0,00	0,00	0,00	0,00	0,00
65	Resto de inversiones reales	0,00	1.512,44	0,00	1.277,88	10.437,00	-30,00
7	Transferencias de capital	0,00	917,09	0,00	0,00	184,37	0,00
71	Al Sector Público	0,00	40,17	0,00	0,00	0,00	0,00
	-Al Estado	0,00	0,00	0,00	0,00	0,00	0,00
	-A Organismos y otros entes de la Administración Central incluidos en AAPP, excepto SPEE y consorcios	0,00	0,00	0,00	0,00	0,00	0,00
	-Al SPEE	0,00	0,00	0,00	0,00	0,00	0,00
	-A Organismos de la C.A. que gestionan la Sanidad	0,00	0,00	0,00	0,00	0,00	0,00
	-A Organismos de la C.A. que gestionan los Servicios Sociales	0,00	0,00	0,00	0,00	0,00	0,00
	-A la Administración General de la Comunidad Autónoma	0,00	0,00	0,00	0,00	0,00	0,00
	-A otras Entidades de la C.A. incluidas en AAPP	0,00	0,00	0,00	0,00	0,00	0,00
	.OOAA de la C.A. incluidos en AAPP	0,00	0,00	0,00	0,00	0,00	0,00
	.Consortios y Fundaciones de la C.A. incluidos en AAPP	0,00	0,00	0,00	0,00	0,00	0,00
	.Sociedades y Entes Públicos de la C.A. incluidos en AAPP	0,00	0,00	0,00	0,00	0,00	0,00
	.Universidades de la C.A.	0,00	0,00	0,00	0,00	0,00	0,00
	-A Entidades Locales incluidas en AAPP	0,00	0,00	0,00	0,00	0,00	0,00
	-A Consorcios de la Administración Central incluidos en AAPP	0,00	0,00	0,00	0,00	0,00	0,00
	-A entidades de la C.A. no incluidas en AAPP	0,00	0,00	0,00	0,00	0,00	0,00
	-Al resto de entidades del sector público	0,00	40,17	0,00	0,00	0,00	0,00
72	Al sector privado	0,00	876,92	0,00	0,00	184,37	0,00
	-Empresas privadas	0,00	0,00	0,00	0,00	0,00	0,00
	-Familias e ISFL	0,00	876,92	0,00	0,00	184,37	0,00
	TOTAL NO FINANCIERO	14.559,21	-1,00	0,00	27.023,78	56.803,89	-19.321,60
8	Activos financieros	0,00	1,00	0,00	0,00	82,05	-160,00
81	Aportaciones de capital a entidades de la C.A. en AAPP	0,00	0,00	0,00	0,00	0,00	0,00
82	Resto de activos financieros	0,00	1,00	0,00	0,00	82,05	-160,00
9	Pasivos financieros	0,00	0,00	0,00	0,00	0,14	0,00
	TOTAL	14.559,21	0,00	0,00	27.023,78	56.886,08	-19.481,60

CUADRO B2: LIQUIDACION DEL PRESUPUESTO DE INGRESOS DE UNIVERSIDADES DEPENDIENTES DE LA COMUNIDAD AUTÓNOMA.

(miles de euros)

		Derechos Reconocidos	Operaciones no Presupuestarias	Otros Ajustes	Derechos Reconocidos Ajustados
3	Tasas y otros ingresos	21.894,25	0,00	0,00	21.894,25
31	Tasas académicas	1.515,54	0,00	0,00	1.515,54
32	Otras tasas y precios públicos	17.029,30	0,00	0,00	17.029,30
33	Otros ingresos	3.349,41	0,00	0,00	3.349,41
4	Transferencias corrientes	124.812,00	0,00	0,00	124.812,00
41	Del Sector Público	122.071,99	0,00	0,00	122.071,99
	-Del Estado	522,20	0,00	0,00	522,20
	-De Organismos y otros entes de la Administración Central incluidos en AAPP, excepto SPEE y consorcios	1.958,83	0,00	0,00	1.958,83
	-Del SPEE	0,00	0,00	0,00	0,00
	-De Organismos de la C.A. que gestionan la Sanidad	541,45	0,00	0,00	541,45
	-De la Administración General de la Comunidad Autónoma	118.601,97	0,00	0,00	118.601,97
	-De otras Entidades de la C.A. incluidas en AAPP	40,51	0,00	0,00	40,51
	.OOAA de la C.A. incluidos en AAPP	16,07	0,00	0,00	16,07
	.Consortios y Fundaciones de la C.A incluidos en AAPP	3,43	0,00	0,00	3,43
	.Sociedades y Entes Públicos de la C.A. incluidos en AAPP	11,43	0,00	0,00	11,43
	.Universidades de la C.A.	9,58	0,00	0,00	9,58
	-De Entidades Locales incluidas en AAPP	399,53	0,00	0,00	399,53
	-De Consortios de la Administración Central incluidos en AAPP	0,00	0,00	0,00	0,00
	-De entidades de la C.A. no incluidas en AAPP	0,00	0,00	0,00	0,00
	-Del resto de entidades del sector público	7,50	0,00	0,00	7,50
42	Del Exterior	999,95	0,00	0,00	999,95
	-Fondo Social Europeo	0,00	0,00	0,00	0,00
	-FEDER	0,00	0,00	0,00	0,00
	-Otras de la Unión Europea	942,24	0,00	0,00	942,24
	-Del resto del mundo	57,71	0,00	0,00	57,71
43	Del Sector privado	1.740,06	0,00	0,00	1.740,06
	-Empresas privadas	1.386,00	0,00	0,00	1.386,00
	-Familias e ISFL	354,06	0,00	0,00	354,06
5	Ingresos patrimoniales	2.246,11	0,00	0,00	2.246,11
51	Intereses	0,00	0,00	0,00	0,00
52	Otros ingresos patrimoniales	2.246,11	0,00	0,00	2.246,11
6	Enajenación de inversiones reales	0,00	0,00	0,00	0,00
61	Terrenos	0,00	0,00	0,00	0,00
62	Resto de inversiones reales	0,00	0,00	0,00	0,00
7	Transferencias de capital	11.342,16	0,00	0,00	11.342,16
71	Del Sector Público	9.847,45	0,00	0,00	9.847,45
	-Del Estado	-236,85	0,00	0,00	-236,85
	-De Organismos y otros entes de la Administración Central incluidos en AAPP, excepto SPEE y consorcios	5.245,25	0,00	0,00	5.245,25
	-Del SPEE	0,00	0,00	0,00	0,00
	-De Organismos de la C.A. que gestionan la Sanidad	0,00	0,00	0,00	0,00
	-De la Administración General de la Comunidad Autónoma	4.768,05	0,00	0,00	4.768,05
	-De otras Entidades de la C.A. incluidas en AAPP	65,61	0,00	0,00	65,61
	.OOAA de la C.A. incluidos en AAPP	0,00	0,00	0,00	0,00
	.Consortios y Fundaciones de la C.A incluidos en AAPP	0,00	0,00	0,00	0,00
	.Sociedades y Entes Públicos de la C.A. incluidos en AAPP	65,61	0,00	0,00	65,61
	.Universidades de la C.A.	0,00	0,00	0,00	0,00
	-De Entidades Locales incluidas en AAPP	0,00	0,00	0,00	0,00
	-De Consortios de la Administración Central incluidos en AAPP	0,00	0,00	0,00	0,00
	-De entidades de la C.A. no incluidas en AAPP	0,00	0,00	0,00	0,00
	-Del resto de entidades del sector público	5,39	0,00	0,00	5,39
72	Del Exterior	998,24	0,00	0,00	998,24
	-Fondo Social Europeo	0,00	0,00	0,00	0,00
	-FEDER	0,00	0,00	0,00	0,00
	-Otras de la Unión Europea	998,24	0,00	0,00	998,24
	-Del resto del mundo	0,00	0,00	0,00	0,00
73	Del Sector privado	496,47	0,00	0,00	496,47
	-Empresas privadas	234,17	0,00	0,00	234,17
	-Familias e ISFL	262,30	0,00	0,00	262,30
	TOTAL NO FINANCIERO	160.294,52	0,00	0,00	160.294,52
8	Activos financieros	45,50	0,00	0,00	45,50
81	Remanente de Tesorería	0,00	0,00	0,00	0,00
82	Otros activos financieros	45,50	0,00	0,00	45,50
9	Pasivos financieros	13.123,87	0,00	0,00	13.123,87
	TOTAL	173.463,89	0,00	0,00	173.463,89

CUADRO B2a: FASES INICIALES. EJECUCIÓN PRESUPUESTARIA. INGRESOS

(miles de euros)

		Previsiones iniciales	Modificaciones	Previsiones definitivas
3	Tasas y otros ingresos	23.106,05	-1.118,74	21.987,31
31	Tasas académicas	1.575,00	0,00	1.575,00
32	Otras tasas y precios públicos	17.475,05	-47,20	17.427,85
33	Otros ingresos	4.056,00	-1.071,54	2.984,46
4	Transferencias corrientes	130.447,34	2.496,01	132.943,35
41	Del Sector Público	128.250,94	2.087,41	130.338,35
	-Del Estado	0,00	385,98	385,98
	-De Organismos y otros entes de la Administración Central incluidos en AAPP, excepto SPEE y consorcios	47,50	2.700,82	2.748,32
	-Del SPEE	0,00	0,00	0,00
	-De Organismos de la C.A. que gestionan la Sanidad	700,00	0,00	700,00
	-De la Administración General de la Comunidad Autónoma	127.503,44	-1.431,10	126.072,34
	-De otras Entidades de la C.A. incluidas en AAPP	0,00	208,10	208,10
	.OOAA de la C.A. incluidos en AAPP	0,00	196,47	196,47
	.Consortios y Fundaciones de la C.A incluidos en AAPP	0,00	3,43	3,43
	.Sociedades y Entes Públicos de la C.A. incluidos en AAPP	0,00	0,00	0,00
	.Universidades de la C.A.	0,00	8,20	8,20
	-De Entidades Locales incluidas en AAPP	0,00	223,61	223,61
	-De Consortios de la Administración Central incluidos en AAPP	0,00	0,00	0,00
	-De entidades de la C.A. no incluidas en AAPP	0,00	0,00	0,00
	-Del resto de entidades del sector público	0,00	0,00	0,00
42	Del Exterior	521,80	521,13	1.042,93
	-Fondo Social Europeo	0,00	0,00	0,00
	-FEDER	0,00	0,00	0,00
	-Otras de la Unión Europea	521,80	509,94	1.031,74
	-Del resto del mundo	0,00	11,19	11,19
43	Del Sector privado	1.674,60	-112,53	1.562,07
	-Empresas privadas	1.420,60	-34,63	1.385,97
	-Familias e ISFL	254,00	-77,90	176,10
5	Ingresos patrimoniales	145,91	2.072,89	2.218,80
51	Intereses	3,00	0,00	3,00
52	Otros ingresos patrimoniales	142,91	2.072,89	2.215,80
6	Enajenación de inversiones reales	0,00	0,00	0,00
61	Terrenos	0,00	0,00	0,00
62	Resto de inversiones reales	0,00	0,00	0,00
7	Transferencias de capital	11.073,17	-5.459,36	5.613,81
71	Del Sector Público	10.838,17	-6.345,82	4.492,35
	-Del Estado	5.547,24	-5.395,01	152,23
	-De Organismos y otros entes de la Administración Central incluidos en AAPP, excepto SPEE y consorcios	0,00	4.269,04	4.269,04
	-Del SPEE	0,00	0,00	0,00
	-De Organismos de la C.A. que gestionan la Sanidad	0,00	0,00	0,00
	-De la Administración General de la Comunidad Autónoma	5.272,93	-5.272,93	0,00
	-De otras Entidades de la C.A. incluidas en AAPP	0,00	65,61	65,61
	.OOAA de la C.A. incluidos en AAPP	0,00	65,61	65,61
	.Consortios y Fundaciones de la C.A incluidos en AAPP	0,00	0,00	0,00
	.Sociedades y Entes Públicos de la C.A. incluidos en AAPP	0,00	0,00	0,00
	.Universidades de la C.A.	0,00	0,00	0,00
	-De Entidades Locales incluidas en AAPP	0,00	0,00	0,00
	-De Consortios de la Administración Central incluidos en AAPP	0,00	0,00	0,00
	-De entidades de la C.A. no incluidas en AAPP	0,00	0,00	0,00
	-Del resto de entidades del sector público	18,00	-12,53	5,47
72	Del Exterior	235,00	468,03	703,03
	-Fondo Social Europeo	0,00	0,00	0,00
	-Del FEDER	0,00	0,00	0,00
	-Otras de la Unión Europea	235,00	468,03	703,03
	-Del resto del mundo	0,00	0,00	0,00
73	Del Sector privado	0,00	418,43	418,43
	-Empresas privadas	0,00	234,17	234,17
	-Familias e ISFL	0,00	184,26	184,26
	TOTAL NO FINANCIERO	164.772,47	-2.009,20	162.763,27
8	Activos financieros	279,19	67.872,80	68.151,99
81	Remanente de Tesorería	79,19	68.032,80	68.111,99
82	Otros activos financieros	200,00	-160,00	40,00
9	Pasivos financieros	0,00	13.123,87	13.123,87
	TOTAL	165.051,66	78.987,47	244.039,13

CUADRO B3: LIQUIDACIÓN DEL PRESUPUESTO DE GASTOS DE UNIVERSIDADES DEPENDIENTES DE LA COMUNIDAD AUTÓNOMA.

(miles de euros)

		Pagos de presupuesto corriente	Pagos de ejercicios anteriores	Pagos pendientes de aplicación	Anulaciones, cancelaciones y bajas de obligaciones de ejercicios cerrados	Total pagos	Otros Ajustes (Pagos ejer. Corriente)	Otros Ajustes (Pagos ejer. Cerrados)
1	Gastos de personal	107.139,61	1.109,55	0,00	0,00	108.249,16	0,00	0,00
11	De los cuales: gastos de Seguridad Social	12.988,73	1.109,01	0,00	0,00	14.097,74	0,00	0,00
2	Gastos corrientes en bienes y servicios	20.744,87	916,89	0,00	0,00	21.661,76	0,00	0,00
3	Gastos financieros	176,52	0,00	0,00	0,00	176,52	0,00	0,00
31	Intereses	168,74	0,00	0,00	0,00	168,74	0,00	0,00
32	Resto de gastos financieros	7,78	0,00	0,00	0,00	7,78	0,00	0,00
4	Transferencias corrientes	5.926,76	137,00	0,00	0,00	6.063,76	0,00	0,00
41	Al Sector Público	99,86	0,00	0,00	0,00	99,86	0,00	0,00
	-Al Estado	0,00	0,00	0,00	0,00	0,00	0,00	0,00
	-A Organismos y entes de la Administración Central incluidos en AAPP, excepto SPEE y consorcios	0,00	0,00	0,00	0,00	0,00	0,00	0,00
	-Al SPEE	0,00	0,00	0,00	0,00	0,00	0,00	0,00
	-A Organismos de la C.A. que gestionan la Sanidad	0,00	0,00	0,00	0,00	0,00	0,00	0,00
	-A Organismos de la C.A. que gestionan los Servicios Sociales	0,00	0,00	0,00	0,00	0,00	0,00	0,00
	-A la Administración General de la Comunidad Autónoma	0,00	0,00	0,00	0,00	0,00	0,00	0,00
	-A otras Entidades de la C.A. incluidas en AAPP	99,86	0,00	0,00	0,00	99,86	0,00	0,00
	.OOAA de la C.A. incluidos en AAPP	0,00	0,00	0,00	0,00	0,00	0,00	0,00
	.Consortios y Fundaciones de la C.A. incluidos en AAPP	0,00	0,00	0,00	0,00	0,00	0,00	0,00
	.Sociedades y Entes Públicos de la C.A. incluidos en AAPP	0,00	0,00	0,00	0,00	0,00	0,00	0,00
	.Universidades de la C.A.	99,86	0,00	0,00	0,00	99,86	0,00	0,00
	-A Entidades Locales incluidas en AAPP	0,00	0,00	0,00	0,00	0,00	0,00	0,00
	-A Consortios de la Administración Central incluidos en AAPP	0,00	0,00	0,00	0,00	0,00	0,00	0,00
	-A entidades de la C.A. no incluidas en AAPP	0,00	0,00	0,00	0,00	0,00	0,00	0,00
	-Al resto de entidades del sector público	0,00	0,00	0,00	0,00	0,00	0,00	0,00
42	Al sector privado	5.826,90	137,00	0,00	0,00	5.963,90	0,00	0,00
	-Empresas privadas	0,00	0,00	0,00	0,00	0,00	0,00	0,00
	-Familias e ISFL	5.826,90	137,00	0,00	0,00	5.963,90	0,00	0,00
5	Fondo contingencia	0,00	0,00	0,00	0,00	0,00	0,00	0,00
6	Inversiones reales	26.262,10	1.114,49	0,00	0,00	27.376,59	0,00	0,00
61	Terrenos	0,00	0,00	0,00	0,00	0,00	0,00	0,00
62	Inmovilizado Inmaterial	20.404,02	431,10	0,00	0,00	20.835,12	0,00	0,00
63	Inversiones efectuadas a través de sociedades instrumentales	0,00	0,00	0,00	0,00	0,00	0,00	0,00
64	Inversiones efectuadas por encargo a través de Sociedades Públicas	0,00	0,00	0,00	0,00	0,00	0,00	0,00
65	Resto de inversiones reales	5.858,08	683,39	0,00	0,00	6.541,47	0,00	0,00
7	Transferencias de capital	917,09	197,31	0,00	0,00	1.114,40	0,00	0,00
71	Al Sector Público	40,17	97,55	0,00	0,00	137,72	0,00	0,00
	-Al Estado	0,00	0,00	0,00	0,00	0,00	0,00	0,00
	-A Organismos y entes de la Administración Central incluidos en AAPP, excepto SPEE y consorcios	0,00	0,00	0,00	0,00	0,00	0,00	0,00
	-Al SPEE	0,00	0,00	0,00	0,00	0,00	0,00	0,00
	-A Organismos de la C.A. que gestionan la Sanidad	0,00	0,00	0,00	0,00	0,00	0,00	0,00
	-A Organismos de la C.A. que gestionan los Servicios Sociales	0,00	0,00	0,00	0,00	0,00	0,00	0,00
	-A la Administración General de la Comunidad Autónoma	0,00	0,00	0,00	0,00	0,00	0,00	0,00
	-A otras entidades de la C.A. incluidas en AAPP	0,00	0,00	0,00	0,00	0,00	0,00	0,00
	.OOAA de la C.A. incluidos en AAPP	0,00	0,00	0,00	0,00	0,00	0,00	0,00
	.Consortios y Fundaciones de la C.A. incluidos en AAPP	0,00	0,00	0,00	0,00	0,00	0,00	0,00
	.Sociedades y Entes Públicos de la C.A. incluidos en AAPP	0,00	0,00	0,00	0,00	0,00	0,00	0,00
	.Universidades de la C.A.	0,00	0,00	0,00	0,00	0,00	0,00	0,00
	-A Entidades Locales incluidas en AAPP	0,00	97,55	0,00	0,00	97,55	0,00	0,00
	-A Consortios de la Administración Central incluidos en AAPP	0,00	0,00	0,00	0,00	0,00	0,00	0,00
	-A entidades de la C.A. no incluidas en AAPP	0,00	0,00	0,00	0,00	0,00	0,00	0,00
	-Al resto de entidades del sector público	40,17	0,00	0,00	0,00	40,17	0,00	0,00
72	Al sector privado	876,92	99,76	0,00	0,00	976,68	0,00	0,00
	-Empresas privadas	0,00	0,00	0,00	0,00	0,00	0,00	0,00
	-Familias e ISFL	876,92	99,76	0,00	0,00	976,68	0,00	0,00
	TOTAL NO FINANCIERO	161.166,95	3.475,24	0,00	0,00	164.642,19	0,00	0,00
8	Activos financieros	80,30	0,00	0,00	0,00	80,30	0,00	0,00
81	Aportaciones de capital a entidades de la C.A. en AAPP	0,00	0,00	0,00	0,00	0,00	0,00	0,00
82	Resto de activos financieros	80,30	0,00	0,00	0,00	80,30	0,00	0,00
9	Pasivos financieros	79,33	0,00	0,00	0,00	79,33	0,00	0,00
	TOTAL	161.326,58	3.475,24	0,00	0,00	164.801,82	0,00	0,00

CUADRO B4: LIQUIDACION DEL PRESUPUESTO DE INGRESOS DE UNIVERSIDADES DEPENDIENTES DE LA COMUNIDAD AUTÓNOMA.

		(miles de euros)						
		Ingresos en caja presupuesto corriente	Ingresos en caja de ejercicios anteriores	Ingresos en caja pendientes de aplicación	Bajas de derechos de ejercicios cerrados	Total Ingresos en caja	Otros Ajustes (Ingresos en caja ejer. Corriente)	Otros Ajustes (Ingresos en caja ejer. Cerrados)
3	Tasas y otros ingresos	19.313,09	2.423,53	0,00	29,01	21.736,62	0,00	0,00
31	Tasas académicas	1.505,87	10,39	0,00	0,00	1.516,26	0,00	0,00
32	Otras tasas y precios públicos	15.053,88	1.327,98	0,00	0,79	16.381,86	0,00	0,00
33	Otros ingresos	2.753,34	1.085,16	0,00	28,22	3.838,50	0,00	0,00
4	Transferencias corrientes	120.426,98	5.510,28	0,00	0,03	125.937,26	0,00	0,00
41	Del Sector Público	117.852,90	5.498,03	0,00	0,03	123.350,93	0,00	0,00
	-Del Estado	449,67	29,92	0,00	0,00	479,59	0,00	0,00
	-De Organismos y otros entes de la Administración Central incluidos en AAPP, excepto SPEE y consorcios	1.950,83	66,60	0,00	0,00	2.017,43	0,00	0,00
	-Del SPEE	0,00	0,00	0,00	0,00	0,00	0,00	0,00
	-De Organismos de la C.A. que gestionan la Sanidad	541,45	185,36	0,00	0,00	726,81	0,00	0,00
	-De la Administración General de la Comunidad Autónoma	114.622,32	5.028,04	0,00	0,00	119.650,36	0,00	0,00
	-De Entidades de la C.A. Incluidas en sector AAPP	40,51	0,00	0,00	0,00	40,51	0,00	0,00
	-OAAAA de la C.A. Incluidos en AAPP	16,07	0,00	0,00	0,00	16,07	0,00	0,00
	-Consorcios y Fundaciones de la C.A. Incluidos en AAPP	3,43	0,00	0,00	0,00	3,43	0,00	0,00
	-Sociedades y Entes Públicos de la C.A. Incluidos en AAPP	11,43	0,00	0,00	0,00	11,43	0,00	0,00
	-Universidades de la C.A.	9,58	0,00	0,00	0,00	9,58	0,00	0,00
	-De las Entidades Locales incluidas en AAPP	240,62	188,11	0,00	0,03	428,73	0,00	0,00
	-De Consorcios de la Administración Central incluidos en AAPP	0,00	0,00	0,00	0,00	0,00	0,00	0,00
	-De entidades de la C.A. no incluidas en AAPP	0,00	0,00	0,00	0,00	0,00	0,00	0,00
	-Del resto de entidades del sector público	7,50	0,00	0,00	0,00	7,50	0,00	0,00
42	Del Exterior	999,95	0,00	0,00	0,00	999,95	0,00	0,00
	-Del Fondo Social Europeo	0,00	0,00	0,00	0,00	0,00	0,00	0,00
	-FEDER	0,00	0,00	0,00	0,00	0,00	0,00	0,00
	-Otras de la Unión Europea	942,24	0,00	0,00	0,00	942,24	0,00	0,00
	-Del resto del mundo	57,71	0,00	0,00	0,00	57,71	0,00	0,00
43	Del Sector privado	1.574,13	12,25	0,00	0,00	1.586,38	0,00	0,00
	-Empresas privadas	1.386,00	9,80	0,00	0,00	1.395,80	0,00	0,00
	-Familias e ISFL	188,13	2,45	0,00	0,00	190,58	0,00	0,00
5	Ingresos patrimoniales	2.168,10	25,91	0,00	0,00	2.194,01	0,00	0,00
51	Intereses	0,00	0,00	0,00	0,00	0,00	0,00	0,00
52	Otros ingresos patrimoniales	2.168,10	25,91	0,00	0,00	2.194,01	0,00	0,00
6	Enajenación de inversiones reales	0,00	0,00	0,00	0,00	0,00	0,00	0,00
61	Terrenos	0,00	0,00	0,00	0,00	0,00	0,00	0,00
62	Resto de inversiones reales	0,00	0,00	0,00	0,00	0,00	0,00	0,00
7	Transferencias de capital	6.218,18	105,39	0,00	0,03	6.323,57	0,00	0,00
71	Del Sector Público	5.020,18	59,50	0,00	0,00	5.079,68	0,00	0,00
	-Del Estado	-250,89	5,50	0,00	0,00	-245,39	0,00	0,00
	-De Organismos y otros entes de la Administración Central incluidos en AAPP, excepto SPEE y consorcios	5.245,25	54,00	0,00	0,00	5.299,25	0,00	0,00
	-De SPEE	0,00	0,00	0,00	0,00	0,00	0,00	0,00
	-De Organismos de la C.A. que gestionan la Sanidad	0,00	0,00	0,00	0,00	0,00	0,00	0,00
	-De la Administración General de la Comunidad Autónoma	-45,18	0,00	0,00	0,00	-45,18	0,00	0,00
	-De otras entidades de la C.A. Incluidas en sector AAPP	65,61	0,00	0,00	0,00	65,61	0,00	0,00
	-OAAAA de la C.A. Incluidos en AAPP	0,00	0,00	0,00	0,00	0,00	0,00	0,00
	-Consorcios y Fundaciones de la C.A. Incluidos en AAPP	0,00	0,00	0,00	0,00	0,00	0,00	0,00
	-Sociedades y Entes Públicos de la C.A. Incluidos en AAPP	65,61	0,00	0,00	0,00	65,61	0,00	0,00
	-Universidades de la C.A.	0,00	0,00	0,00	0,00	0,00	0,00	0,00
	-De las Entidades Locales incluidas en AAPP	0,00	0,00	0,00	0,00	0,00	0,00	0,00
	-De los consorcios de la Administración Central incluidos en AAPP	0,00	0,00	0,00	0,00	0,00	0,00	0,00
	-De entidades de la C.A. no incluidas en AAPP	0,00	0,00	0,00	0,00	0,00	0,00	0,00
	-Del resto de entidades del sector público	5,39	0,00	0,00	0,00	5,39	0,00	0,00
72	Del Exterior	701,54	45,89	0,00	0,03	747,43	0,00	0,00
	-Fondo Social Europeo	0,00	0,00	0,00	0,00	0,00	0,00	0,00
	-FEDER	0,00	0,00	0,00	0,00	0,00	0,00	0,00
	-Otras de la Unión Europea	701,54	45,89	0,00	0,03	747,43	0,00	0,00
	-Del resto del mundo	0,00	0,00	0,00	0,00	0,00	0,00	0,00
73	Del Sector privado	496,46	0,00	0,00	0,00	496,46	0,00	0,00
	-Empresas privadas	234,17	0,00	0,00	0,00	234,17	0,00	0,00
	-Familias e ISFL	262,29	0,00	0,00	0,00	262,29	0,00	0,00
	TOTAL NO FINANCIERO	148.126,35	8.065,11	0,00	29,07	156.191,46	0,00	0,00
8	Activos financieros	45,50	0,00	0,00	0,00	45,50	0,00	0,00
81	Remanente de Tesorería	0,00	0,00	0,00	0,00	0,00	0,00	0,00
82	Otros activos financieros	45,50	0,00	0,00	0,00	45,50	0,00	0,00
9	Pasivos financieros	13.123,87	0,00	0,00	0,00	13.123,87	0,00	0,00
	TOTAL	161.295,72	8.065,11	0,00	29,07	169.360,83	0,00	0,00

CUADRO B5a: INTERESES Y RENDIMIENTOS DEVENGADOS POR UNIVERSIDADES DEPENDIENTES DE LA COMUNIDAD AUTÓNOMA (GASTOS)

(miles de euros)

	Aplicación Presupuestaria	Liquidación Presupuestaria (vencimiento)	Intereses devengados
1. Intereses de préstamos y deuda		0,86	0,00
Por operaciones financieras con la C. A.		0,00	0,00
Por operaciones financieras con otras AAPP		0,00	0,00
Por operaciones financieras con entes que no son AAPP	000A 31001	0,86	0,00
2. Intereses de contratos de arrendamiento financiero		0,00	0,00
3. Intereses de demora	000A 342/002BA 342/004A 342/002F 342/005G 342	169,01	0,00
4. Otros intereses		0,00	0,00
5. Gastos de formalización y cancelación de deudas, comisiones bancarias y otros	002J 34901/000A 311/000A 34909/000A 34900	7,78	0,00
6. Diferencias de cambio		0,00	0,00
TOTAL		177,65	0,00

CUADRO B5b: INTERESES Y RENDIMIENTOS DEVENGADOS POR UNIVERSIDADES DEPENDIENTES DE LA COMUNIDAD AUTÓNOMA (INGRESOS)

(miles de euros)

	Aplicación Presupuestaria	Liquidación Presupuestaria (vencimiento)	Intereses devengados
1. Intereses de anticipos, préstamos y títulos y valores		0,00	0,00
Por operaciones con AAPP		0,00	0,00
Por operaciones con entes que no son AAPP		0,00	0,00
2. Intereses de cuentas corrientes, depósitos y otros		0,00	0,00
3. Diferencias de cambio		0,00	0,00
TOTAL		0,00	0,00

		SALDO INICIAL (Importe de la cuenta al inicio del periodo (1))											CARGOS (APLICADO A PRESUPUESTO)					ABONOS (GASTO REGISTRADO EN LA CUENTA)			SALDO FINAL (Importe de la cuenta al final del periodo)						(Unidad de euros)				
Aplicación Presupuestaria	Capítulo	Por operaciones sujetas a facturación						TOTAL SALDO INICIAL (1) = (2) + (3) + (4) + (5) + (6) + (7)	Rectificaciones de ejercicios anteriores		Importe aplicado a gpto. con origen en:		Importe Total aplicado a presupuesto en el periodo (8) = (3) + (5) + (6) + (7)	Abonos en la cuenta (9)			Por operaciones sujetas a facturación						TOTAL SALDO FINAL (12) = (11) + (12) + (13) + (9) + (11) + (12) + (13.1 + 13.6)	Naturaleza del gasto							
		Por gastos devengados de períodos de facturación no concluidos (1.1)	Por gastos devengados pendientes de facturación (1.2)	Por gastos devengados con facturas recibidas que han sido devueltas o	Por gastos devengados facturados pendientes de conformidad (1.4)	Por gastos devengados facturados y con conformidad (1.5)	Por otros gastos devengados no sujetos a facturación (1.6)		Rectificaciones en cargas del ejercicio 1 - 1 y anteriores (2)	Rectificaciones en abonos del ejercicio 1 - 1 y anteriores (5)	Ejercicio 1 - 1 (4)	Ejercicio 1 - 2 y anteriores (5)		Importe aplicado a gpto. con origen en el ejercicio (6)	Rectificaciones en cargas del ejercicio 1 (7)	Abonos en la cuenta (9)	Rectificaciones en abonos del ejercicio 1 (10)	Importe Total abonado en la cuenta en el periodo (11) = (9) + (10)	Por gastos devengados de períodos de facturación no concluidos (12.1)	Por gastos devengados pendientes de facturación (12.2)	Por gastos devengados con facturas recibidas que han sido devueltas o	Por gastos devengados facturados pendientes de conformidad (12.4)			Por gastos devengados facturados y con conformidad (12.5)	Por otros gastos devengados no sujetos a facturación (12.6)					
ANT* 16	1	0,00	0,00	0,00	0,01	0,00	0,00	0,01	0,00	0,00	0,01	0,00	0,01	0,00	0,00	0,00	0,00	0,00	0,00	0,00	0,00	0,00	0,00	0,00	0,00	0,00	0,00	0,00	GASTOS DE PERSONAL		
ANT* 20	2	0,00	0,00	0,00	2,34	0,00	0,00	2,34	0,00	0,00	2,70	0,00	0,00	0,00	2,70	0,79	0,00	0,79	0,00	0,00	0,00	0,00	0,43	0,00	0,00	0,00	0,00	0,00	0,43	GASTOS CORRIENTES EN BIENES Y SERVICIOS	
ANT* 21	2	0,00	0,00	0,00	64,30	0,00	0,00	64,30	0,00	0,00	70,87	0,00	0,00	0,00	74,08	14,09	0,00	14,09	0,00	0,00	0,00	0,00	4,31	0,00	0,00	0,00	0,00	0,00	4,31	GASTOS CORRIENTES EN BIENES Y SERVICIOS	
ANT* 22	2	0,00	0,00	0,00	62,62	0,00	7,77	70,39	0,00	0,00	96,78	0,00	0,00	0,00	97,49	82,29	0,00	82,29	0,00	0,00	0,00	0,00	52,49	0,00	0,00	2,70	0,00	0,00	55,19	GASTOS CORRIENTES EN BIENES Y SERVICIOS	
ANT* 23	2	0,00	0,00	0,00	2,04	0,00	11,43	13,47	0,00	0,00	17,12	0,00	0,00	0,00	17,12	12,66	0,00	12,66	0,00	0,00	0,00	0,00	3,07	0,00	0,00	5,94	0,00	0,00	9,01	GASTOS CORRIENTES EN BIENES Y SERVICIOS	
ANT* 48	4	0,00	0,00	0,00	0,00	0,00	2,72	2,72	0,00	0,00	2,73	0,00	0,00	0,00	2,73	0,81	0,00	0,81	0,00	0,00	0,00	0,00	0,00	0,00	0,00	0,00	0,80	0,00	0,80	GASTOS CORRIENTES TRANSFERENCIAS	
ANT* 49	4	0,00	0,00	0,00	0,00	0,00	0,00	0,00	0,00	0,00	0,00	0,00	0,00	0,00	0,00	0,00	0,00	0,00	0,00	0,00	0,00	0,00	0,00	0,00	0,00	0,00	0,00	0,00	0,00	0,00	GASTOS CORRIENTES TRANSFERENCIAS
ANT* 60	6	0,00	0,00	0,00	41,15	0,00	0,00	41,15	0,00	0,00	41,15	0,00	0,00	0,00	41,15	14,14	0,00	14,14	0,00	0,00	0,00	0,00	14,14	0,00	0,00	0,00	0,00	0,00	14,14	INVERSIONES REALES EN BIENES Y SERVICIOS	
ANT* 62	6	0,00	0,00	0,00	0,00	0,00	0,00	0,00	0,00	0,00	0,00	0,00	0,00	0,00	0,00	0,00	0,00	0,00	0,00	0,00	0,00	0,00	0,00	0,00	0,00	0,00	0,00	0,00	0,00	0,00	INVERSIONES REALES EN BIENES Y SERVICIOS
ANT* 64	6	0,00	0,00	0,00	51,01	0,00	27,64	78,65	0,00	0,00	93,48	0,29	0,00	0,00	93,77	76,71	0,00	76,71	0,00	0,00	0,00	0,00	44,04	0,00	0,00	17,55	0,00	0,00	61,59	INVERSIONES REALES EN BIENES Y SERVICIOS	

CUADRO B10: CLASIFICACIÓN FUNCIONAL DEL GASTO.

(miles de euros)

FUNCIONES Y SUBFUNCIONES	CAPÍTULOS DEL PRESUPUESTO DE GASTOS								
	I	II	III	IV	VI	VII	VIII	CAP. IX	TOTAL
000	107.833,30	21.345,62	26,90	2.274,94	13.280,96	516,43	79,30	79,33	145.436,78
001	151,34	272,62	0,00	112,13	0,62	0,00	0,00	0,00	536,71
002	0,00	29,52	146,56	362,36	13.768,04	400,32	1,00	0,00	14.707,80
004	320,07	178,91	0,00	22,76	0,39	0,00	0,00	0,00	522,13
005	37,81	197,26	4,19	3.261,87	194,01	0,34	0,00	0,00	3.695,48

CUADRO B23: ESTADO DEL REMANENTE DE TESORERIA

(miles de euros)

	Importe
1. Fondos líquidos	67.023,82
2. Derechos pendientes de cobro (+)	40.100,26
Del presupuesto corriente	12.168,18
De presupuestos cerrados	27.000,56
De operaciones no presupuestarias	931,52
De operaciones comerciales	0,00
3. Obligaciones pendientes de pago (-)	-8.192,90
Del presupuesto corriente	-3.578,45
De presupuestos cerrados	-940,76
De operaciones no presupuestarias	-3.673,69
De operaciones comerciales	0,00
4. Partidas pendientes de aplicación (-/+)	-3,08
(-) Cobros realizados pendientes de aplicación definitiva	-3,08
(+) Pagos realizados pendientes de aplicación definitiva	0,00
I. Remanente de tesorería total (1+2+3+4)	98.928,10
II. Exceso de financiación afectada	43.160,80
III. Saldos de dudoso cobro	1.876,80
IV. Remanente de tesorería no afectado (I-II-III)	53.890,50

CUADRO B50: EFECTIVOS Y RETRIBUCIONES ACUMULADAS

(miles de euros)

Identificación Unidad	Titulares de los Organos de Gobierno de la CA o entidad	Personal Directivo	Personal Eventual	Funcionarios de carrera	Funcionarios interinos	Funcionarios en practicas	Personal Estatutario fijo	Personal Estatutario Temporal	Laboral Fijo	Laboral Temporal	Otro Personal	Gastos Comunes	Total Retribuciones	TOTAL DE GASTOS + Gastos comunes + Total Retribuciones	Total Efectivos	Efectivos del Régimen General de la Seguridad Social	Efectivos del Régimen de Clases Pasivas del Estado	Otros
1. Cuadro para el Personal de la Administración General y Resto																		
1. Número de efectivos			3	316	158				215	149					841	841		
2. Retribuciones Básicas			48,45	3.903,11	1.539,51				4.593,42	2.406,79			12.491,28					
3. Retribuciones Complementarias			80,38	6.545,79	1.651,72				2.033,03	1.182,49			11.493,61					
4. Incentivos al Rendimiento			6,46	2.218,81	642,97				826,26	445,67			6.140,17					
5. Planes de Pensiones			0,40	60,95	5,76				37,02	9,59			113,72					
6. Acción Social													124,63					
7. Seguridad Social													7.468,76					
8 - Resto de gastos del capítulo 1 no incluidos en 2-7																		
Total Obligaciones Reconocidas Ajustadas			135,69	12.728,66	3.839,96				7.489,73	4.044,74			7.593,39	28.238,78	35.832,17			
9. Asistencias a Organos colegiados de la CA o entidad																		
TOTAL			135,69	12.728,66	3.839,96				7.489,73	4.044,74			7.593,39	28.238,78	35.832,17			
2. Cuadro para el Personal Sanitario del Sector Sanitario																		
1. Número de efectivos																		
2. Retribuciones Básicas																		
3. Retribuciones Complementarias																		
4. Incentivos al Rendimiento																		
5. Planes de Pensiones																		
6. Acción Social																		
7. Seguridad Social																		
8 - Resto de gastos del capítulo 1 no incluidos en 2-7																		
Total Obligaciones Reconocidas Ajustadas																		
9. Asistencias a Organos colegiados de la CA o entidad																		
TOTAL																		
3. Cuadro para el Personal Docente del Sector Educativo Universitario																		
1. Número de efectivos	12	15			724				165	783	4				1703	1024	634	45
2. Retribuciones Básicas	224,44	304,01			15.156,73				2.686,37	6.181,03			24.552,58					
3. Retribuciones Complementarias	496,68	589,33			25.688,16				3.692,06	6.200,64			36.646,87					
4. Incentivos al Rendimiento	57,57	51,61			3.263,27				262,43	120,39			3.755,27					
5. Planes de Pensiones					122,07				18,49	10,65			151,21					
6. Acción Social													661,55					
7. Seguridad Social													6.722,87					
8 - Resto de gastos del capítulo 1 no incluidos en 2-7																		
Total Obligaciones Reconocidas Ajustadas	778,69	944,95			44.230,23				6.659,35	12.512,71			7.384,42	65.125,93	72.510,35			
9. Asistencias a Organos colegiados de la CA o entidad																		
TOTAL	778,69	944,95			44.230,23				6.659,35	12.512,71			7.384,42	65.125,93	72.510,35			
4. Cuadro para el Personal docente del Sector Educativo no Universitario																		
1. Número de efectivos																		
2. Retribuciones Básicas	0,00	0,00	0,00	0,00	0,00	0,00	0,00	0,00	0,00	0,00	0,00	0,00	0,00					
3. Retribuciones Complementarias	0,00	0,00	0,00	0,00	0,00	0,00	0,00	0,00	0,00	0,00	0,00	0,00	0,00					
4. Incentivos al Rendimiento	0,00	0,00	0,00	0,00	0,00	0,00	0,00	0,00	0,00	0,00	0,00	0,00	0,00					
5. Planes de Pensiones	0,00	0,00	0,00	0,00	0,00	0,00	0,00	0,00	0,00	0,00	0,00	0,00	0,00					
6. Acción Social													0,00					
7. Seguridad Social													0,00					
8 - Resto de gastos del capítulo 1 no incluidos en 2-7													0,00					
Total Obligaciones Reconocidas Ajustadas	0,00	0,00	0,00	0,00	0,00	0,00	0,00	0,00	0,00	0,00	0,00	0,00	0,00	0,00	0,00			
9. Asistencias a Organos colegiados de la CA o entidad	0,00	0,00	0,00	0,00	0,00	0,00	0,00	0,00	0,00	0,00	0,00	0,00	0,00					
TOTAL	0,00	0,00	0,00	0,00	0,00	0,00	0,00	0,00	0,00	0,00	0,00	0,00	0,00					
5. Cuadro para el Personal específico de la Administración de Justicia																		
1. Número de efectivos																		
2. Retribuciones Básicas	0,00	0,00	0,00	0,00	0,00	0,00	0,00	0,00	0,00	0,00	0,00	0,00	0,00					
3. Retribuciones Complementarias	0,00	0,00	0,00	0,00	0,00	0,00	0,00	0,00	0,00	0,00	0,00	0,00	0,00					
4. Incentivos al Rendimiento	0,00	0,00	0,00	0,00	0,00	0,00	0,00	0,00	0,00	0,00	0,00	0,00	0,00					
5. Planes de Pensiones	0,00	0,00	0,00	0,00	0,00	0,00	0,00	0,00	0,00	0,00	0,00	0,00	0,00					
6. Acción Social													0,00					
7. Seguridad Social													0,00					
8 - Resto de gastos del capítulo 1 no incluidos en 2-7													0,00					
Total Obligaciones Reconocidas Ajustadas	0,00	0,00	0,00	0,00	0,00	0,00	0,00	0,00	0,00	0,00	0,00	0,00	0,00	0,00	0,00			
9. Asistencias a Organos colegiados de la CA o entidad	0,00	0,00	0,00	0,00	0,00	0,00	0,00	0,00	0,00	0,00	0,00	0,00	0,00					
TOTAL	0,00	0,00	0,00	0,00	0,00	0,00	0,00	0,00	0,00	0,00	0,00	0,00	0,00					
6. Cuadro para Policias Autonomicas																		
1. Número de efectivos																		
2. Retribuciones Básicas	0,00	0,00	0,00	0,00	0,00	0,00	0,00	0,00	0,00	0,00	0,00	0,00	0,00					
3. Retribuciones Complementarias	0,00	0,00	0,00	0,00	0,00	0,00	0,00	0,00	0,00	0,00	0,00	0,00	0,00					
4. Incentivos al Rendimiento	0,00	0,00	0,00	0,00	0,00	0,00	0,00	0,00	0,00	0,00	0,00	0,00	0,00					
5. Planes de Pensiones	0,00	0,00	0,00	0,00	0,00	0,00	0,00	0,00	0,00	0,00	0,00	0,00	0,00					
6. Acción Social													0,00					
7. Seguridad Social													0,00					
8 - Resto de gastos del capítulo 1 no incluidos en 2-7													0,00					
Total Obligaciones Reconocidas Ajustadas	0,00	0,00	0,00	0,00	0,00	0,00	0,00	0,00	0,00	0,00	0,00	0,00	0,00	0,00	0,00			
9. Asistencias a Organos colegiados de la CA o entidad	0,00	0,00	0,00	0,00	0,00	0,00	0,00	0,00	0,00	0,00	0,00	0,00	0,00					
TOTAL	0,00	0,00	0,00	0,00	0,00	0,00	0,00	0,00	0,00	0,00	0,00	0,00	0,00					
7. Cuadro para el personal específico del Sector Asistencia Social y Dependencia																		
1. Número de efectivos																		
2. Retribuciones Básicas	0,00	0,00	0,00	0,00	0,00	0,00	0,00	0,00	0,00	0,00	0,00	0,00	0,00					
3. Retribuciones Complementarias	0,00	0,00	0,00	0,00	0,00	0,00	0,00	0,00	0,00	0,00	0,00	0,00	0,00					
4. Incentivos al Rendimiento	0,00	0,00	0,00	0,00	0,00	0,00	0,00	0,00	0,00	0,00	0,00	0,00	0,00					
5. Planes de Pensiones	0,00	0,00	0,00	0,00	0,00	0,00	0,00	0,00	0,00	0,00	0,00	0,00	0,00					
6. Acción Social													0,00					
7. Seguridad Social													0,00					
8 - Resto de gastos del capítulo 1 no incluidos en 2-7													0,00					
Total Obligaciones Reconocidas Ajustadas	0,00	0,00	0,00	0,00	0,00	0,00	0,00	0,00	0,00	0,00	0,00	0,00	0,00	0,00	0,00			
9. Asistencias a Organos colegiados de la CA o entidad	0,00	0,00	0,00	0,00	0,00	0,00	0,00	0,00	0,00	0,00	0,00	0,00	0,00					
TOTAL	0,00	0,00	0,00	0,00	0,00	0,00	0,00	0,00	0,00	0,00	0,00	0,00	0,00					

CUADRO B70a: DEUDA COMERCIAL Y PERIODO MEDIO DE PAGO SEGUN REAL DECRETO 635/2014 RESTO DE ENTIDADES DISTINTAS DE LA ADMINISTRACIÓN GENERAL DE LA C.A.

(miles de euros)

Ámbito	Pagos efectuados (en el último mes de referencia)								Pendiente de pago						Ratio de las operaciones pagadas (PMP del último mes de referencia) (en días)	Ratio de las operaciones pendientes de pago (Periodo medio del pendiente de pago) (en días)	Periodo medio de pago de cada entidad (en días)	(*) Observaciones
	Cumplen el periodo máximo de pago (<= 30 días desde aprobación certi. mensual obra, aprobación documentos que acreditan conformidad con el objeto de la prestación o desde fecha entrada factura en registro administrativo, según los casos)				Incumplen el periodo máximo de pago (> 30 días desde aprobación certi. mensual obra, aprobación documentos que acreditan conformidad con el objeto de la prestación o desde fecha entrada factura en registro administrativo, según los casos)				Dentro del periodo máximo de pago (<= 30 días desde aprobación certi. mensual obra, aprobación documentos que acreditan conformidad con el objeto de la prestación o desde fecha entrada)			Incumplen el periodo máximo de pago (> 30 días desde aprobación certi. mensual obra, aprobación documentos que acreditan conformidad con el objeto de la prestación o desde fecha entrada)						
	Total pagos efectuados		Costes morosidad		Total pendiente de pago		Costes morosidad		Ratio de las operaciones pagadas (PMP del último mes de referencia) (en días)		Ratio de las operaciones pendientes de pago (Periodo medio del pendiente de pago) (en días)		Periodo medio de pago de cada entidad (en días)					
Nº Operaciones	Importe de las operaciones (miles euros)	Nº Operaciones	Importe de las operaciones (miles euros)	Nº Operaciones	Importe de las operaciones (miles euros)	Intereses de demora	Indemnización por costes de cobro	Nº Operaciones	Importe de las operaciones (miles euros)	Nº Operaciones	Importe de las operaciones (miles euros)	Nº Operaciones	Importe de las operaciones (miles euros)	Nº Operaciones	Importe de las operaciones (miles euros)			
TOTAL	3687	3.902,28	56	131,36	3743	4.033,64	0,00	0,00	139	1.193,44	25	149,26	164	1.342,70	10,82	16,35	12,20	
Operaciones corrientes	2490	1.980,21	36	89,51	2526	2.069,72			112	523,47	13	78,07	125	601,54	11,11	18,36	12,74	
Operaciones de capital	1197	1.922,07	20	41,85	1217	1.963,92			27	669,97	12	71,19	39	741,16	10,51	14,72	11,66	
Situación Entidad																		0

(*) SE CONSIGNARÁ ALGUNO DE LOS SIGUIENTES VALORES

(0) Situaciones distintas de 1 y 2 (los campos del cuestionario no pueden estar a cero)

(1) Entidad sin deuda comercial ni operaciones en el periodo de referencia

(2) Información no disponible para esta entidad